

# Yeast Protein Hydrolyzing Enzyme do hydrolizy białek drożdżowych w ekstraktach, hydrolizatach i surowcach fermentacyjnych

Zespół badawczy Enzymes.bio · Wellington, Nowa Zelandia · June 19, 2026

**Yeast Protein Hydrolyzing Enzyme** to preparat enzymatyczny przeznaczony do kontrolowanego rozkładu białek drożdżowych na krótsze peptydy i wolne aminokwasy. W praktyce B2B jego główną funkcją jest przekształcanie biomasy drożdżowej, ekstraktów drożdżowych lub pofermentacyjnych drożdży w bardziej użyteczne hydrolizaty białkowe do zastosowań spożywczych, paszowych, fermentacyjnych i technicznych. Enzym działa jako narzędzie procesowe: nie zastępuje projektowania procesu, ale pozwala precyzyjniej kształtować profil peptydów, rozpuszczalność i funkcjonalność frakcji białkowej.

## Czym jest Yeast Protein Hydrolyzing Enzyme?

Yeast Protein Hydrolyzing Enzyme należy rozumieć jako funkcjonalną nazwę enzymu lub mieszaniny enzymatycznej ukierunkowanej na **hydrolizę białek drożdżowych**. Z punktu widzenia biochemii chodzi o aktywność proteolityczną: enzym rozpoznaje określone fragmenty łańcuchów białkowych i katalizuje rozerwanie wiązań peptydowych z udziałem wody. W rezultacie duże, często słabiej rozpuszczalne białka przechodzą w krótsze peptydy, a przy głębszym stopniu reakcji także w wolne aminokwasy; jeden przecięty wiązaniem peptydowym punkt zwiększa liczbę cząsteczek peptydowych o jeden, a pełna hydroliza łańcucha o  $n$  resztach aminokwasowych dawałaby teoretycznie  $n$  wolnych aminokwasów <sup>[1]</sup>.

W zastosowaniach przemysłowych nie chodzi jednak o „maksymalne strawienie” całej frakcji białkowej, lecz o **kontrolowaną hydrolizę**. Ten sam surowiec drożdżowy może dawać bardzo różne produkty końcowe: ekstrakt o intensywniejszym profilu umami, pożywkę fermentacyjną bogatszą w przyswajalny azot, hydrolizat paszowy z udziałem krótkich peptydów albo składnik funkcjonalny o lepszej dyspersji w wodzie. Literatura dotycząca precyzyjnej hydrolizy drożdży podkreśla, że dobór enzymów procesowych pozwala ukierunkować rozpad składników komórki drożdżowej zamiast traktować biomasę jako jednorodny materiał <sup>[2]</sup>.

Dla klientów przemysłowych istotne jest też rozróżnienie między enzymem a gotowym hydrolizatem. Enzym jest katalizatorem procesu, czyli narzędziem technologicznym. Hydrolizat jest produktem lub półproduktem otrzymanym po kontakcie enzymu z białkiem drożdżowym, po czym proces może zostać zatrzymany, a materiał poddany separacji, koncentracji, suszeniu, formulacji albo dalszemu użyciu w fermentacji.

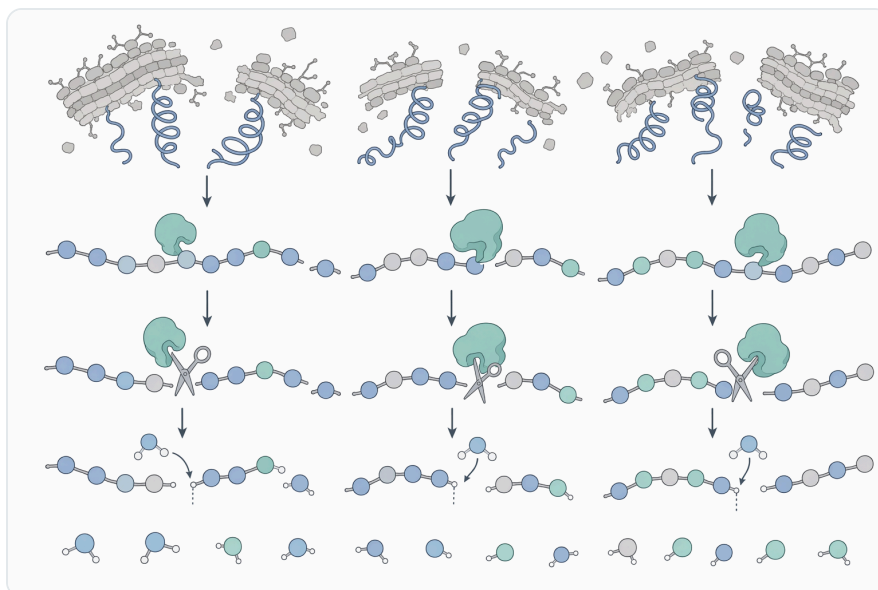
## **Dlaczego białko drożdżowe wymaga przetwarzania enzymatycznego?**

---

Drożdże są cennym źródłem składników odżywczych i technologicznych: zawierają białka, peptydy, aminokwasy, nukleotydy, witaminy z grupy B oraz frakcje ściany komórkowej, takie jak beta-glukany i mannany. Przegląd dotyczący pofermentacyjnych drożdży browarniczych opisuje ten strumień jako źródło związków o wysokiej wartości dodanej, ale jednocześnie wskazuje, że uzyskanie tych związków wymaga odpowiedniego przetwarzania biomasy <sup>[3]</sup>.

Kluczowym ograniczeniem jest architektura komórki drożdżowej. Znaczna część białek znajduje się wewnątrz komórki lub jest związana z jej strukturami, a dostęp enzymu do substratu zależy od tego, czy ściana komórkowa została wcześniej naruszona przez autolizę, homogenizację, obróbkę cieplną, pH, inne enzymy albo proces fermentacyjny. Dodatkowo drożdżowa ściana komórkowa zawiera polisacharydy, w tym mannany, które są na tyle specyficzną strukturą, że wybrane mikroorganizmy jelitowe wykorzystują je za pomocą wyspecjalizowanych systemów enzymatycznych <sup>[4]</sup>.

Dlatego Yeast Protein Hydrolyzing Enzyme najlepiej postrzegać jako element sekwencji technologicznej. Jeśli celem jest hydroliza białka wewnątrz nienaruszonych komórek, sam enzym proteolityczny może mieć ograniczony dostęp do substratu. Jeśli natomiast biomasa została poddana wcześniejszemu otwarciu, autolizie lub ekstrakcji, proteaza może skuteczniej przekształcać już odsłoniętą frakcję białkową w peptydy o oczekiwanym profilu.



**Figure 1.** 단백질 가수분해는 효모 단백질을 더 짧은 펩타이드와 아미노산이 풍부한 수용성 분획으로 분해하여 회수와 제형화를 더 쉽게 합니다.

## Mechanizm działania: od białka drożdżowego do peptydów i aminokwasów

Białko drożdżowe jest polimerem zbudowanym z aminokwasów połączonych wiązaniami peptydowymi. Proteaza przyłącza się do fragmentu łańcucha białkowego w miejscu aktywnym, stabilizuje stan przejściowy reakcji i przyspiesza atak cząsteczki wody na wiązanie peptydowe. Efektem jest przecięcie łańcucha i powstanie dwóch krótszych fragmentów: peptydów, oligopeptydów albo — po kolejnych cięciach — wolnych aminokwasów <sup>[1]</sup>.

Znaczenie praktyczne ma nie tylko to, **ile** wiązań zostanie przeciętych, ale także **gdzie** enzym je przetnie. Inne peptydy powstaną, gdy enzym preferuje miejsca po aminokwasach hydrofobowych, inne przy cięciu po resztach zasadowych, a jeszcze inne przy działaniu egzopeptydaz stopniowo odcinających aminokwasy od końców łańcucha. To dlatego hydrolizaty uzyskane przy użyciu różnych proteaz mogą mieć odmienne właściwości sensoryczne, rozpuszczalność, zdolność do emulgowania, udział małych peptydów i podatność na dalsze reakcje.

W przypadku drożdży mechanizm proteolizy nakłada się na złożoność samego substratu. Biomasa może pochodzić z browarnictwa, gorzelnictwa, produkcji ekstraktu drożdżowego, fermentacji przemysłowej albo kontrolowanej hodowli. Różnić się będą szczep, historia procesu, poziom autolizy, udział materiału ściany komórkowej, obciążenie cieplne oraz zawartość rozpuszczalnych białek. Badania nad drożdżami jako alternatywnym źródłem białka w żywieniu łososia pokazują, że drożdżowy surowiec białkowy może wpływać nie tylko na dostarczanie azotu, ale także na parametry wzrostu i zdrowia zwierząt, co podkreśla wagę składu i przetworzenia frakcji drożdżowej <sup>[5]</sup>.

## Co zmienia hydroliza białek drożdżowych?

---

Najbardziej bezpośrednim efektem jest zmniejszenie średniej wielkości cząsteczek białkowych. Duże białka i agregaty są zastępowane mieszaniną peptydów o różnej długości. W praktyce może to poprawić dyspersję w wodzie, ograniczyć sedymentację, zmienić lepkość zawiesiny, zwiększyć udział azotu rozpuszczalnego i ułatwić wykorzystanie hydrolizatu w formulacjach płynnych lub suszonych.

Drugim efektem jest zmiana dostępności biologicznej i technologicznej aminokwasów. Krótkie peptydy i wolne aminokwasy są łatwiej wykorzystywane przez mikroorganizmy w pożywkach fermentacyjnych niż nienaruszone białka, które wymagają wcześniejszego rozkładu. Z tego powodu hydrolizaty drożdżowe są rozważane jako źródło azotu organicznego w bioprocessach, zwłaszcza tam, gdzie stabilność składu i przewidywalność fermentacji są ważniejsze niż sama zawartość białka ogółem.

Trzecim efektem jest modyfikacja smaku. Aminokwasy, małe peptydy i nukleotydy drożdżowe są powiązane z nutami umami, bulionowymi i drożdżowo-mięsnymi. Zbyt głęboka hydroliza lub nieodpowiedni profil peptydów może jednak zwiększać goryczkę, szczególnie gdy uwalniane są krótkie fragmenty bogate w aminokwasy hydrofobowe. Dlatego w produkcji ekstraktów drożdżowych i składników smakowych optymalizacja czasu reakcji bywa równie ważna jak dobór enzymu.

Czwartym efektem może być aktywność funkcjonalna peptydów. W badaniach nad hydrolizatami białka drożdżowego analizuje się m.in. ich potencjał jako dodatków paszowych, w tym właściwości wynikające z obecności peptydów, aminokwasów i frakcji bioaktywnych. Charakterystyka hydrolizatu drożdżowego jako potencjalnego dodatku paszowego wskazuje, że nie wystarczy znać pochodzenia biomasy — trzeba ocenić, jak proces hydrolizy zmienia skład końcowego materiału <sup>[6]</sup>.

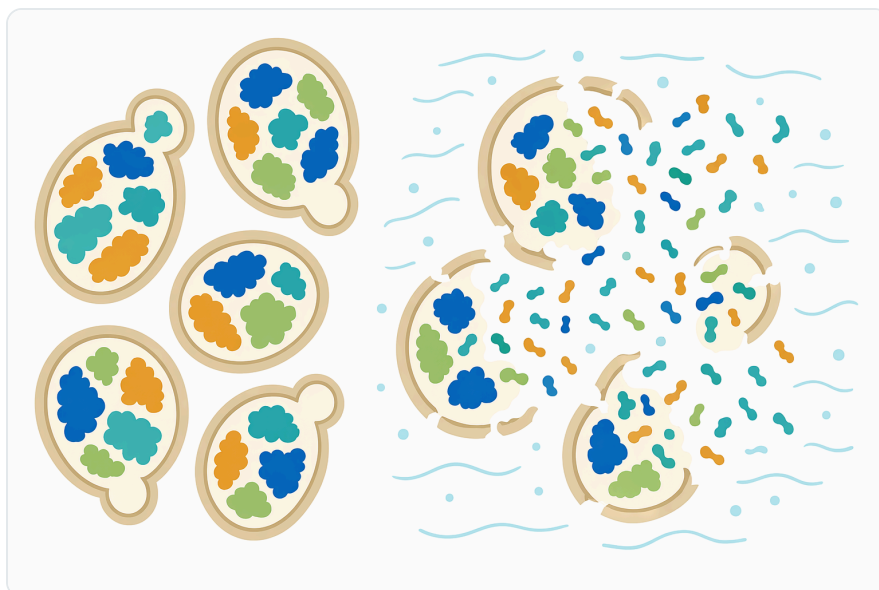


Figure 2. 효모 단백질 회수는 세포 구조와 기질에 의해 제한되며, 이들은 세포 내 물질이 액상으로 이동하는 것을 방해합니다.

## Porównanie głównych sposobów przetwarzania białka drożdżowego

Podejście procesowe	Główna zasada działania	Typowy wpływ na białko drożdżowe	Mocne strony	Ograniczenia praktyczne
Autoliza drożdży	Wykorzystanie endogennych enzymów komórki po wywołaniu kontrolowanego rozpadu	Uwalnianie części białek, peptydów, aminokwasów i nukleotydów	Naturalnie powiązana z produkcją ekstraktów drożdżowych; może zwiększać dostępność składników wewnątrzkomórkowych	Mniejsza kontrola profilu peptydów; zależność od szczepu, kondycji komórek i historii procesu
Hydroliza enzymatyczna proteazą	Dodanie zewnętrznego enzymu tnącego wiązania peptydowe	Kontrolowane zmniejszenie masy cząsteczkowej białek i wzrost udziału peptydów	Wyższa selektywność, możliwość modulowania stopnia hydrolizy, łagodniejsze warunki niż metody chemiczne	Wymaga dostępności substratu, kontroli pH, temperatury, mieszania i czasu reakcji
Obróbka mechaniczna	Fizyczne naruszenie komórek i agregatów	Zwiększenie dostępności białek dla dalszych etapów	Pomaga odsłonić frakcję wewnątrzkomórkową; może być łączona z enzymami	Sama nie zapewnia selektywnego profilu peptydów; może zwiększać lepkość lub trudność separacji

Podejście procesowe	Główna zasada działania	Typowy wpływ na białko drożdżowe	Mocne strony	Ograniczenia praktyczne
Hydroliza chemiczna	Rozpad wiązań pod wpływem silnie kwasowych lub zasadowych warunków	Głęboki, mniej selektywny rozkład białek	Może być szybka i intensywna	Ryzyko degradacji składników, niepożądanych produktów ubocznych i trudniejszej kontroli smaku
Procesy mieszane	Połączenie autolizy, obróbki cieplnej, mechanicznej i proteolizy	Uwolnienie składników komórkowych oraz dalsza hydroliza białek	Największa elastyczność projektowania produktu	Więcej zmiennych procesowych i konieczność kontroli stabilności partii

Tabela pokazuje, że Yeast Protein Hydrolyzing Enzyme nie konkuruje bezpośrednio z każdym etapem obróbki drożdży. Najczęściej uzupełnia wcześniejsze otwarcie komórek lub ekstrakcję, nadając frakcji białkowej docelowy profil peptydowy. W systematycznym przeglądzie poświęconym zużytem drożdżom browarniczym podkreślono, że wartość tego surowca wynika właśnie z możliwości łączenia różnych metod przetwarzania w celu odzyskania białek, polisacharydów i innych frakcji o wartości dodanej <sup>[3]</sup>.

## Główne zastosowania przemysłowe

### Ekstrakty drożdżowe i składniki smakowe

Jednym z najbardziej oczywistych zastosowań Yeast Protein Hydrolyzing Enzyme jest produkcja ekstraktów drożdżowych oraz składników smakowych do zup, sosów, przekąsek, bulionów, marynat i produktów roślinnych. Hydroliza białek uwalnia aminokwasy i peptydy, które budują wrażenie pełni smaku. W połączeniu z naturalnymi nukleotydami drożdżowymi może to wspierać profil umami, choć ostateczny efekt zależy od całej matrycy produktu, a nie wyłącznie od samej proteolizy.

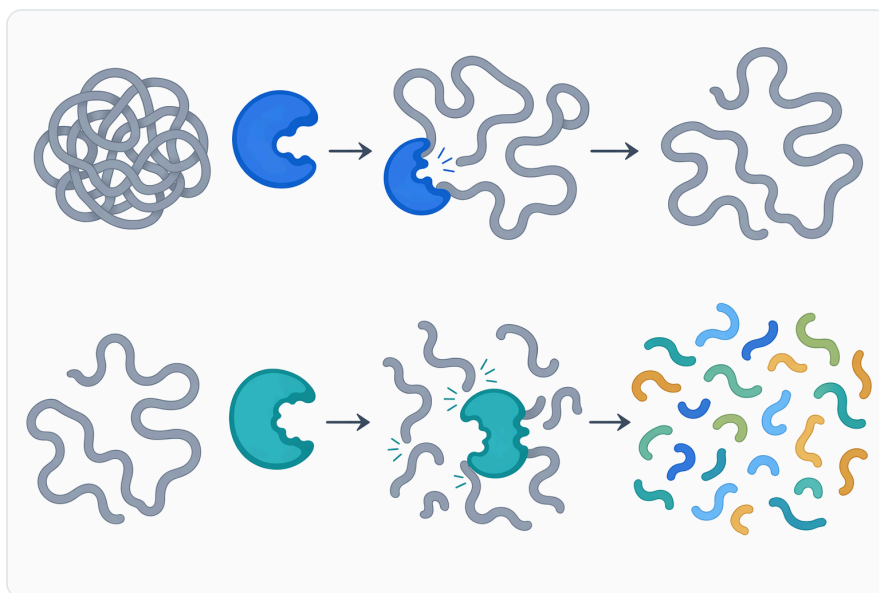
W tym zastosowaniu kluczowe jest prowadzenie reakcji do punktu, w którym wzrost intensywności smaku nie jest okupiony nadmierną goryczką. Krótsza hydroliza może zachować więcej średnich peptydów odpowiedzialnych za ciało i teksturę, natomiast dłuższa może zwiększać udział wolnych aminokwasów. Literatura o precyzyjnej hydrolizie drożdży wskazuje, że enzymy procesowe można dobierać pod kątem określonego profilu produktu końcowego, a nie tylko ogólnego rozkładu biomasy <sup>[2]</sup>.

## Hydrolizaty białka drożdżowego do pasz i dodatków żywieniowych

Hydrolizaty drożdżowe są interesujące dla branży paszowej, ponieważ łączą frakcję białkową z komponentami charakterystycznymi dla drożdży, takimi jak składniki ściany komórkowej i metabolity fermentacyjne. W porównaniu z nienaruszonym białkiem hydrolizat może zawierać więcej krótkich peptydów i rozpuszczalnego azotu, co bywa ważne w żywieniu młodych zwierząt, ryb lub w systemach wymagających dobrze rozproszonych surowców.

Badania nad zastosowaniem drożdży w żywieniu zwierząt pokazują, że drożdżowe surowce mogą wpływać na fermentację, mikrobiotę, immunoglobuliny i parametry wzrostu, choć efekty zależą od rodzaju produktu i sposobu suplementacji. Przykładowo praca dotycząca młodych kóz mlecznych wykazała korzyści ciągłej suplementacji aktywnymi suchymi drożdżami dla fermentacji żwaczowej, społeczności bakteryjnej, immunoglobulin krwi i wzrostu, podczas gdy suplementacja przerywana nie dawała tego samego wyniku [7].

Należy jednak odróżnić żywe drożdże od hydrolizatu drożdżowego. Yeast Protein Hydrolyzing Enzyme nie służy do dostarczania żywego mikroorganizmu, lecz do przekształcania białek w mieszaninę peptydów i aminokwasów. Z punktu widzenia paszowego oznacza to inną funkcję: poprawę charakteru składnika białkowego i potencjalnie jego dostępności, a nie efekt probiotyczny żywych komórek.



**Figure 3.** 순차적인 프로테아제 시스템은 단일 효소 작용에 비해 추가 절단 부위를 노출시키고 펩타이드 프로파일을 더 넓힐 수 있습니다.

## Pożywki fermentacyjne i bioprocesy

W biotechnologii drożdżowe hydrolizaty białkowe mogą pełnić rolę źródła azotu organicznego. Mikroorganizmy wykorzystują aminokwasy i krótkie peptydy jako budulec białek, enzymów i metabolitów, a przewidywalny profil pożywki może zmniejszać zmienność fermentacji. Jest to szczególnie istotne w procesach, w których źródło azotu wpływa na tempo wzrostu, produkcję biomasy, syntezę metabolitów wtórnych lub ekspresję białek.

Drożdże są również ważnymi organizmami produkcyjnymi w biotechnologii, m.in. jako systemy ekspresyjne dla białek i biologików. Przegląd dotyczący *Komagataella phaffii* wskazuje, że drożdżowe platformy ekspresyjne są istotne dla wytwarzania biologików, co pośrednio podkreśla znaczenie kontrolowanych źródeł składników odżywczych i procesów opartych na drożdżach [8].

Hydrolizaty drożdżowe stosowane w pożywkach nie muszą mieć takich samych kryteriów jak składniki smakowe. Tam, gdzie dla produktu spożywczego goryczka jest wadą, w pożywce fermentacyjnej może być drugorzędna. Ważniejsze mogą być rozpuszczalność, niska zmienność partii, dostępność azotu i kompatybilność z dalszą separacją produktu.

## Waloryzacja drożdży browarniczych, gorzelniczych i pofermentacyjnych

Pofermentacyjne drożdże browarnicze są jednym z najważniejszych strumieni ubocznych, w których hydroliza białek może tworzyć wartość. Zamiast wykorzystywać je wyłącznie jako niskomarżowy składnik lub odpadową biomasę, można poddawać je frakcjonowaniu i hydrolizie w celu otrzymania peptydów, ekstraktów, frakcji ściany komórkowej i składników paszowych. Przegląd literatury dotyczący zużytych drożdży browarniczych opisuje je jako źródło cząsteczek o wysokiej wartości dodanej i omawia ich charakterystykę, przetwarzanie oraz możliwe zastosowania [3].

Podobna logika dotyczy strumieni gorzelniczych i innych pozostałości fermentacyjnych, choć skład takich surowców może być bardziej zmienny. Przykładem szerszego podejścia jest praca nad przetwarzaniem wywaru gorzelniczego z Luzhou z użyciem surowych enzymów wytwarzanych przez syntetyczne konsorcjum mikroorganizmów do produkcji białka paszowego. Choć nie jest to identyczny substrat jak czysta biomasa drożdżowa, pokazuje przemysłowy kierunek: enzymatyczne przekształcanie ubocznych strumieni fermentacyjnych w bardziej wartościowe źródła białka [9].

## Zmienne procesowe decydujące o wyniku hydrolizy

Najważniejszą zmienną jest dostępność białka. Jeżeli białko pozostaje zamknięte w nienaruszonych komórkach, proteaza będzie działała głównie na frakcje już dostępne w cieczy lub na powierzchni cząstek. Dlatego etap hydrolizy białka często łączy się z wcześniejszym otwarciem komórek, autolizą lub

ekstrakcją. W praktyce projekt procesu powinien odpowiadać na pytanie: czy celem jest pełniejszy odzysk białka z biomasy, czy tylko modyfikacja białka już znajdującego się w ekstrakcie?

Drugą zmienną jest pH i temperatura. Enzymy zachowują aktywność w określonych zakresach, ponieważ ich struktura przestrzenna i ładunki w miejscu aktywnym zależą od środowiska. Zbyt niska lub zbyt wysoka temperatura może spowolnić reakcję albo prowadzić do utraty aktywności; niewłaściwe pH może zmienić jonizację aminokwasów katalitycznych i zmniejszyć rozpoznawanie substratu. W projektowaniu procesu liczy się więc nie tylko „dodanie enzymu”, ale utrzymanie okna warunków zgodnego z charakterem preparatu.

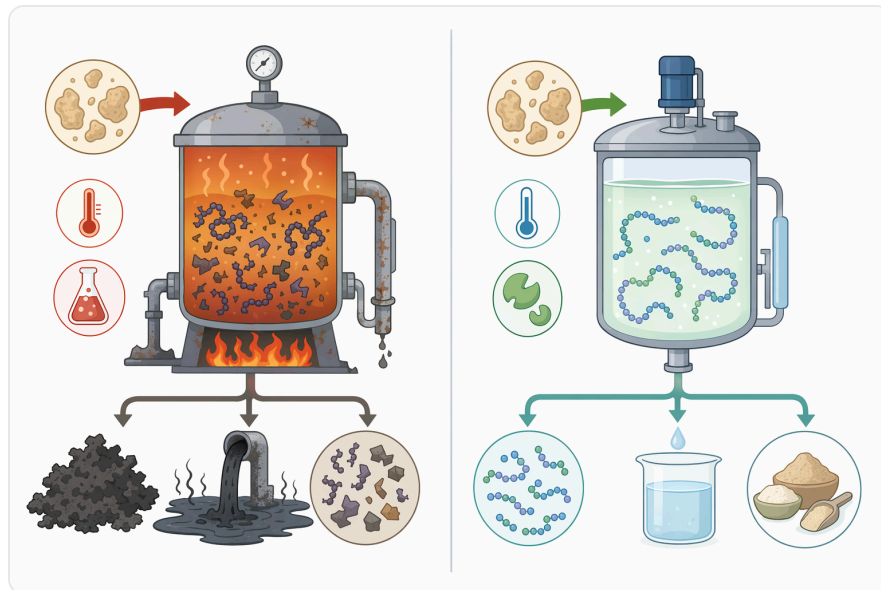


Figure 4. 자가분해, 기계적 파쇄, 화학적 가수분해, 열처리, 효소적 단백질 분해는 선택성, 처리 강도, 펩타이드 형성 제어 수준에서 차이가 있습니다.

Trzecią zmienną jest czas kontaktu. Krótki czas sprzyja częściowej hydrolizie, która może poprawiać rozpuszczalność bez nadmiernego wzrostu wolnych aminokwasów. Dłuższy czas zwiększa liczbę przeciętych wiązań, ale może przesunąć profil w stronę bardzo małych peptydów i wolnych aminokwasów. Badania nad hydrolizatami białka drożdżowego jako potencjalnymi dodatkami paszowymi pokazują, że charakterystyka końcowego materiału — a więc nie tylko sam fakt hydrolizy — jest centralna dla oceny jego użyteczności [6].

Czwartą zmienną jest moment zatrzymania reakcji. Proces można przerwać przez zmianę warunków środowiska, obróbkę cieplną albo przejście do kolejnego etapu technologicznego, ale decyzja powinna wynikać z docelowego profilu produktu. Dla ekstraktu smakowego punktem końcowym może być profil sensoryczny; dla pożywki fermentacyjnej — rozpuszczalny azot; dla składnika paszowego — rozkład frakcji peptydowych i stabilność w formulacji.

## Jak interpretować „precyzyjną hydrolizę” w praktyce B2B?

---

Precyzyjna hydroliza nie oznacza, że każdy peptyd w mieszaninie jest projektowany pojedynczo. Oznacza raczej sterowanie populacją produktów reakcji: udziałem dużych peptydów, średnich peptydów, krótkich peptydów i wolnych aminokwasów. W praktyce przemysłowej jest to wystarczająco ważne, ponieważ nawet bez pełnej identyfikacji każdej cząsteczki można kontrolować cechy użytkowe hydrolizatu: rozpuszczalność, barwę, smak, lepkość, filtrację, stabilność suszenia i funkcję w dalszym procesie.

W kontekście drożdży precyzja ma dodatkowy wymiar: enzymy mogą oddziaływać nie tylko z białkami, lecz także — w procesach mieszanych — z polisacharydami ściany komórkowej, nukleotydami i innymi frakcjami. Artykuł o dopasowanych enzymach do przetwarzania produktów drożdżowych wskazuje właśnie na potrzebę projektowania hydrolizy pod kątem konkretnego produktu drożdżowego, a nie jednego uniwersalnego schematu dla wszystkich substratów <sup>[2]</sup>.

Dla klienta przemysłowego najważniejszy wniosek jest prosty: Yeast Protein Hydrolyzing Enzyme jest narzędziem do modulowania właściwości białka drożdżowego, ale wynik zależy od matrycy. Ten sam enzym może dawać inne efekty w autolizacji drożdżowej, w gęstej zawieszynie pofermentacyjnej, w ekstrakcie po separacji komórek i w surowcu po obróbce cieplnej.

## Korzyści technologiczne i biznesowe

---

Pierwszą korzyścią jest lepsze wykorzystanie surowca drożdżowego. Drożdże, zwłaszcza pofermentacyjne, mają realną wartość, ale bez odpowiedniej obróbki część białka może pozostawać technologicznie niewykorzystana. Hydroliza enzymatyczna pomaga przenieść tę wartość do frakcji rozpuszczalnej lub łatwiejszej do formulacji.



Figure 5. 제어된 효모 가수분해 공정은 슬러리 준비, 효소 첨가, 반응 제어, 분리, 그리고 후속 농축 또는 건조 단계를 연결합니다.

Drugą korzyścią jest większa elastyczność produktowa. Z jednego typu biomasy można projektować różne kierunki: ekstrakt smakowy, składnik paszowy, bazę pożywkową, frakcję peptydową albo półprodukt do dalszego frakcjonowania. Przegląd zużytych drożdży browarniczych pokazuje, że ich potencjał wynika z wieloskładnikowego charakteru biomasy, a nie z jednego związku chemicznego [3].

Trzecią korzyścią jest łagodniejszy charakter procesu w porównaniu z agresywną hydrolizą chemiczną. Enzymy działają selektywnie, w warunkach dostosowanych do stabilności białek i innych składników matrycy. Nie oznacza to, że proces jest automatycznie prosty, ale daje więcej możliwości zatrzymania reakcji w użytecznym punkcie.

Czwartą korzyścią jest wsparcie gospodarki obiegu zamkniętego. Przekształcenie drożdży browarniczych, gorzelnicznych lub innych drożdży pofermentacyjnych w hydrolizaty o wyższej wartości wpisuje się w trend ograniczania odpadów i waloryzacji strumieni ubocznych. Z punktu widzenia zakładu może to oznaczać dodatkowy produkt, mniejszą presję na utylizację biomasy i lepsze wykorzystanie białka już obecnego w procesie.

## Ograniczenia i realistyczne oczekiwania

Yeast Protein Hydrolyzing Enzyme nie jest uniwersalnym środkiem gwarantującym identyczny hydrolizat z każdego surowca. Różnice między szczepami drożdży, historią fermentacji, stopniem autolizy, obróbką cieplną i udziałem materiału ściany komórkowej mogą znacząco zmieniać podatność białka na proteolizę. W praktyce oznacza to, że produkt końcowy trzeba definiować parametrami procesu i zastosowania, a nie samą nazwą enzymu.

Drugim ograniczeniem jest ryzyko nadmiernej hydrolizy. Zbyt głębokie cięcie białek może pogorszyć smak, zwiększyć goryczkę, zmienić właściwości pianotwórcze lub emulgujące i utrudnić uzyskanie pożądanej tekstury. W zastosowaniach smakowych optymalny hydrolizat często nie jest tym, który ma najwyższy stopień rozkładu, lecz tym, który daje właściwy balans peptydów, aminokwasów i związków drożdżowych.

Trzecim ograniczeniem jest konieczność dopasowania do kolejnych etapów. Hydroliza może zwiększyć rozpuszczalność, ale także zmienić filtrację, pienienie, barwę i zachowanie podczas suszenia. Jeżeli produkt ma być suszony rozpyłowo, granulowany, mieszany z nośnikiem albo używany w klarownej pożywce, te wymagania powinny być uwzględnione już przy projektowaniu reakcji enzymatycznej.

Czwartym ograniczeniem jest interpretacja danych biologicznych. Wyniki badań żywieniowych nad drożdżami, aktywnymi drożdżami lub hydrolizatami nie zawsze można przenosić jeden do jednego na inny produkt. Na przykład efekty obserwowane przy aktywnych suchych drożdżach u przeżuwaczy nie są tożsame z działaniem nieżywego hydrolizatu peptydowego, nawet jeśli oba materiały pochodzą z drożdży [7].



**Figure 6.** 효모 단백질 가수분해 효소는 폐효모의 고부가가치화, 효모 추출물 및 감칠맛 소재, 대체 단백질 분획, 발효 영양원, 기능성 가수분해물 등 다양한 분야에 사용됩니다.

## Miejsce produktu w ofercie Enzymes.bio

Enzymes.bio pełni rolę dostawcy enzymów dostępnych online dla zastosowań profesjonalnych i przemysłowych. Yeast Protein Hydrolyzing Enzyme jest oferowany jako produkt do hydrolizy białek drożdżowych, sprzedawany online w jednostkach 1 kg; dokumenty CoA i SDS są dostarczane wraz z

zamówieniem .

W praktyce oznacza to, że klient kupuje narzędzie procesowe, które powinno zostać włączone do własnego, zwalidowanego układu technologicznego. Enzym nie jest gotowym ekstraktem drożdżowym ani gotowym dodatkiem paszowym; jego funkcją jest katalizowanie etapu proteolizy w kontrolowanych warunkach. W katalogu Enzymes.bio znajduje się również powiązany produkt opisany jako enzym do ekstrakcji drożdży, co odzwierciedla rozróżnienie między ogólnym przetwarzaniem komórki drożdżowej a ukierunkowaną hydrolizą białka .

## Podsumowanie techniczne

---

Yeast Protein Hydrolyzing Enzyme jest praktycznym enzymem procesowym do przekształcania białek drożdżowych w mieszaniny peptydów i aminokwasów. Jego wartość wynika z możliwości kontrolowania hydrolizy: zmiany rozpuszczalności, profilu peptydowego, dostępności azotu, cech smakowych i przydatności surowca w dalszych procesach.

Najważniejsze obszary zastosowań obejmują ekstrakty drożdżowe, składniki smakowe, hydrolizaty paszowe, pożywki fermentacyjne oraz waloryzację drożdży browarniczych i pofermentacyjnych. Podstawą skutecznego użycia jest jednak dopasowanie enzymu do matrycy: dostępności białka, wcześniejszego otwarcia komórek, pH, temperatury, czasu reakcji i planowanego punktu zatrzymania hydrolizy.

Dla użytkownika B2B najrozsądniejsze podejście polega na traktowaniu Yeast Protein Hydrolyzing Enzyme jako narzędzia do precyzyjnej biokonwersji, a nie jako samodzielnej gwarancji określonego smaku, składu lub efektu żywieniowego. W dobrze zaprojektowanym procesie enzym ten pomaga wydobyć większą wartość z białka drożdżowego — szczególnie tam, gdzie biomasa drożdżowa ma stać się ekstraktem, hydrolizatem, źródłem azotu fermentacyjnego albo funkcjonalną frakcją peptydową.

### Zamów Yeast Protein Hydrolyzing Enzyme online

Sprzedawany w jednostkach 1 kg, dostępny z magazynu i gotowy do wysyłki. Zamów bezpośrednio w naszym sklepie — zapłać online, a my przetworzymy Twoje zamówienie. Do każdego zamówienia dołączamy Certyfikat Analizy i Kartę Charakterystyki.

[Kup Yeast Protein Hydrolyzing Enzyme →](#)

## Bibliografia

Ponumerowano według kolejności pierwszego cytowania. Źródła open access, każde zweryfikowane jako dostępne w momencie publikacji; numery cytowań w tekście prowadzą tutaj.

1. [The Power Of Enzymes Why Hydrolysing Proteins Matters](#). *Biocatalysts*.
2. Deng, J., Li, Z., Lv, X., Chen, J., & Liu, L. (2026). [Precision hydrolysis: tailored yeast processing enzymes for yeast-based products](#). *Applied Microbiology and Biotechnology*, 110.
3. Marson, G. V., Castro, R. J. S., Belleville, M., & Hubinger, M. (2020). [Spent brewer's yeast as a source of high added value molecules: a systematic review on its characteristics, processing and potential applications](#). *World Journal of Microbiology & Biotechnology*, 36, 1-22.
4. Cuskin, F., Lowe, E. C., Temple, M., Zhu, Y., Cameron, E., Pudlo, N. A., Porter, N. T., ... et al. (2015). [Human gut Bacteroidetes can utilize yeast mannan through a selfish mechanism](#). *Nature*, 517, 165 - 169.
5. Sahlmann, C., Djordjevic, B., Lagos, L. X., Mydland, L., Morales-Lange, B., Hansen, J., Ånestad, R., ... et al. (2019). [Yeast as a protein source during smoltification of Atlantic salmon \(\*Salmo salar\* L.\), enhances performance and modulates health](#). *Aquaculture*.
6. Min, J., Lee, Y. J., Kang, H. J., Moon, N. R., Park, Y., Joo, S., & Jung, Y. H. (2024). [Characterization of Yeast Protein Hydrolysate for Potential Application as a Feed Additive](#). *Food Science of Animal Resources*, 44, 723 - 737.
7. Zhang, J., Yang, Y., Lei, X., Wang, Y., Li, Y., Li, Z., & Yao, J. (2023). [Active dry yeast supplementation benefits ruminal fermentation, bacterial community, blood immunoglobulins, and growth performance in young dairy goats, but not for intermittent supplementation](#). *Animal Nutrition*, 13, 289 - 301.
8. Unver, Y., & Dagci, I. (2024). [Komagataella phaffii \(Pichia pastoris\) as a Powerful Yeast Expression System for Biologics Production](#). *Frontiers in Bioscience*, 16 2, 19 .
9. Liu, J., Wang, S., Wang, Z., Shen, C., Liu, D., Shen, X., Weng, L., ... et al. (2023). [Pretreatment of Luzhou distiller's grains for feed protein production using crude enzymes produced by a synthetic microbial consortium](#). *Bioresource Technology*, 129852 .

### Skontaktuj się z Enzymes.bio


Masz pytania dotyczące zamówienia? Nasz zespół chętnie pomoże.

E-MAIL [wholesale@enzymes.bio](mailto:wholesale@enzymes.bio)

TELEFON (USA) **+1 (507) 428-6057**

[Skontaktuj się z nami →](#)

 **400+** klientów B2B

 **60+** partnerów badawczych z uczelni

 **54** obsługiwanych na całym świecie

© 2026 Enzymes.bio · Dostawy enzymów przemysłowych i do przetwórstwa żywności · Nie do spożycia przez ludzi ani sprzedaży detalicznej.