

Trypsin do kontrolowanej hydrolizy białek w procesach B2B

Zespół badawczy Enzymes.bio · Wellington, Nowa Zelandia · June 19, 2026

Trypsin, czyli trypsyna, to proteaza serynowa rozcinająca wiązania peptydowe wewnątrz cząsteczek białek, szczególnie w miejscach związanych z aminokwasami zasadowymi, takimi jak lizyna i arginina. W praktyce B2B jej główna wartość polega na kontrolowanej proteolizie: modyfikacji białek do krótszych peptydów w przetwórstwie białek, żywności, obróbce skór oraz wybranych zastosowaniach laboratoryjnych ^[1]. Enzymes.bio udostępnia trypsin jako produkt sprzedawany online w jednostkach 1 kg; firma działa jako dostawca enzymów, a nie jako producent ani laboratorium.

Czym jest trypsin i gdzie naturalnie występuje?

Trypsin — po polsku trypsyna — jest enzymem proteolitycznym, czyli takim, który katalizuje hydrolizę wiązań peptydowych w białkach. W klasyfikacji biochemicznej należy do proteaz serynowych i działa jako endopeptydaza: nie „odgryza” aminokwasów wyłącznie z końców łańcucha, lecz przecina białko w określonych miejscach wewnątrz sekwencji. Ta cecha odróżnia ją od enzymów niespecyficznie degradujących materiał białkowy i tłumaczy, dlaczego trypsin enzym jest tak często wykorzystywany tam, gdzie potrzebne jest przewidywalne, częściowe rozcięcie białka ^[1].

Naturalna **trypsin location** to układ pokarmowy kręgowców. Enzym jest wytwarzany przez trzustkę jako nieaktywny prekursor — trypsynogen — a następnie aktywowany w jelicie cienkim. Biologiczny sens takiego rozwiązania jest prosty: aktywna proteaza nie powinna trawić białek komórek, które ją produkują. Dopiero po aktywacji w przewodzie pokarmowym trypsyna uczestniczy w trawieniu białek pokarmowych i może wspierać aktywację kolejnych enzymów proteolitycznych ^[2].

W zastosowaniach przemysłowych i technicznych wykorzystuje się tę samą podstawową właściwość, która decyduje o roli trypsyny w trawieniu: zdolność do rozkładania dużych cząsteczek białek na krótsze fragmenty peptydowe. Pytanie „**trypsin digests what?**” można więc odpowiedzieć precyzyjnie: trypsyna trawi białka i peptydy zawierające podatne wiązania peptydowe, a nie skrobię, tłuszcze czy polisacharydy. Jeżeli problem technologiczny nie jest związany z białkiem, trypsyna nie będzie enzymem pierwszego wyboru ^[1].

Mechanism of trypsin: jak proteaza serynowa rozcina białka?

Mechanizm trypsyny wynika z jej struktury jako proteazy serynowej. W centrum aktywnym enzymu znajduje się układ reszt aminokwasowych umożliwiający katalizę hydrolizy wiązania peptydowego; kluczową rolę pełni reszta seryny, od której pochodzi nazwa całej klasy enzymów. Trypsin structure nie jest więc tylko zagadnieniem akademickim: przestrzenny kształt kieszeni wiążącej substrat decyduje, które fragmenty białka zostaną rozpoznane i przecięte [1].

Najważniejszą cechą selektywności trypsyny jest preferencja wobec wiązań peptydowych po stronie karboksylowej aminokwasów zasadowych, przede wszystkim lizyny i argininy. Dlatego w kontekście haseł takich jak **trypsin amino acid** lub **trypsin digestion prediction** najczęściej analizuje się rozmieszczenie tych aminokwasów w sekwencji białka. Jeśli sekwencja zawiera wiele dostępnych miejsc po lizynie lub argininie, enzymatyczne trawienie może generować zestaw krótszych peptydów możliwych do przewidzenia na podstawie sekwencji [1].

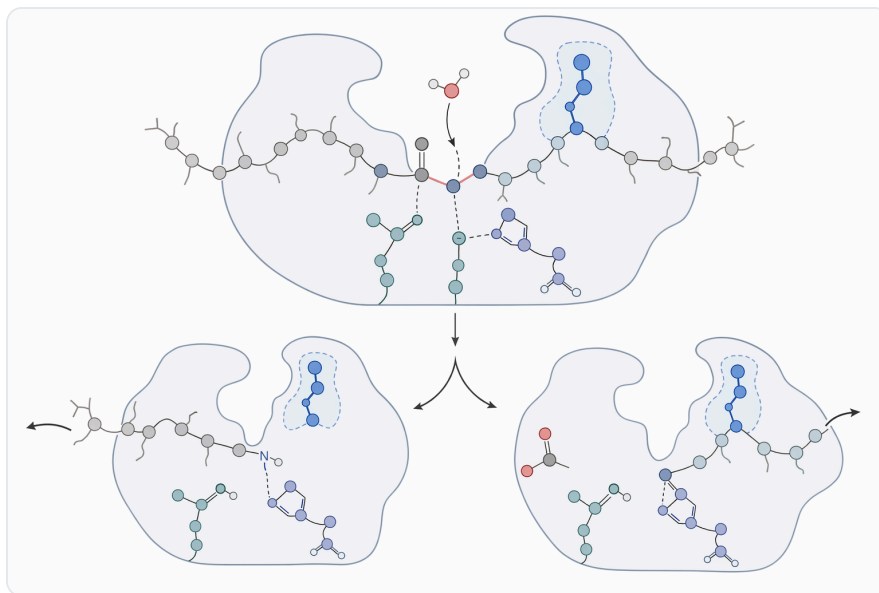


Figure 1. 트립신은 주로 리신과 아르기닌 잔기의 카복실기 쪽에 있는 접근 가능한 펩타이드 결합을 가수분해하여 더 짧은 펩타이드 조각을 만든다.

W praktyce nie każde teoretyczne miejsce cięcia musi być przecięte z taką samą szybkością. Dostępność wiązania zależy od ułożenia białka, jego denaturacji lub natywnej struktury, obecności innych składników matrycy, pH, temperatury, czasu kontaktu oraz ewentualnych inhibitorów. Dlatego mechanizm jest dobrze opisany, ale końcowy rozkład peptydów w procesie przemysłowym zależy od konkretnego substratu i warunków prowadzenia hydrolizy [1].

Trypsin optimum pH i warunki działania w procesach białkowych

Źródła edukacyjne i encyklopedyczne opisują trypsynę jako enzym działający najlepiej w środowisku obojętnym do lekko zasadowego, z optimum wskazywanym w okolicach pH 7–9 oraz temperaturą zbliżoną do fizjologicznej. Fraza **trypsin optimum ph** pojawia się często, ponieważ pH bezpośrednio wpływa na stan jonizacji aminokwasów w centrum aktywnym enzymu i w substracie, a tym samym na szybkość hydrolizy [1].

Dla użytkownika B2B zakres optimum nie powinien być traktowany jako gotowa receptura procesu, lecz jako biochemiczny punkt odniesienia. W przetwórstwie białek, żywności lub materiałów technicznych macierz surowcowa bywa złożona: może zawierać sól, tłuszcz, inne białka, minerały, związki fenolowe lub składniki wiążące wodę. Każdy z tych elementów może zmieniać kontakt enzymu z białkiem i wpływać na stopień proteolizy, nawet jeżeli nominalne pH mieści się w korzystnym zakresie .

Trypsyna jako białko katalityczne ma również własne ograniczenia stabilności. Może podlegać autolizie, czyli enzymatycznemu rozcinaniu własnych cząsteczek, co z czasem ogranicza skuteczność działania. Właśnie dlatego hasło **trypsin storage** należy rozumieć szerzej niż zwykłe przechowywanie dodatku technologicznego: enzym powinien być traktowany jako aktywny materiał biologiczny, a postępowanie z nim należy prowadzić zgodnie z dokumentacją dostarczaną z zamówieniem .




Figure 2. 펩신, 트립신, 키모트립신은 주로 절단 선호 부위와 작용 환경이 달라 서로 다른 펩타이드 패턴을 만든다.

Co trypsyna daje w kontrolowanej hydrolizie białek?

Najważniejszym zastosowaniem trypsyny jest kontrolowana hydroliza białek. Duże cząsteczki białkowe mogą być słabo rozpuszczalne, tworzyć gęste układy, wpływać na lepkość lub teksturę, a także być trudniejsze do dalszego przetwarzania. Trypsin protease rozcina takie cząsteczki na krótsze peptydy, co może zmieniać ich właściwości technologiczne bez konieczności stosowania skrajnie agresywnych warunków chemicznych .

Kontrola jest tu słowem kluczowym. Trypsyna nie działa w sposób całkowicie losowy, lecz preferuje określone miejsca w sekwencji białka. Dzięki temu może być przydatna tam, gdzie celem nie jest całkowita degradacja materiału, ale uzyskanie częściowo strawionych białek, peptydów lub zmienionej struktury białkowej. W praktyce stopień hydrolizy zależy od ilości dostępnego substratu, czasu kontaktu, pH, temperatury i właściwości samego białka ^[1].

W porównaniu z nieselektywnym traktowaniem kwasowym lub zasadowym proteoliza enzymatyczna może oferować łagodniejszą ścieżkę modyfikacji. Nie oznacza to automatycznie lepszego rezultatu w każdej matrycy, ale oznacza bardziej ukierunkowany mechanizm. Tam, gdzie warto zachować część funkcjonalności białka, ograniczyć nadmierne uszkodzenie surowca lub uzyskać powtarzalny profil modyfikacji, trypsin enzyme jest logicznym kandydatem do rozważenia .

Porównanie: trypsyna, chymotrypsyna i nieselektywna proteoliza

W wyszukiwaniach branżowych często pojawia się fraza **trypsin chymotrypsin**, ponieważ oba enzymy są proteazami trzustkowymi i uczestniczą w trawieniu białek. Nie są jednak zamienne jeden do jednego: różnią się preferencją wobec miejsc cięcia i dlatego mogą generować inne profile peptydów. W praktyce wybór proteazy powinien wynikać z tego, które wiązania w białku mają być rozcinane i jaki efekt technologiczny jest oczekiwany ^[1].

Cecha porównawcza	Trypsin / trypsyna	Chymotrypsyna	Nieselektywna proteoliza chemiczna
Główna natura działania	Proteaza serynowa, endopeptydaza	Proteaza trzustkowa omawiana obok trypsyny	Zależna od warunków chemicznych, mniej specyficzna
Typowy sens technologiczny	Kontrolowane cięcie białek i generowanie peptydów	Alternatywna lub uzupełniająca proteoliza	Silniejsza degradacja, często trudniejsza do ukierunkowania

Cecha porównawcza	Trypsin / trypsyna	Chymotrypsyna	Nieselektywna proteoliza chemiczna
Przewidywalność miejsc cięcia	Wysoka w odniesieniu do miejsc po lizynie i argininie	Inna specyficzność niż trypsyna	Niższa, zależna od agresywności procesu
Znaczenie w analizie sekwencji	Przydatna w przewidywaniu trawienia białek	Może dawać inny zestaw peptydów	Ograniczona selektywność sekwencyjna
Typowe ryzyko procesowe	Nadmierna hydroliza lub autoliza przy niekontrolowanym czasie	Inny profil rozkładu niż oczekiwany dla trypsyny	Nadmierne uszkodzenie matrycy białkowej

Tabela pokazuje, że przewaga trypsyny nie polega na „najsilniejszym” możliwym rozkładzie białka, lecz na połączeniu aktywności proteolitycznej z rozpoznawalną specyficznością. Dla procesów, w których ważny jest profil peptydów, strawność, tekstura lub przewidywalna modyfikacja białka, ta specyficzność jest często ważniejsza niż sama szybkość degradacji [1].

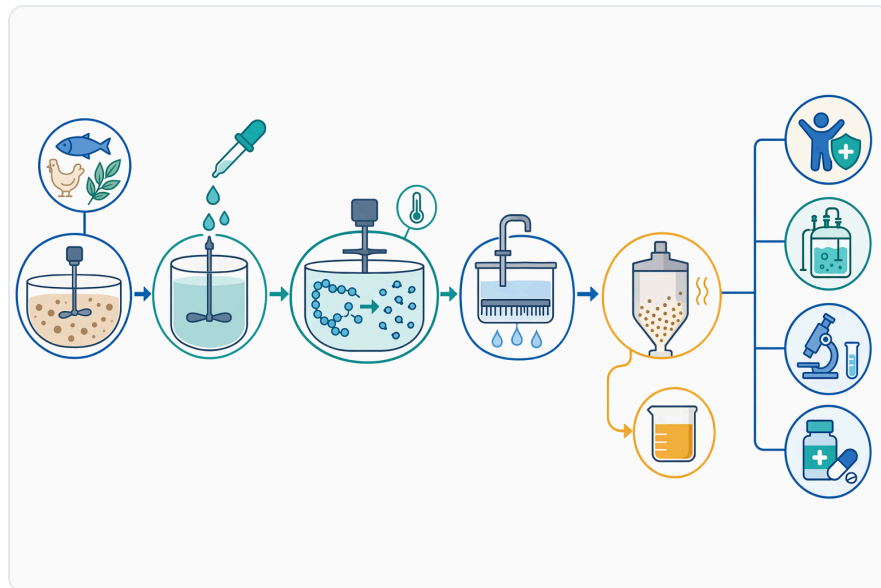


Figure 3. 트립신 소화가 진행되면 단백질 기질은 온전한 고분자 물질에서 부분 절단 조각과 더 작은 펩타이드로 점차 바뀐다.

Zastosowania w przetwórstwie żywności i technologii białek

W przetwórstwie żywności trypsyna może być wykorzystywana wszędzie tam, gdzie celem jest enzymatyczna obróbka białek. Materiały produktowe Enzymes.bio wskazują zastosowania związane z hydrolizą białek, kontrolowaną proteolizą, przetwarzaniem białek, przygotowaniem peptydów oraz

badaniami strawności. Wspólnym mianownikiem tych zastosowań jest modyfikowanie wiązań peptydowych, a nie działanie na węglowodany lub lipidy .

W produktach białkowych częściowa hydroliza może wpływać na rozpuszczalność, lepkość, podatność na dalszą obróbkę i odczuwalną teksturę. Jeżeli białko jest zbyt zwarte, słabo dostępne lub tworzy struktury utrudniające przetwarzanie, ograniczone trawienie enzymatyczne może zmienić jego zachowanie w układzie wodnym. Należy jednak unikać prostego założenia, że większa proteoliza zawsze oznacza lepszy efekt: nadmierne cięcie może prowadzić do utraty pożądanej struktury lub zmiany profilu sensorycznego .

W kontekście mięsa trypsyna może być rozumiana jako narzędzie wpływające na białkową strukturę tkanki. Proteoliza może sprzyjać zmiękczeniu, ponieważ białka strukturalne i towarzyszące są częściowo rozcinane, a matryca staje się mniej zwarta. Efekt zależy jednak od rodzaju surowca, stopnia dostępności białek oraz czasu kontaktu enzymu z materiałem, dlatego praktyczne zastosowanie wymaga kontroli procesu, a nie jedynie dodania enzymu .

W technologiach żelatyny lub innych przetworzonych białek trypsyna może wspierać etapową modyfikację białkowego substratu. Hydroliza peptydowa może zmieniać długość łańcuchów, właściwości roztworów i podatność materiału na dalsze procesy. Nie należy jednak utożsamiać trypsyny z uniwersalnym środkiem do każdego typu białka: jej specyficzność wobec określonych miejsc sekwencji powoduje, że różne substraty mogą reagować z różną intensywnością [1].

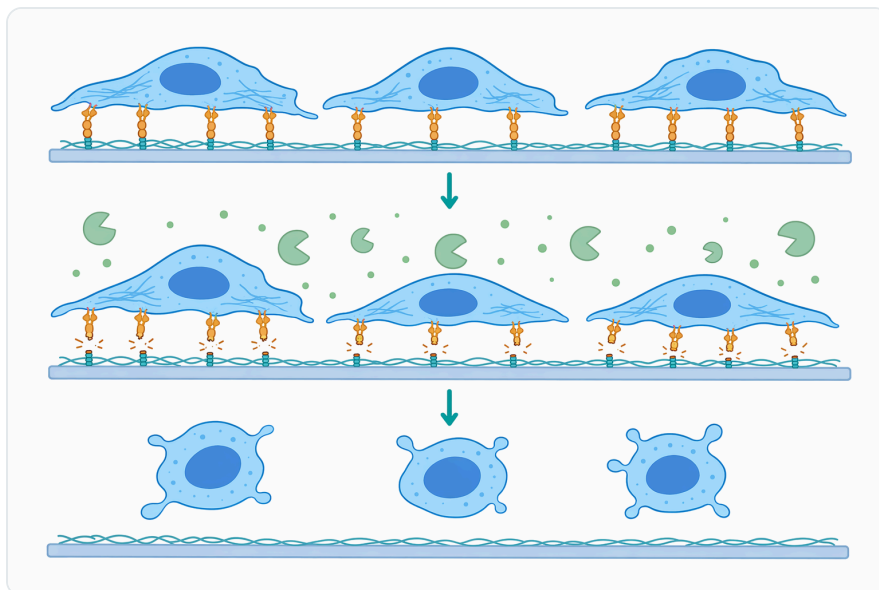


Figure 4. 부착 세포 작업 과정에서 트립신은 표면 부착에 관여하는 접근 가능한 단백질을 절단해 세포를 떨어뜨린다.

Obróbka skór i materiałów białkowych

Jednym z klasycznych przemysłowych zastosowań proteaz jest obróbka skór, gdzie celem nie jest całkowite zniszczenie białka, lecz selektywna modyfikacja składników wpływających na miękkość, elastyczność i równomierność materiału. Enzymatyczna proteoliza może pomagać w usuwaniu lub rozluźnianiu białek towarzyszących strukturze kolagenowej, dzięki czemu materiał staje się bardziej podatny na dalsze etapy technologiczne .

Trypsyna jest tu interesująca właśnie dlatego, że działa na białka w warunkach wodnych i może wspierać bardziej kontrolowane podejście niż procesy oparte wyłącznie na ostrej chemii. W praktyce zbyt intensywna proteoliza mogłaby osłabić strukturę materiału, natomiast proteoliza zbyt słaba nie przyniosłaby oczekiwanego efektu. To dobrze ilustruje ogólną zasadę pracy z proteazami: skuteczność nie polega na maksymalizacji reakcji, ale na osiągnięciu właściwego stopnia modyfikacji .

Trypsin cell culture, trypsin-EDTA i zastosowania laboratoryjne

Frazy **trypsin cell culture**, **trypsin-edta**, **trypsin edta gibco** czy **promega trypsin** pojawiają się głównie w kontekście laboratoryjnym. W kulturach komórkowych trypsyna jest powszechnie kojarzona z odrywaniem komórek adherentnych od powierzchni, a EDTA bywa łączona z trypsyną w gotowych roztworach, ponieważ chelatowanie jonów może ułatwiać rozluźnianie połączeń zależnych od kationów. Ten kontekst należy jednak odróżniać od proszkowego enzymu B2B do zastosowań technicznych lub procesowych .

W biochemii białek trypsyna jest także standardowym narzędziem do trawienia białek przed analizą peptydów. Hasło **trypsin digestion prediction** odnosi się do przewidywania, jakie peptydy powstaną po przecięciu sekwencji białka w miejscach zgodnych ze specyficznością trypsyny. Wysoka użyteczność trypsyny w takich zastosowaniach wynika z tego samego mechanizmu, który ma znaczenie przemysłowe: z przewidywalnego cięcia wiązań peptydowych w sąsiedztwie określonych aminokwasów ^[1].

Warto zachować jasne rozróżnienie między różnymi formami produktu. Gotowy roztwór trypsin-EDTA do hodowli komórek, enzym do trawienia białek w analizie laboratoryjnej i proszek enzymatyczny oferowany w kanale B2B mogą mieć odmienne przeznaczenia, skład pomocniczy i dokumentację użytkową. Enzymes.bio prezentuje trypsynę w kategorii produktowej związanej z enzymami, natomiast zastosowanie zawsze powinno być interpretowane w świetle konkretnego wariantu produktu i dokumentów dostarczanych wraz z zamówieniem .



Figure 5. 트립신은 같은 절단 화학 반응으로 유용한 펩타이드를 만들거나 세포를 분리하는 효과를 내기 때문에 단백질 가수분해물, 원료, 분석, 생명공학, 세포 배양 작업 전반에 사용된다.

Trypsin inhibitor: kiedy działanie enzymu może zostać ograniczone?

Trypsin inhibitor to substancja ograniczająca aktywność trypsyny przez wiązanie enzymu lub blokowanie dostępu substratu do centrum aktywnego. Z biologicznego punktu widzenia inhibitory trypsyny mają znaczenie ochronne, ponieważ aktywne proteazy muszą być regulowane, aby nie uszkadzały tkanek produkujących enzym. W procesach technologicznych obecność inhibitorów może natomiast obniżać szybkość hydrolizy i prowadzić do słabszego niż oczekiwany rozkładu białek ^[1].

W praktyce inhibitory mogą pochodzić z samego surowca białkowego lub z dodatków obecnych w matrycy. Jeżeli substrat zawiera naturalne białka hamujące trypsynę, enzym może wykazywać niższą efektywność mimo pozornie właściwego pH i temperatury. To kolejny powód, dla którego trypsynę należy traktować jako narzędzie zależne od kontekstu, a nie jako gwarancję identycznego efektu w każdej mieszance białkowej ^[1].

Trypsin lek: czym różni się kontekst medyczny od przemysłowego?

W polskich wyszukiwaniach pojawia się również fraza **trypsin lek**. Trypsyna bywa opisywana w kontekście preparatów leczniczych lub produktów o przeznaczeniu medycznym, gdzie dyskusja dotyczy innych regulacji, wskazań, sposobu podania i bezpieczeństwa pacjenta niż w przemyśle. Tego kontekstu nie należy mieszać z zastosowaniami B2B w hydrolizie białek, obróbce materiałów lub przetwórstwie technologicznym ^[3].

Różnica jest zasadnicza: trypsyna jako substancja enzymatyczna ma ten sam podstawowy mechanizm proteolityczny, ale produkt medyczny, odczynnik laboratoryjny i enzym procesowy są oceniane w innych ramach użytkowych. Dokument techniczny dla klientów B2B powinien więc mówić o funkcji enzymu i zastosowaniach technologicznych, a nie sugerować przeznaczenia terapeutycznego. Jeżeli celem jest zastosowanie medyczne, właściwe są wyłącznie produkty i procedury dopuszczone do tego konkretnego użycia ^[3].

Jak interpretować produkt trypsin od Enzymes.bio?

Enzymes.bio oferuje trypsynę jako enzym dostępny online w jednostkach 1 kg, z przeznaczeniem zależnym od konkretnej pozycji produktowej i opisu zastosowania. W materiałach produktowych pojawiają się zastosowania takie jak hydroliza białek, kontrolowana proteoliza, przetwórstwo białek, peptydy, strawność oraz obróbka skór. Należy przy tym jasno zaznaczyć, że Enzymes.bio jest dostawcą enzymów, a nie producentem ani laboratorium badawczym .

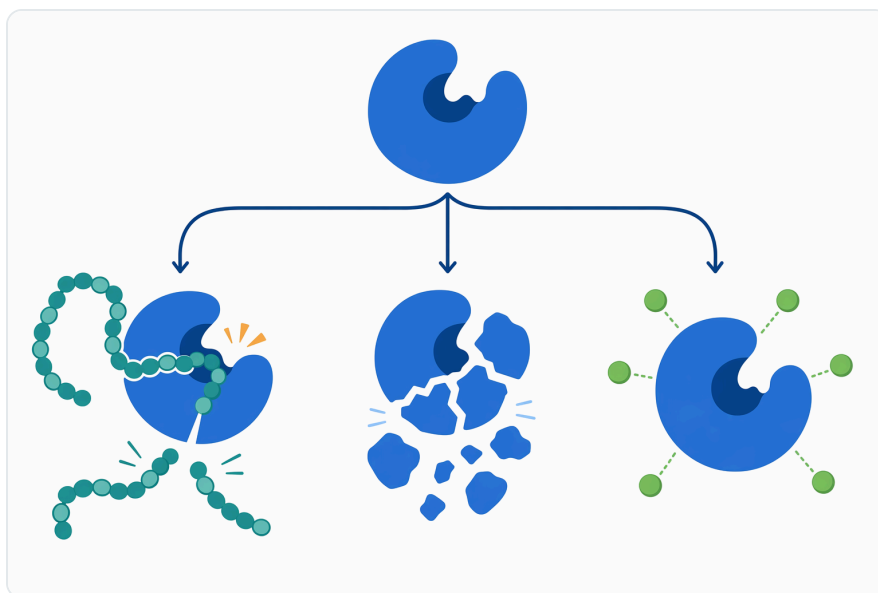


Figure 6. 트립신의 안정성은 효소 구조를 유지하면서 자가분해, 불리한 환경, 방해가 되는 표면 상호작용으로 인한 활성 손실을 줄이는 데 달려 있다.

Dla klienta technicznego istotne jest, aby patrzeć na trypsynę przede wszystkim przez pryzmat mechanizmu działania: jest to proteaza, która przecina białka. Jeżeli proces wymaga modyfikacji skrobi, celulozy, tłuszczów lub pektyn, właściwsze będą inne klasy enzymów. Jeżeli jednak celem jest przewidywalna ingerencja w strukturę białkową, trypsin może być racjonalnym wyborem do oceny w danym procesie .

Świadectwo analizy oraz karta charakterystyki są dostarczane wraz z zamówieniem. To ważne w zastosowaniach profesjonalnych, ponieważ dokumenty te wspierają identyfikację partii, właściwe obchodzenie się z materiałem i zgodność z wewnętrznymi procedurami użytkownika. Nie zmienia to faktu, że ostateczne parametry procesu — pH, temperatura, czas kontaktu i sposób dozowania — pozostają elementem technologii prowadzonej przez użytkownika końcowego.

Ograniczenia techniczne i odpowiedzialne użycie trypsyny

Trypsyna nie jest uniwersalnym dodatkiem poprawiającym każdy proces. Jej działanie jest ograniczone do substratów białkowych i zależy od dostępności wiązań peptydowych. Białka silnie usieciowane, nierozpuszczalne, chronione przez inne składniki matrycy lub zawierające niewiele podatnych miejsc cięcia mogą reagować wolniej albo dawać inny profil peptydowy niż oczekiwany na podstawie prostej sekwencji aminokwasowej ^[1].

Drugim ograniczeniem jest ryzyko nadmiernej proteolizy. Jeżeli enzym działa zbyt długo lub w warunkach sprzyjających zbyt intensywnej aktywności, może dojść do przesunięcia efektu od pożądanej modyfikacji do niepożądanego rozdrobnienia białka. W żywności może to wpływać na teksturę i profil sensoryczny, w materiałach technicznych na integralność struktury, a w przygotowaniu peptydów na rozkład frakcji końcowych .



Figure 7. 트립신 억제 단백질은 기질 절단에 필요한 효소 부위를 차지하거나 막아 가수분해를 줄인다.

Trzecim ograniczeniem jest wrażliwość enzymu jako białka. Trypsyna może tracić aktywność w czasie, ulegać autolizie lub reagować na skład środowiska procesu. Dlatego warunki przechowywania i użycia nie powinny być traktowane intuicyjnie; należy opierać się na dokumentacji produktu dostarczonej z

zamówieniem i na wymaganiach własnej technologii .

Najważniejsze wnioski dla zastosowań B2B

Trypsin to dobrze poznana proteaza serynowa o przewidywalnej specyficzności wobec wybranych miejsc w łańcuchach białkowych. Jej główna wartość dla klientów B2B polega na kontrolowanej hydrolizie białek: tworzeniu krótszych peptydów, modyfikacji struktury białkowej i wspieraniu procesów, w których białko jest kluczowym składnikiem surowca lub materiału ^[1].

Najbardziej naturalne obszary użycia obejmują przetwórstwo białek, żywność, produkcję peptydów, badania strawności, obróbkę skór oraz wybrane zastosowania laboratoryjne. W każdym przypadku mechanizm jest ten sam — proteoliza — ale rezultat zależy od substratu, dostępności miejsc cięcia, pH, temperatury, czasu kontaktu, inhibitorów i stabilności enzymu .

Enzymes.bio dostarcza trypsynę online w jednostkach 1 kg jako dostawca enzymów, nie jako producent ani laboratorium. Dla profesjonalnego użytkownika najważniejsze jest prawidłowe rozumienie funkcji enzymu: trypsyna jest precyzyjnym narzędziem do pracy z białkami, a nie ogólnym środkiem do dowolnej modyfikacji surowców. Gdy celem jest kontrolowana proteoliza, trypsin może być technicznie uzasadnionym wyborem, pod warunkiem że zostanie dopasowana do konkretnej matrycy i warunków procesu .

Zamów Trypsin online

Sprzedawany w jednostkach 1 kg, dostępny z magazynu i gotowy do wysyłki. Zamów bezpośrednio w naszym sklepie — zapłać online, a my przetworzymy Twoje zamówienie. Do każdego zamówienia dołączamy Certyfikat Analizy i Kartę Charakterystyki.

[Kup Trypsin →](#)

Bibliografia

Ponumerowano według kolejności pierwszego cytowania. Źródła open access, każde zweryfikowane jako dostępne w momencie publikacji; numery cytowań w tekście prowadzą tutaj.

1. [Trypsyna](#). *Wikipedia*.
2. [Zintegrowana Platforma Edukacyjna](#). *Gov*.
3. [Trypsyna](#). [|leki.pl](#). *Leki*.

Skontaktuj się z Enzymes.bio


Masz pytania dotyczące zamówienia? Nasz zespół chętnie pomoże.

E-MAIL wholesale@enzymes.bio

TELEFON (USA) **+1 (507) 428-6057**

[Skontaktuj się z nami →](#)

 **400+** klientów B2B

 **60+** partnerów badawczych z uczelni

 **54** obsługiwanych na całym świecie

© 2026 Enzymes.bio · Dostawy enzymów przemysłowych i do przetwórstwa żywności · Nie do spożycia przez ludzi ani sprzedaży detalicznej.