

# Trypsin（トリプシン）酵素：食品タンパク質加工・細胞培養・プロテオミクス消化向けB2B解説

Enzymes.bioリサーチチーム・ニュージーランド・ウェリントン・June 18, 2026

Trypsin（トリプシン）は、タンパク質中の主にリジンおよびアルギニン残基の近傍を加水分解するセリンプロテアーゼで、食品タンパク質の改質、trypsin 細胞培養での接着細胞剥離、プロテオミクスのタンパク質消化で利用されます。用途ごとに求められる分解の深さは異なり、食品では物性・消化性の調整、細胞培養では接着タンパク質の一時的切断、質量分析では再現性の高いペプチド生成が中心になります。Enzymes.bioではTrypsin酵素原料を1kg単位でオンライン購入でき、CoAおよびSDSは注文時に併せて提供されます。

## Trypsinとは何か：タンパク質を「狙って切る」プロテアーゼ

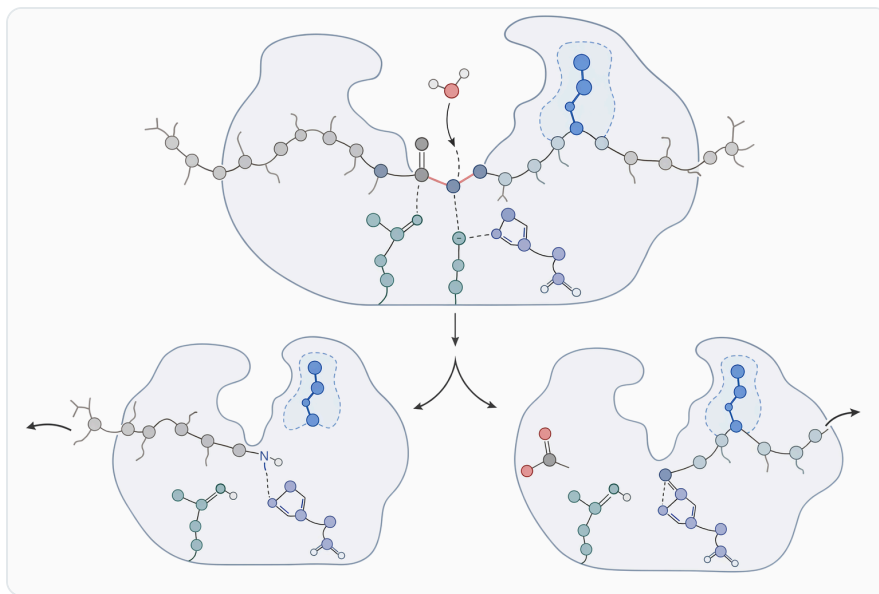
Trypsin enzymeは、タンパク質のペプチド結合を水の存在下で切断するプロテアーゼです。生体内では膵臓由来の消化酵素として知られ、タンパク質をより短いペプチドへ分解する役割を担います。産業・研究用途では、この生理的機能を応用し、食品原料、細胞、タンパク質試料などに含まれるタンパク質構造を目的に応じて変化させます。トリプシンが幅広い産業で注目される理由は、単に「分解力がある」からではなく、切断部位に一定の選択性があるため、過度にランダムな破壊ではなく、比較的予測しやすいタンパク質改質を設計しやすい点にあります<sup>[1]</sup>。

Trypsinの代表的な特徴は、リジンおよびアルギニンのカルボキシル側近傍を切断しやすいことです。この性質により、食品加工では高分子タンパク質をペプチド化して溶解性、粘度、口当たり、消化性を調整しやすくなります。細胞培養では、細胞表面や細胞外マトリックスに参与するタンパク質結合を一時的に弱め、接着細胞を培養面から剥離しやすくします。プロテオミクスでは、タンパク質を質量分析に適したペプチド断片へ変換するための標準的な酵素として扱われ、複雑なプロテオームから単一細胞レベルの試料まで、消化条件の最適化が研究対象になっています<sup>[2]</sup>。

Enzymes.bioが扱うTrypsinは、製品ページから1kg単位でオンライン購入できる酵素原料です。Enzymes.bioは製造業者または研究機関ではなく、B2B用途の酵素原料をオンラインで供給する立場です。本稿は、購入者がTrypsinの作用機序、主要用途、関連語の意味を把握しやすくするための技術解説であり、個別の製造条件、医療判断、細胞操作プロトコル、分析法の代替を目的とするものではありません。

## 作用機序：Trypsinはどの結合をどのように切るのか

Trypsinの反応は、タンパク質のペプチド結合に水分子を関与させて切断する加水分解です。タンパク質はアミノ酸がペプチド結合で連なった高分子であり、その立体構造、分子量、電荷分布、疎水性領域の露出状態が、食品の粘度、ゲル化、泡立ち、乳化、細胞接着、分析時のイオン化挙動などに影響します。Trypsinが鎖を短くすると、分子サイズが下がり、露出する末端基や荷電部位が増え、タンパク質全体の挙動が変化します。したがってTrypsin処理の実務上の価値は、「タンパク質をなくす」ことではなく、「高分子タンパク質を、目的に合うペプチド分布へ近づける」ことにあります<sup>[1]</sup>。



**Figure 1.** 트립신은 주로 라이신과 아르기닌 잔기의 카복실기 쪽에 있는 접근 가능한 펩타이드 결합을 가수분해하여 더 짧은 펩타이드 조각을 생성합니다.

切断選択性は、Trypsinを食品加工と分析用途の双方で有用にしている中心要素です。非選択的にタンパク質を破壊する処理では、苦味ペプチド、過剰な粘度低下、機能性タンパク質の喪失、分析再現性の低下が起こりやすくなります。一方、Trypsinは塩基性アミノ酸残基に関連する部位を優先的に切断するため、得られるペプチドの範囲をある程度見通しやすく、タンパク質同定やペプチドマッピングに適しています。プロテオミクス分野でTrypsin消化が広く扱われる背景には、この特異性と再現性に基づく実務上の扱いやすさがあります<sup>[2]</sup>。

ただし、Trypsinの反応は「入れれば一定の結果になる」ものではありません。基質タンパク質の折りたたみ状態、変性の程度、塩濃度、pH、温度、水分量、阻害物質の有無、反応時間、攪拌・分散状態が、分解の深さと生成ペプチドの分布に影響します。食品タンパク質のように複数成分を含む原料では、同じTrypsinでも乳タンパク質、大豆タンパク質、魚介タンパク質、肉タンパク質で反応挙動が異なります。細胞培養では、細胞表面タンパク質を切りすぎると細胞機能や生存性に影響し得るため、目的は「完全分解」ではなく「必要な接着解除」に限定されます<sup>[1]</sup>。

# 主要用途別に見るTrypsinの実務価値

## 食品タンパク質加工：物性、消化性、風味放出の調整

食品加工でのTrypsinの中心的な役割は、タンパク質の部分加水分解です。高分子タンパク質は、製剤中で粘度、沈殿、ざらつき、ゲル化、乳化安定性、泡立ち、保水性に影響します。Trypsin処理によってタンパク質を短いペプチドに変えると、溶解性や分散性が改善する場合があります。液状食品、栄養製品、発酵関連素材、ペプチド原料の設計に利用されます。業界資料では、Trypsinが食品、栄養、バイオプロセスなど幅広い分野で検討されていることが示されています<sup>[1]</sup>。

食品用途で重要なのは、分解度を上げれば常に品質が向上するわけではない点です。過剰な加水分解は、苦味、後味、粘度低下、機能性タンパク質の喪失、熱安定性の変化を招く可能性があります。特に疎水性アミノ酸を多く含むペプチドが生成されると、苦味が強く感じられることがあります。したがってTrypsinは、テクスチャーを柔らかくする、タンパク質を溶けやすくする、消化性を調整する、風味前駆体を放出する、といった具体的な工程目的に合わせて使われます。これは「強力な分解剤」ではなく「タンパク質構造を限定的に変える酵素」として理解する方が実務に合っています<sup>[1]</sup>。



Figure 2. 펩신, 트립신, 키모트립신은 주로 절단 선호도와 소화가 일어나는 환경이 달라 서로 다른 펩타이드 패턴을 생성합니다.

## 栄養製品：ペプチド化による処方上の扱いやすさ

栄養製品やタンパク質原料では、Trypsinによるペプチド化が、消化性や処方適性の調整に関係します。高分子タンパク質をそのまま配合すると、溶解しにくい、沈殿しやすい、加熱で凝集しやすい、粘度が高くなりすぎるといった課題が出る場合があります。Trypsin処理で分子サイズを下げる

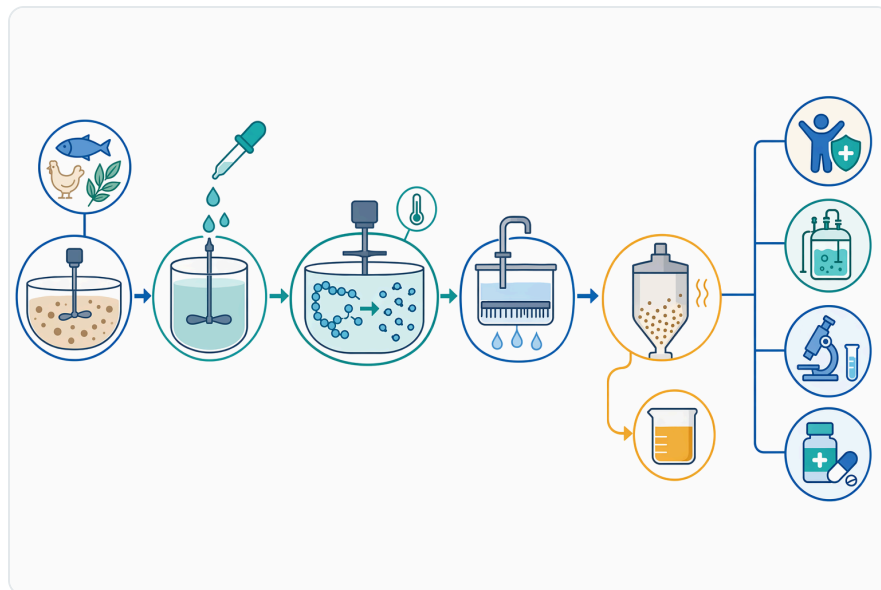
と、液状処方や粉末再溶解時の挙動が変化し、製品設計の自由度が高まる場合があります。膵臓由来プロテアーゼとしてのTrypsinは、タンパク質消化に関わる酵素として産業的にも知られています[1]。

一方で、Trypsin処理済みタンパク質が最終製品でどのような栄養・生理効果を示すかは、原料タンパク質、ペプチド分布、摂取対象、食品カテゴリー、地域規制によって異なります。Trypsinそのものを栄養効果の根拠として扱うのではなく、最終製品の配合設計と表示要件の中で位置づける必要があります。Enzymes.bioのTrypsinは酵素原料としてオンライン供給されるものであり、医薬的効果や特定の健康効果を保証するものではありません。

## Trypsin 細胞培養：接着細胞の剥離と継代作業

trypsin 細胞培養の文脈では、Trypsinは接着細胞を培養容器表面から剥離するために使われます。接着細胞は、インテグリンなどの細胞接着分子、細胞外マトリックス、血清由来タンパク質、培養表面との相互作用によって付着しています。Trypsinはこれらのタンパク質性結合を切断または弱めることで、細胞を単離・回収しやすくします。ここでの目的はタンパク質試料を完全に消化することではなく、細胞を次工程へ移せる程度に接着を解除することです[1]。

細胞培養では、trypsin-edta、trypsin edta、0.25 trypsin edtaといった語がよく検索されます。EDTAは二価カチオンに依存する接着相互作用を弱める目的でTrypsinと組み合わせられることがあり、Trypsin単独とは作用の補助関係が異なります。ただし、これらは調製済み細胞培養試薬として流通する 경우가多く、粉末酵素原料としてのTrypsinとは用途設計が異なります。trypsin edta sigmaのようなブランド名を含む検索や、trypsin platinumのような製品系統名を含む検索も見られますが、名称が似ていても組成、安定化成分、使用対象、保管形態は同一ではありません[1]。



**Figure 3.** 트립신 소화는 단백질 기질을 온전한 고분자량 물질에서 부분적인 조각과 더 작은 펩타이드로 점진적으로 변화시킵니다.

細胞への影響を考えるうえで重要なのは、Trypsinが細胞表面タンパク質も切断し得ることです。剥離時間が長すぎる、反応が強すぎる、細胞種に対して条件が合わない場合、受容体、接着分子、表面抗原、細胞外マトリックス成分に影響し、後続の増殖、分化、フローサイトメトリー解析、細胞間相互作用評価に影響することがあります。したがってTrypsinは細胞培養で標準的に知られる酵素でありながら、用途は「細胞にやさしい万能剥離」ではなく、「タンパク質性接着を酵素的に弱める処理」として理解する必要があります<sup>[1]</sup>。

## プロテオミクス：Trypsin消化とtrypsin/lys-c検索語の意味

プロテオミクスでは、Trypsinはタンパク質を質量分析に適したペプチドへ変換する消化酵素として広く使われます。質量分析では、巨大なタンパク質をそのまま扱うより、特定の切断規則で生成されたペプチド断片を測定し、データベース検索で元のタンパク質を推定する方が実務的です。

Trypsinはリジン・アルギニン関連部位で切断しやすいため、ペプチドの末端に塩基性残基が残りやすく、MS/MS解析で扱いやすい断片を生成しやすい酵素として位置づけられています。複雑なプロテオームから単一細胞試料まで、Trypsin消化条件が研究課題として扱われています<sup>[2]</sup>。

関連検索語として、trypsin/lys-c、trypsin/lys c、trypsin lys-cが見られます。これはTrypsinとLys-Cを組み合わせるプロテオミクス前処理の文脈で使われる表現です。Lys-Cはリジン残基に関連する切断特性を持つ酵素として知られ、タンパク質の変性条件や複雑試料での消化効率を補助する目的でTrypsinと組み合わせて語られることがあります。ただし、trypsin/lys-cは単一酵素名ではなく、解析ワークフロー上の組み合わせを示す表現です。trypsin promega、promega trypsinのような検索語も、プロテオミクス用に調製された特定製品を探す文脈で使われますが、粉末酵素原料としてのTrypsinとは設計思想が異なります<sup>[2]</sup>。

プロテオミクスにおけるTrypsinの価値は、消化が「強い」ことではなく、データ解析と相性のよいペプチドを再現性よく生成しやすいことにあります。切断漏れ、過消化、自己分解由来ペプチド、試料損失、吸着、低濃度試料での反応効率などが結果に影響するため、研究論文では試料量や複雑性に応じたTrypsin消化条件の最適化が議論されています。B2B原料の観点では、Trypsinがこの分野でどのような役割を持つかを理解することが重要であり、個別の分析プロトコルは各研究施設の検証済み条件に従って扱われます<sup>[2]</sup>。

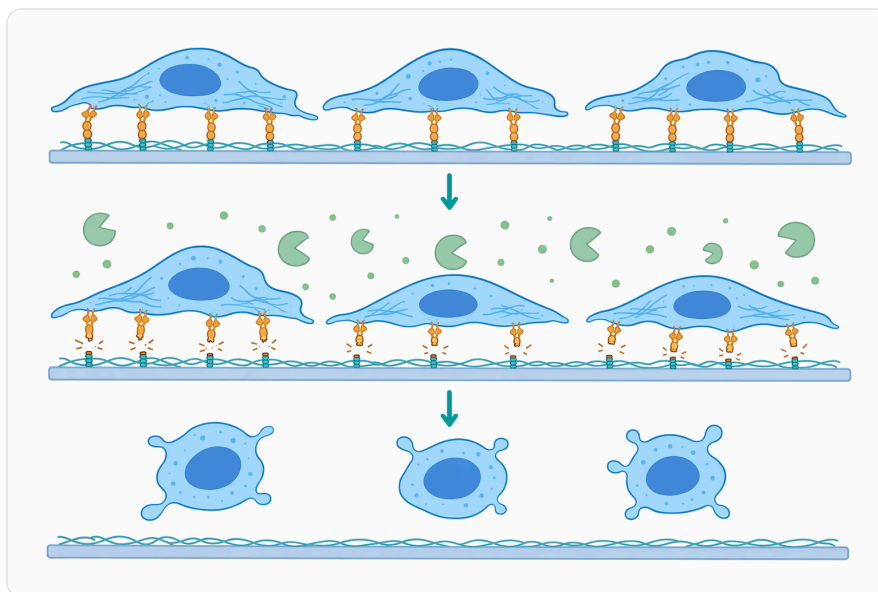


Figure 4. 부착 세포 작업 과정에서 트립신은 표면 부착에 관여하는 접근 가능한 단백질을 절단하여 세포를 떼어냅니다.

## Trypsin関連製品・用語の違い

Trypsinという語は、粉末酵素原料、細胞培養用溶液、阻害剤、分析用調製品、ブランド製品名など、複数の文脈で使われます。検索時に同じ「trypsin」が含まれていても、実際に指しているものは大きく異なります。B2B用途では、名称だけで同一視せず、用途文脈を分けて理解することが重要です。

関連語	主な文脈	作用・目的	Trypsin原料との関係
trypsin / trypsin enzyme	食品加工、研究、産業原料	タンパク質をペプチドへ加水分解	基本となる酵素名
trypsin-edta / trypsin edta	細胞培養	接着タンパク質の切断とカチオン依存性接着の弱体化	調製済み溶液の文脈が多い
0.25 trypsin edta	細胞培養関連検索	特定濃度表記を含む検索語	粉末原料と同一視しない

関連語	主な文脈	作用・目的	Trypsin原料との関係
trypsin inhibitor	反応停止、酵素制御、研究	Trypsin活性を阻害	Trypsinとは逆方向に働く制御因子
soybean trypsin inhibitor	大豆由来阻害タンパク質	Trypsinの基質結合・活性を妨げる	食品・生化学で重要な阻害因子
defined trypsin inhibitor	細胞培養・研究	成分定義された阻害剤を探す検索語	Trypsin反応の制御側の材料
trypsin/lys-c	プロテオミクス	TrypsinとLys-Cを組み合わせた消化文脈	単一Trypsin製品名ではない
trypsin promega / promega trypsin	ブランド指定検索	分析用調製品を探す文脈	用途・仕様が原料酵素と異なる
trypsin platinum	製品系統名を含む検索	高度に調製された製品を探す文脈	一般名Trypsinと区別が必要
solu trypsin	溶解性・溶液製品を連想する検索	溶液または溶解性を意識した検索	原料粉末とは形態が異なる場合がある
trypsin 1:250	市場で見られる比率表記を含む検索	表記体系を含む製品探索	本稿では個別規格として扱わない

Trypsin inhibitorは、Trypsinを使う工程で重要な概念です。Trypsinはタンパク質を切断するため、反応を止めたい場面では熱、pH変化、阻害タンパク質、後工程条件などによって反応を制御します。Soybean trypsin inhibitorは大豆に含まれる代表的な阻害タンパク質として知られ、Trypsinの活性部位近傍との相互作用によりタンパク質分解を妨げます。食品加工では、大豆由来原料に内在する阻害因子が消化性や酵素反応に影響する場合があります、細胞培養ではTrypsin処理後に酵素作用を止める文脈で阻害剤が語られます<sup>[1]</sup>。

Defined trypsin inhibitorという検索語は、成分が明確な培養系や研究系でTrypsin作用を制御したい場合に使われます。これはTrypsinそのものではなく、Trypsinの反応を止める、または弱めるための材料を探す言葉です。B2B実務では、Trypsinとtrypsin inhibitorを同じ「細胞培養関連材料」として一括りにせず、片方はタンパク質を切る酵素、もう片方はその作用を抑える制御因子として整理すると、用途の取り違えを避けやすくなります<sup>[1]</sup>。



**Figure 5.** 트립신은 동일한 절단 화학 반응이 유용한 펩타이드 생성이나 세포 분리 결과를 만들어내기 때문에 단백질 가수분해물, 원료, 분석, 생명공학 및 세포 배양 작업 과정 전반에서 사용됩니다.

## 用途別の比較：同じTrypsinでも「最適な分解」は異なる

Trypsinの評価軸は用途によって変わります。食品加工では、最終製品の味、食感、溶解性、熱安定性が重要です。細胞培養では、細胞を剥がせることと細胞への過剰なダメージを避けることのバランスが重要です。プロテオミクスでは、ペプチド同定数、切断再現性、欠損や過消化の少なさが重要になります。したがって、Trypsinを「高活性ならよい」「長く反応させればよい」と単純化するのは不適切です<sup>[2]</sup>。

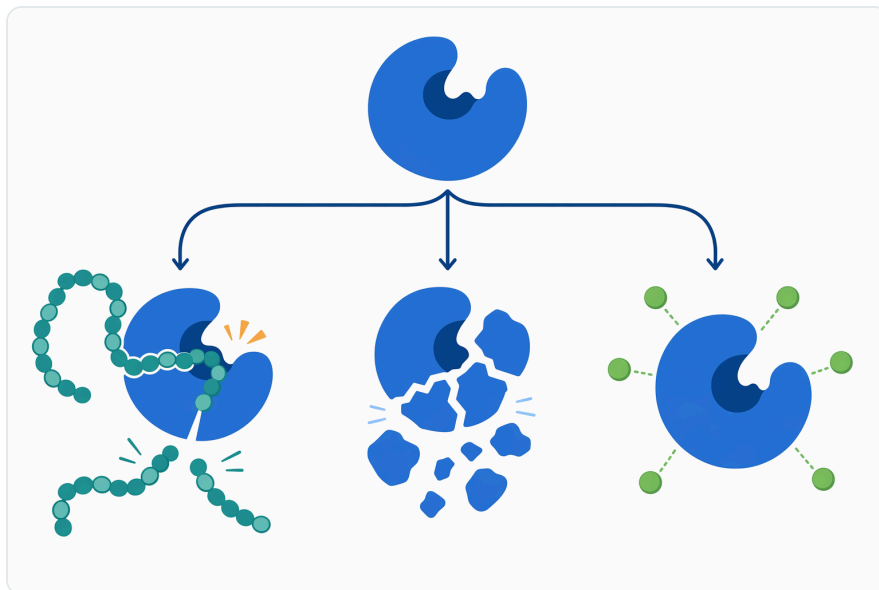
用途	主な基質	目的	反応が進みすぎた場合のリスク	実務上の見方
食品タンパク質加工	乳、肉、魚、大豆などのタンパク質	溶解性、粘度、食感、消化性の調整	苦味、粘度低下、機能性喪失	部分加水分解として制御
栄養製品	タンパク質濃縮物、ペプチド原料	処方適性、分散性、消化性の調整	味質悪化、過度な低分子化	最終製品設計の一部
trypsin 細胞培養	細胞接着タンパク質、細胞外マトリックス	接着細胞の剥離、継代	表面タンパク質損傷、生存性低下	必要最小限の接着解除
プロテオミクス	精製タンパク質、複雑プロテオーム	再現性のあるペプチド生成	切断漏れ、過消化、解析ノイズ	データ解析と一体で最適化
工業プロセス	タンパク質汚れ、原料タンパク質	原料改質、ペプチド生成、洗浄補助	コスト増、過分解、副生成物	工程全体で評価

この比較から分かるように、Trypsinの強みは「タンパク質を切る」という共通機能を、異なる目的に応じて調整できる点です。食品では官能品質と加工性、細胞培養では生細胞への影響、プロテオミクスではデータ品質が評価軸になります。Enzymes.bioのような供給業者から見ると、Trypsinは単一用途の試薬ではなく、タンパク質を扱う複数産業にまたがる酵素原料として位置づけられます。

## 反応条件を考えるときの基本概念

Trypsinは酵素であるため、pH、温度、水分、基質状態、阻害因子、反応時間の影響を受けます。食品原料のような複雑なマトリックスでは、タンパク質が脂質、炭水化物、ミネラル、ポリフェノール、塩類と相互作用しているため、酵素が基質へアクセスしにくい場合があります。プロテオミクスでは、タンパク質の変性、還元、アルキル化、界面活性剤、脱塩などの前処理が消化効率に影響することが研究されていますが、実務文書としては、Trypsinの働きが試料調製と反応環境に依存するという点を押さえることが重要です<sup>[2]</sup>。

水分は加水分解反応の前提です。粉末状のタンパク質原料にTrypsinを加えるだけでは、酵素と基質が均一に接触せず、反応が局所的になります。基質が十分に水和し、分散し、酵素がアクセスできる状態になることで、反応のばらつきが小さくなります。食品加工では攪拌、温度履歴、固形分濃度が結果に影響し、細胞培養では細胞層全体への接触均一性が剥離のむらに関わります。Trypsinの反応を理解するには、酵素そのものだけでなく、基質側の物理状態も見する必要があります<sup>[1]</sup>。



**Figure 6.** 트립신의 안정성은 효소 구조를 유지하면서 자가분해, 불리한 환경 또는 방해가 되는 표면 상호작용으로 인한 활성 손실을 제한하는 데 달려 있습니다.

pHと温度は、Trypsinの立体構造と活性部位のイオン化状態に影響します。一般に酵素は最適域を外れると活性が低下し、極端な条件では失活や変性が起こります。食品工程では加熱による反応停止や後工程での失活が設計要素になり、細胞培養では細胞への負担を避けながら接着解除を行う必要があります。プロテオミクスでは、消化効率と試料安定性の両方を考慮して条件が検討されます。Trypsinを扱う工程では、「反応を進める条件」と「反応を止める条件」を分けて考えることが実務上重要です<sup>[2]</sup>。

## Trypsin inhibitorと内在性阻害因子の意味

Trypsin inhibitorは、Trypsinによるタンパク質分解を抑える物質です。食品原料では、特に大豆などに含まれるsoybean trypsin inhibitorがよく知られています。これはTrypsinに結合してその作用を妨げるタンパク質性阻害因子であり、消化性や酵素処理効率に影響し得ます。大豆原料の加熱処理や加工条件が消化性に関係する背景には、このようなプロテアーゼ阻害因子の存在もあります。Trypsinを食品タンパク質加工に使う場合、基質中にTrypsin活性を妨げる成分が存在する可能性を考える必要があります<sup>[1]</sup>。

細胞培養では、Trypsin処理後に反応を止める文脈でtrypsin inhibitorが登場します。血清を含む培地や阻害剤がTrypsin作用を弱めることがあり、defined trypsin inhibitorという検索語は、より成分を明確にした条件でTrypsin反応を制御したいニーズと関係します。ただし、これは細胞培養操作の設計に関わる概念であり、Trypsin酵素原料そのものの説明とは区別されます。Trypsinと阻害剤は対になる概念ですが、片方は分解を進め、片方は分解を止めるため、用途の方向性は反対です<sup>[1]</sup>。

## Enzymes.bioでのTrypsin購入情報

Enzymes.bioでは、Trypsin酵素原料を1kg単位でオンライン購入できます。製品ページ上で注文し、オンライン決済後に処理・配送される流れです。CoAおよびSDSは注文時に併せて提供されます。Enzymes.bioは製造業者または研究所ではなく、酵素原料をオンラインで供給する立場として、製品の基本情報と用途理解のための技術文書を提供しています。



**Figure 7.** 트립신 억제 단백질은 생산적인 기질 절단에 필요한 효소 부위를 차지하거나 막아 가수분해를 감소시킵니다.

本稿で扱うTrypsinは、食品タンパク質加工、栄養製品開発、trypsin 細胞培養関連の理解、プロテオミクス消化の背景把握、工業的タンパク質処理など、B2B利用者が用途を整理するための解説対象です。trypsin-edta、trypsin/lys-c、trypsin inhibitor、soybean trypsin inhibitor、trypsin promega、trypsin edta sigma、trypsin platinumなどの検索語は、それぞれ異なる製品形態や用途文脈を含みます。Enzymes.bioのTrypsinを検討する際は、これらの語を同一のものとして扱うのではなく、酵素原料、細胞培養用調製品、分析用製品、阻害剤、ブランド指定検索を分けて理解することが有用です。

## まとめ：Trypsinはタンパク質処理のための精密な酵素ツール

Trypsinは、タンパク質中の特定部位を優先的に加水分解するプロテアーゼであり、食品加工、栄養製品、細胞培養、プロテオミクス、工業プロセスでそれぞれ異なる価値を持ちます。食品ではタンパク質の溶解性、粘度、食感、消化性を調整し、細胞培養では接着細胞の剥離を助け、プロテオミクスでは再現性のあるペプチド生成に貢献します。複雑なタンパク質試料に対するTrypsin消化の条件最適化が研究されていることから、Trypsinは単なる汎用分解酵素ではなく、用途ごとに制御して使う酵素であることがわかります<sup>[2]</sup>。

関連語が多いこともTrypsinの特徴です。trypsin-edtaや0.25 trypsin edtaは細胞培養の調製済み溶液文脈、trypsin/lys-cはプロテオミクスの組み合わせ消化文脈、trypsin inhibitorやsoybean trypsin inhibitorはTrypsin作用の制御文脈、trypsin promegaやtrypsin platinumは特定製品を探す検索文脈と整理できます。Enzymes.bioはTrypsin酵素原料を1kg単位でオンライン供給し、注文時にCoAとSDSを提供します。タンパク質を扱う工程で、化学的な強処理ではなく酵素的な加水分解によって素材特性を調整したい企業にとって、Trypsinは検討価値の高いプロテアーゼです。

## Trypsinをオンライン注文

1 kg単位で販売、在庫あり・即出荷可能です。オンラインストアで直接ご注文・決済いただければ、当社でご注文を処理します。すべてのご注文に試験成績書（CoA）と安全データシート（SDS）が付属します。

[Trypsinを購入 →](#)

## 参考文献

初出引用順に番号を付けています。各出典はオープンアクセスで、公開時にアクセス可能であることを確認済みです。本文中の引用番号からこちらにリンクしています。

1. [Trypsin Pancreatic Protease Appeal Broad Industries](#). *Bioseutica*.
2. Mansuri, M., Bathla, S., Lam, T. T., Nairn, A., & Williams, K. (2024). [Optimal Conditions for Carrying Out Trypsin Digestions on Complex Proteomes: From Bulk Samples to Single Cells](#). *Journal of Proteomics*, 297, 105109 - 105109.


## Enzymes.bioへお問い合わせ


ご注文に関するご質問は、当社チームが喜んでサポートします。

メール [wholesale@enzymes.bio](mailto:wholesale@enzymes.bio)

電話（米国） [+1 \(507\) 428-6057](tel:+15074286057)

[お問い合わせ →](#)

 **400+** B2B顧客

 **60+** 大学研究パートナー

 **54** 世界各国に供給

© 2026 Enzymes.bio · 産業用 · 食品加工用酵素の供給 · 人の摂取用または小売販売用ではありません。