

إنزيم Transglutaminase لتحسين تماسك البروتينات وقوام الأغذية المعاد تشكيلها

فريق الأبحاث في Enzymes.bio · ويلينغتون، نيوزيلندا · June 21, 2026

Transglutaminase هو إنزيم وظيفي يُستخدم في تصنيع الأغذية الغنية بالبروتين لتحفيز تشابك بروتيني تساهمي بين بقايا الغلوتامين واللايسين، ما يساعد على تحسين التماسك، القوام، الجلنة، وثبات الشكل في اللحوم، السوريمي، الألبان، والمستحضرات النباتية عالية البروتين. في الاستخدام التجاري، تورد Enzymes.bio هذا الإنزيم للشراء المباشر عبر الإنترنت بوحدة **1 kg**، مع إرفاق **CoA** و **SDS** مع الطلب، مع التنبيه إلى أن Enzymes.bio مؤدّ وليست جهة تصنيع أو مختبر تطبيقات.

لمحة تقنية سريعة عن Transglutaminase

Transglutaminase، ويُكتب أحيانًا TGase أو TG، هو إنزيم ناقل للأسيل يحفّز تكوين روابط إيزوببتيدية بين مجموعة γ -carboxamide في بقايا الغلوتامين ومجموعات أمينية أولية، وأهمها مجموعة ϵ -amino في بقايا اللايسين داخل البروتينات. نتيجة ذلك هي رابطة **ϵ -(γ -glutamyl)lysine** التي تربط بروتينًا بآخر أو تربط مناطق مختلفة داخل البروتين نفسه، وبذلك تتحول البروتينات من جزيئات منفردة أو شبكات ضعيفة إلى شبكة أكثر ترابطًا ومقاومة للتفكك الميكانيكي أو الحراري [1].

أهمية هذا الإنزيم في الأغذية لا تأتي من كونه "مادة لاصقة" بالمعنى التقليدي، بل من كونه محفزًا حيويًا يعيد تنظيم البنية البروتينية من الداخل. لذلك تظهر فائدته بوضوح في المنتجات التي تعتمد خواصها النهائية على شبكة بروتينية: لحوم معاد تشكيلها، سوريمي، بدائل مأكولات بحرية، زيادي وأجبان، ألواح بروتينية، عجائن، ومنتجات نباتية عالية البروتين. وقد ركزت مراجعات صناعية مبكرة وحديثة على أن Transglutaminase الميكروبي غير طريقة تصميم القوام في الأغذية لأنه يعمل في أنظمة غذائية متنوعة من دون الحاجة إلى شروط معقدة مقارنة ببعض الإنزيمات الحيوانية [2].

من المهم أيضًا الفصل بين مصطلح **transglutaminase** بوصفه إنزيمًا غذائيًا أو صناعيًا، وبين مصطلحات طبية شائعة في البحث مثل **anti transglutaminase**، **transglutaminase antibody**، **anti-transglutaminase**، **anti transglutaminase iga**، **tissue transglutaminase iga**، أو **transglutaminase iga**. هذه المصطلحات ترتبط غالبًا بفحوص الأجسام المضادة في سياق طبي، مثل تحليل **tissue transglutaminase iga** أو تحليل **anti tissue transglutaminase iga**، ولا تُستخدم لتحديد وظيفة المنتج الإنزيمي الغذائي أو مواصفاته التشغيلية. لذلك، عند قراءة عبارات مثل **anti-tissue transglutaminase** أو **anti tissue transglutaminase antibody** أو **anti tissue transglutaminase ab** ينبغي فهمها كـ مجال تشخيصي منفصل عن استخدام Transglutaminase كمكوّن تقني في تصنيع الأغذية.

آلية العمل: كيف يغيّر الإنزيم بنية البروتين؟

الآلية المركزية لإنزيم Transglutaminase تبدأ عندما يتعرف الإنزيم على بقايا الغلوتامين المتاحة في بروتين غذائي، فيكوّن وسيطًا إنزيميًا مرتبطًا بالأسيل، ثم تنضم مجموعة أمينية مناسبة — غالبًا من بقايا اللايسين — لتكوين رابطة إيزوببتيدية ثابتة. هذه الرابطة لا تشبه الروابط الضعيفة مثل الروابط الهيدروجينية أو التآثرات الكارهة للماء؛ بل هي رابطة تساهمية تجعل الشبكة البروتينية أكثر مقاومة للانفصال أثناء الخلط، التشكيل، التسخين، التبريد، التقطيع، أو المضغ [3].

عندما تحدث هذه الروابط على نطاق واسع داخل النظام الغذائي، تتغير خصائصه الوظيفية. في اللحوم والسوريمي، يمكن أن تزيد الشبكة المتشابكة من تماسك الألياف والبروتينات العضلية. في الألبان، يمكن أن يرتبط الكازين وبروتينات حليبية أخرى لتكوين بنية أكثر احتفاظًا بالماء وأكثر ثباتًا. في المنتجات النباتية، قد يساعد التشابك في دمج بروتينات الصويا أو البازلاء أو الغلوتين ضمن هياكل أقرب إلى الأنسجة المرغوبة في بدائل اللحوم، مع بقاء النتيجة مشروطة بطبيعة البروتين ومدى انكشاف مواقع الغلوتامين واللايسين [4].

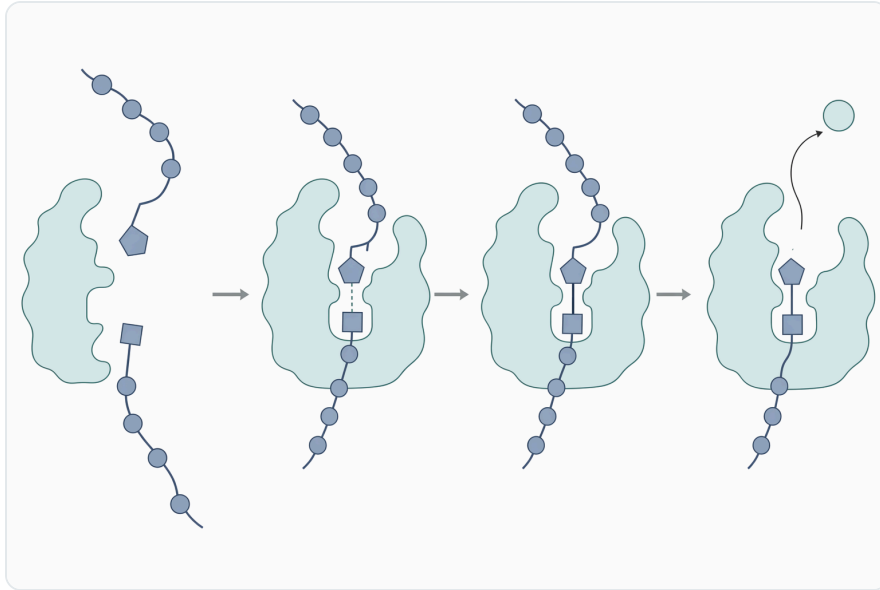


Figure 1. ترانسغلوتاميناازة هي إنزيم يربط بين بقايا الجلوتامين واللايسين في البروتينات، مما يؤدي إلى تكوين روابط تساهمية تجعل الشبكة البروتينية أكثر مقاومة للانفصال أثناء الخلط، التشكيل، التسخين، التبريد، التقطيع، أو المضغ [3].

ليست كل البروتينات متساوية في قابليتها للتفاعل. فالبروتينات المفتوحة أو المرنة أو المفككة جزئيًا تتيح للإنزيم وصولًا أسهل إلى مواقع التفاعل، بينما قد تكون بعض البروتينات الكروية أقل استجابة إذا كانت مواقع الغلوتامين واللايسين مدفونة داخل البنية الثلاثية. لهذا السبب تختلف نتائج Transglutaminase بين كازين الحليب، بروتينات مصل اللبن، بروتينات العضلات، بروتينات الغلوتين، وبروتينات نباتية مختلفة؛ وقد تكون المعالجة السابقة للبروتين أو ظروف الخلط والتسخين جزءًا حاسمًا من النتيجة النهائية [5].

لماذا يستخدمه مطورو الأغذية؟

المشكلة العملية في كثير من المنتجات البروتينية ليست فقط نقص البروتين، بل ضعف "هندسة" البروتين داخل المنتج. قد تكون القطع غير متماسكة، أو الجل هشًا، أو القوام حبيبيًا، أو المنتج يفقد ماءه أثناء التخزين أو الطهي، أو لا يحتفظ بشكله عند التقطيع. Transglutaminase يعالج هذه المشكلات من خلال تحويل البروتينات من تجمعات ضعيفة إلى شبكة مترابطة، وهو ما يفسر استخدامه في المنتجات المعاد تشكيلها والمستحلبات والجلّات الغذائية والخلائط البروتينية [6].

تظهر الفائدة أكثر عندما يكون المنتج مصممًا ليحافظ على شكل محدد: شريحة لحم مشكلة، منتج سوريمي، مكعب سمك، زيادي عالي البروتين، جبن معدل القوام، أو بديل نباتي للحوم. في هذه الحالات، لا يكفي وجود البروتين؛ بل يجب أن يتوزع البروتين ويتربط بطريقة تمنح المنتج مقاومة للانهايار. ولهذا يُنظر إلى Transglutaminase كأداة بنيوية، لا كمنكّه أو مادة حافظة أو بديل لإدارة السلامة الغذائية [7].

مقارنة تطبيقية بين أهم مجالات استخدام Transglutaminase

ملاحظات تقنية مهمة	الأثر الوظيفي المتوقع	البروتينات الأكثر صلة	مجال التطبيق
يعتمد النجاح على توزيع الإنزيم وتماس البروتينات وإدارة السلامة الحرارية [7]	تحسين التماسك، تقليل التفكك، دعم التقطيع المنتظم	بروتينات عضلية مثل الميوسين والأكتين	اللحوم المعاد تشكيلها
من أكثر التطبيقات توثيقًا بسبب حساسية السوريمي لبنية الشبكة البروتينية [8]	زيادة قوة الجل، ثبات الشكل، قوام أكثر مرونة	الأكتوميوسين وبروتينات السمك	السوريمي والمأكولات البحرية
تختلف الاستجابة بين الكازين وبروتينات المصل بحسب البنية والمعالجة [9]	تعديل اللزوجة، الجلينة، الاحتفاظ بالماء، تماسك القوام	الكازين وبعض بروتينات مصل اللبن بعد انكشافها	الألبان
الإفراط في التشابك قد يقلل قابلية التمدد إذا لم تُدار التركيبة جيدًا [1]	تقوية الشبكة، زيادة مقاومة العجين، تحسين البنية	الغلوتين وبروتينات القمح	المخبوزات والعجائن
يتطلب توافر مواقع تفاعل وانسجامًا مع المعالجة الميكانيكية والحرارية [10]	تحسين الترابط، دعم البنية اللدنية أو الجلينة	صويا، بازلاء، غلوتين، خلائط بروتينية	البروتينات النباتية وبدائل اللحوم

تطبيقات Transglutaminase في اللحوم والمنتجات المعاد تشكيلها

في صناعة اللحوم، يُستخدم Transglutaminase لتحسين ارتباط القطع أو الألياف البروتينية، خاصة في المنتجات التي تُصاغ من أجزاء صغيرة أو شرائح أو لحوم مفرومة تحتاج إلى بنية متماسكة بعد التشكيل. يقوم الإنزيم بربط بروتينات العضلات عبر روابط تساهمية، فيساعد على تقليل التفكك وتحسين انتظام القطع والتقطيع، وهو ما يجعله مفيدًا في منتجات مثل اللحوم المشكلة، بعض النقانق، المنتجات المركبة، وتطبيقات البروتين الحيواني ذات القيمة المضافة [7].

هذه الوظيفة لا تلغي أهمية الملح، الخلط، الاستخلاص البروتيني، أو المعالجة الحرارية؛ بل تعمل معها. فبروتينات العضلات يجب أن تكون متاحة وقادرة على التلامس حتى تتشكل الروابط. إذا كان التوزيع غير متجانس أو كانت البروتينات غير مكشوفة أو كانت عملية التشكيل ضعيفة، فقد لا يظهر التحسن المتوقع في القوام. لذلك يجب النظر إلى الإنزيم كجزء من نظام تصنيع كامل، لا كحل منفصل يعوض كل جوانب الصياغة [8].

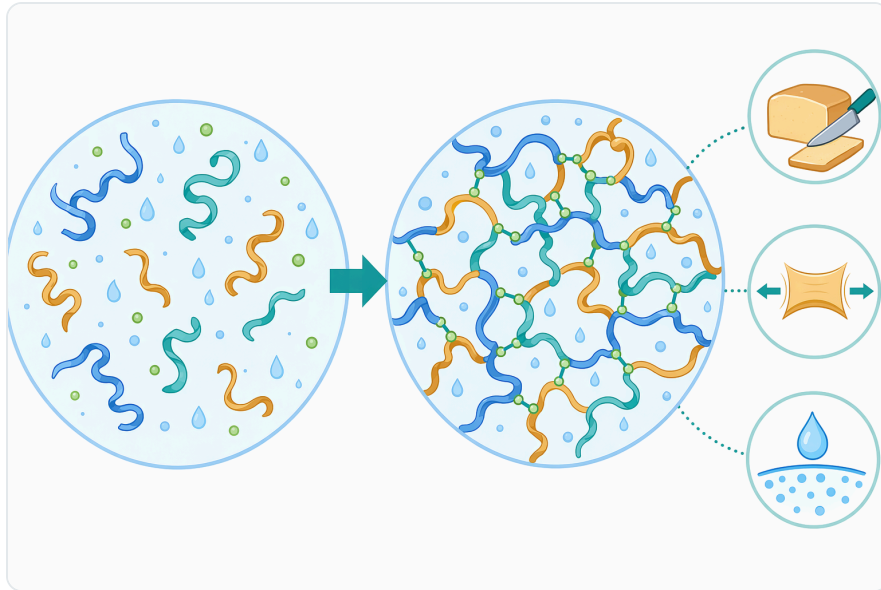


Figure 2. 단백질 가교 결합은 느슨한 단백질 집합체를 물리적 거동이 다른 더 응집력 있는 식품 매트릭스로 전환한다

من جانب السلامة، لا يُستخدم Transglutaminase لتعقيم اللحوم أو إخفاء سوء جودة المواد الخام. المنتجات المعاد تشكيلها قد تجمع أسطحًا متعددة داخل بنية واحدة، ما يجعل ممارسات النظافة، التحكم في السلسلة الباردة، والطهي الملائم أمورًا أساسية. النقاش العلمي حول هذا الإنزيم في اللحوم يركز عادة على دوره البنيوي والتكنولوجي، بينما تبقى إدارة المخاطر الميكروبية مسؤولية عملية التصنيع والامتثال التنظيمي [11].

السورييمي والمأكولات البحرية: تطبيق عالي الملاءمة

السورييمي مثال واضح على قوة Transglutaminase لأن جودة المنتج النهائي تعتمد إلى حد كبير على شبكة بروتينات السمك، خصوصًا الميوسين والأكتوميوسين. عند استخدام الإنزيم، تتكوّن روابط بين البروتينات العضلية، فتتحسن قوة الجل والمرونة وثبات الشكل. لذلك يُستفاد منه في بدائل السلطعون، منتجات السمك المشكلة،

وبعض المنتجات البحرية التي تحتاج إلى قوام مرن ومتماسك بدل القوام المفقت أو المائي [8].

في هذا التطبيق، يكون التأثير البنيوي ملموسًا لأن البروتينات العضلية في السوريمي مصممة أصلاً لتكوين جل عند المعالجة. Transglutaminase لا يصنع الجل من لا شيء، بل يعزز شبكة موجودة أو قابلة للتكوين. لذلك تظهر أفضل النتائج عندما تكون جودة السوريمي مناسبة، ومحتوى البروتين كافيًا، وتوزيع الماء والملح متوازنًا، وخطوات الخلط والتشكيل والمعالجة متوافقة مع نشاط الإنزيم [5].

ظهرت أيضًا تطبيقات حديثة في الأغذية المشكّلة والطباعة الغذائية، حيث يمكن أن يساعد الإنزيم على تثبيت الشكل بعد البثق أو التشكيل. في نماذج المنتجات البحرية أو البروتينية المطبوعة، تكون المشكلة أن المادة يجب أن تكون قابلة للتدفق أثناء التشكيل، ثم تتحول إلى بنية مستقرة بعده. Transglutaminase يساهم في هذه النقلة من معجون بروتيني قابل للتشكيل إلى شبكة أكثر ثباتًا، لكن زيادة التشابك أو اللزوجة خارج النطاق المناسب قد تؤثر في دقة الشكل أو خصائص القوام [4].

الألبان وبروتينات الحليب

في الألبان، يتركز دور Transglutaminase على تعديل شبكة الكازين والبروتينات الحليبية، وهو ما ينعكس على اللزوجة، الجلنة، الاحتفاظ بالماء، وتماسك القوام. يمكن أن يكون ذلك مهمًا في الزيادي، الجبن، المنتجات عالية البروتين، والمستحضرات التي تسعى إلى تقليل الانفصال المائي أو تحسين الإحساس الفموي. مراجعات حديثة عن بروتينات مصّل اللبن وصناعة الألبان تشير إلى أن تعديل البنية البروتينية أصبح جزءًا من استراتيجيات تحسين الاستدامة والجودة التقنية في القطاع [9].

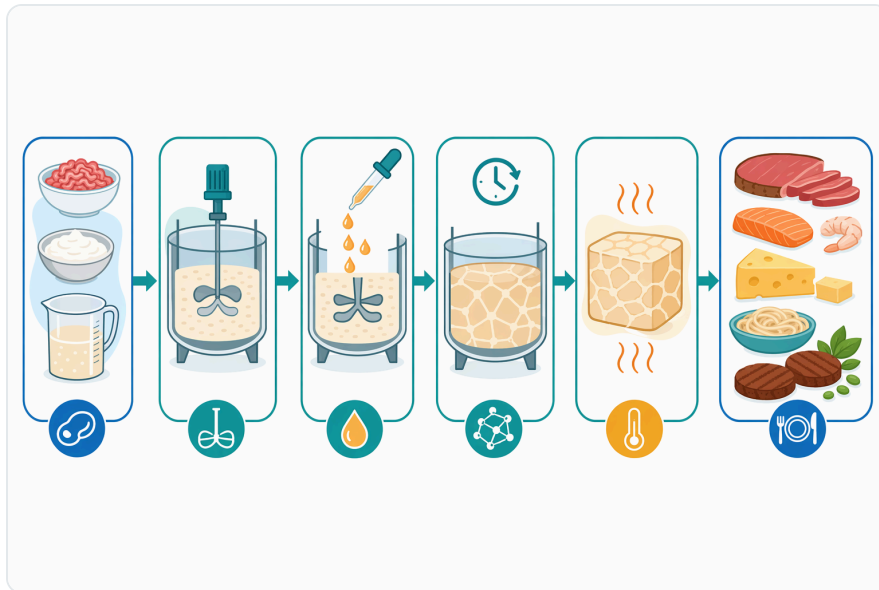


Figure 3. 육류 결착에는 노출된 살코기 단백질 표면, 효소의 고른 분포, 밀착, 반응 시간, 그리고 제품에 적합한 후속 취급이나 조리가 필요하다

الكازين غالبًا أكثر استجابة لأن بنيته مفتوحة نسبيًا مقارنة ببعض بروتينات مصل اللبن الكروية. أما بروتينات مصل اللبن فقد تحتاج إلى ظروف تجعل مواقع التفاعل أكثر انكشافًا حتى تدخل بفاعلية في شبكة التشابك. لذلك قد تختلف النتيجة بين حليب، مركز بروتين حليب، بروتين مصل، أو خليط بروتيني مع دهون أو مثبتات. هذه الفروق مهمة لأنها تحدد ما إذا كان الإنزيم سيزيد الصلابة، يحسن النعومة، يقلل الانفصال، أو يسبب قوامًا زائد التماسك في بعض التركيبات [5].

في المنتجات عالية البروتين مثل المشروبات الكثيفة أو الألواح، قد يساعد التشابك على ضبط الإحساس الفموي وتقليل بعض مظاهر عدم الاستقرار، لكنه لا يعوض سوء توازن المكونات. فوجود سكريات، أملاح، دهون، ألياف، مثبتات، أو بروتينات نباتية داخل النظام يمكن أن يغير طريقة تفاعل الشبكة البروتينية. لذلك يكون تقييم Transglutaminase في الألبان مرتبطًا دائمًا بنوع البروتين وبنية المنتج النهائي، وليس باسم الفئة وحده [12].

المخبوزات والعجائن: تقوية محسوبة لشبكة الغلوتين

في العجائن، يستهدف Transglutaminase شبكة الغلوتين أو البروتينات القابلة للتشابك داخل الدقيق. عند استخدامه في أنظمة مناسبة، يمكن أن يزيد مقاومة العجين ويحسن احتفاظه بالشكل، وهو ما قد يفيد عند التعامل مع دقيق ضعيف أو تركيبات تحتاج إلى بنية أقوى. لكن العجين يختلف عن الجل اللحمي أو الحليبي لأنه يحتاج إلى توازن بين المرونة والتمدد؛ فالقوة الزائدة قد تجعل العجين أقل قابلية للتشكيل أو أقل تمددًا أثناء التخمر والخبز [1].

لهذا السبب، لا يُفهم استخدام الإنزيم في المخبوزات على أنه "زيادة صلابة" فقط. المطلوب هو هندسة شبكة تحتمل الخلط والتمدد واحتجاز الغاز من دون أن تصبح مطاطية أو مقاومة أكثر من اللازم. وقد ناقشت مراجعات تطبيقية أن Transglutaminase قد يعمل ضمن منظومة إنزيمية أوسع في الحبوب والعجائن، حيث تتفاعل البروتيازات والأميلازات ومكونات الدقيق مع الهدف النهائي للقوام والحجم والفتات [2].




Figure 4. 유제품 시스템에서 트랜스글루타미나아제는 눈에 보이는 표면 접착제처럼 작용하기보다 단백질 네트워크의 연결성을 변화시킨다

البروتينات النباتية وبدائل اللحوم

مع نمو بدائل اللحوم والأغذية النباتية عالية البروتين، ازدادت أهمية Transglutaminase كأداة لربط بروتينات مختلفة ضمن بنية واحدة. يمكن للإنزيم أن يساعد في بناء شبكات بين بروتينات الصويا أو البازلاء أو القمح أو خلائط نباتية وحليبية، بشرط أن تتوفر بقايا الغلوتامين واللايسين بصورة قابلة للوصول. هذا مهم في المنتجات التي تسعى إلى قوام ليفي أو مرن أو قابل للتقطيع بدل قوام معجوني أو هش [10].

في النماذج الحديثة، قد يُستخدم Transglutaminase مع أنظمة ثنائية الشبكة أو مع بوليمرات غذائية أخرى، بحيث يوفر البروتين شبكة تساهمية بينما توفر مكونات مثل الألجينات أو السكريات المتعددة شبكة فيزيائية أو أيونية مساعدة. هذا النوع من التصميم مهم في بدائل اللحوم لأنه يحاول محاكاة تعدد البنى الموجودة في النسيج الحيواني، بدل الاعتماد على بروتين واحد أو جل واحد [10].

كما أن الاقتران بين البروتينات والسكريات أو تعديل البروتينات بطرق أخرى قد يؤثر في أداء Transglutaminase. فالتعديلات التي تغيّر الشحنة، الانكشاف البنيوي، أو قابلية الذوبان يمكن أن تحسن أو تحد من التشابك بحسب النظام. لذلك يرتبط نجاح الإنزيم في المنتجات النباتية بفهم التركيبة الكاملة، بما في ذلك مصدر البروتين، حجم الجزيئات، المعالجة المسبقة، والرطوبة [13].

ما الذي يحدد نجاح التطبيق؟

أول عامل هو توافر مواقع التفاعل. إذا كانت بقايا الغلوتامين واللايسين مدفونة داخل بروتينات غير مكشوفة أو محجوبة بمكونات أخرى، فلن يكون التشابك قويًا حتى لو أضيف الإنزيم. لذلك تؤثر المعالجة الميكانيكية، الترطيب، الذوبان، التفكيك الجزئي، ومستوى استخلاص البروتين في النتيجة النهائية. هذه النقطة تفسر لماذا يعمل Transglutaminase بوضوح في السوريمي والكازين وبعض البروتينات العضلية، بينما تكون استجابته أكثر تعقيدًا في بعض البروتينات النباتية أو الكروية [3].

العامل الثاني هو التوازن بين التشابك والوظيفة الحسية. زيادة الروابط قد تعني جلاً أقوى أو شريحة أكثر تماسكًا، لكنها قد تعني أيضًا قوامًا مطاطيًا أو جاقًا أو أقل قابلية للتمدد إذا لم تُدار التركيبة جيدًا. لذلك لا يكون الهدف دائمًا "أقصى تشابك"، بل الوصول إلى شبكة مناسبة للمنتج: مرنة في السوريمي، قابلة للتقطيع في اللحوم، ناعمة في الألبان، و متماسكة لكن قابلة للمضغ في بدائل اللحوم [6].

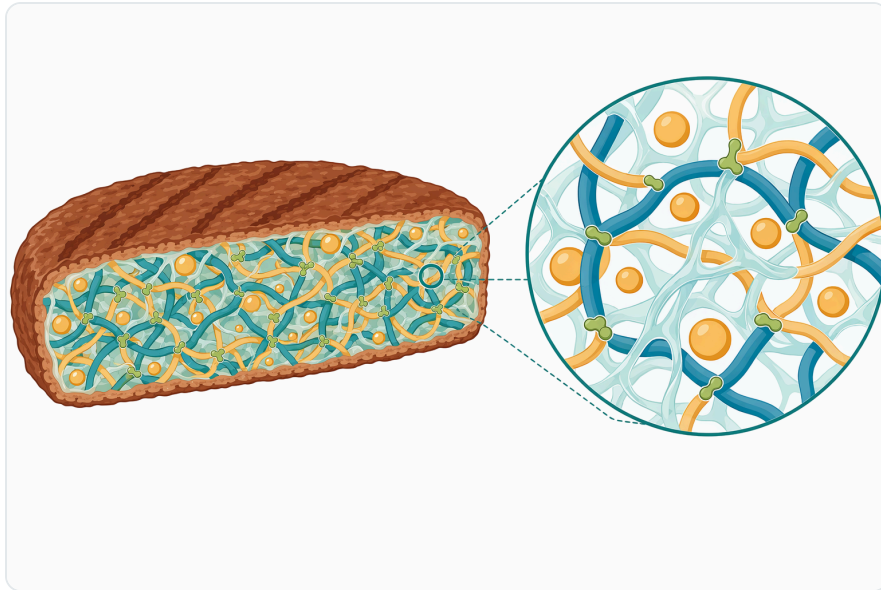


Figure 5. 식물성 대체육은 효소적 단백질 가교 결합을 다른 구조화 시스템과 결합해 씹는 식감과 형태 유지력을 형성할 수 있다

العامل الثالث هو تكامل الإنزيم مع بقية العملية. Transglutaminase يتأثر بمرحلة الإضافة، زمن التلامس، توزيع الماء، الملح، الخلط، المعالجة الحرارية، وخصائص البروتين. لا تقدم Enzymes.bio بروتوكول تصنيع مخصصًا أو خدمة تطوير تطبيقات، لأنها مؤرّدة وليست مختبرًا؛ لكن فهم هذه المتغيرات يساعد العميل على قراءة CoA و SDS المرفقتين مع الطلب ضمن سياق استخدامه الداخلي واشتراطاته التنظيمية [5].

السلامة، التنظيم، وسوء الفهم الشائع

تصف مراجع صناعة الأغذية Transglutaminase الميكروبي بأنه مستخدم على نطاق واسع في تطبيقات غذائية متعددة، مع تركيز وظيفي على تحسين القوام والبنية وليس على الحفظ أو التعقيم. وكأي مكوّن غذائي تقني، يعتمد الاستخدام المسؤول على الالتزام بالتشريعات المحلية، صياغة المنتج، شروط التصنيع الجيد، ووضع المعلومات المناسبة على الملصق عند انطباق ذلك [6].

تظهر في البحث العام أسئلة طبية مثل: ما هو تحليل **tissue transglutaminase iga**، ما هو تحليل **tissue anti-tissue transglutaminase**، هذه العبارات تشير إلى فحوص أجسام مضادة مرتبطة بـ **tissue transglutaminase antibody**، مثل **anti-tissue transglutaminase iga** أو **anti-tissue transglutaminase**، ولا تعني أن المنتج الإنزيمي الغذائي هو اختبار تشخيصي أو جسم مضاد. لذلك يجب عدم الخلط بين **transglutaminase** كإنزيم لمعالجة البروتينات، وبين **anti transglutaminase iga** أو **anti tissue transglutaminase antibody** كمصطلحات طبية.

تثار أحيانًا مناقشات عامة حول علاقة Transglutaminase الغذائي بالحساسية أو الداء البطني، لكن المقالات الصحية المتاحة للجمهور تميز عادة بين الإنزيم المستخدم في الأغذية وبين الأجسام المضادة لـ **tissue transglutaminase** المستخدمة في التشخيص. الأهم تجاريًا هو أن المنتج الغذائي النهائي يجب أن يلتزم بإدارة

مسببات الحساسية، خصوصًا إذا احتوى على غلوتين أو حليب أو صويا أو بيض، لأن مصدر البروتين في التركيبة هو العامل المركزي في وضع الحساسية والوسم، وليس اسم الإنزيم وحده [14].

جودة الوثائق المرفقة مع طلب Enzymes.bio

عند شراء Transglutaminase من Enzymes.bio عبر الإنترنت، يُباع المنتج بوحدة **1 kg**، وتُرفق مع الطلب وثيقتان أساسيتان: **Certificate of Analysis – CoA** و **Safety Data Sheet – SDS**. هي وثيقة مرتبطة بالدفعة وتعرض معلومات الجودة المتاحة للمنتج، بينما SDS تساعد في فهم احتياطات المناولة والتخزين والسلامة المهنية. ولا ينبغي قراءة هاتين الوثيقتين كبديل عن الامتثال التنظيمي المحلي أو التحقق الداخلي من ملاءمة المنتج للتطبيق النهائي.

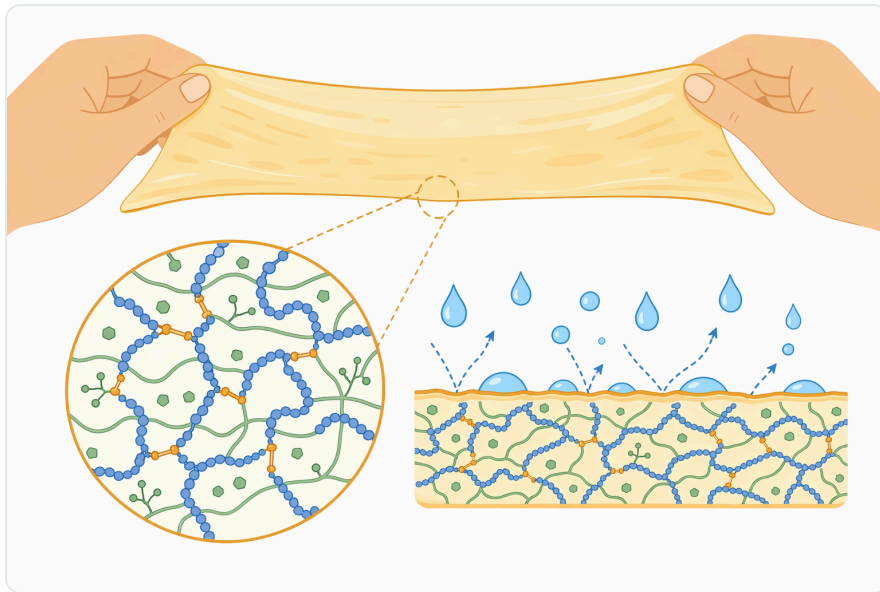


Figure 6. 가교 결합은 단백질 기반 식용 필름의 연결성을 높이고 기계적 강도를 강화하며 급격한 물에 의한 손상에 덜 민감하게 만들 수 있다

من المهم صياغة دور Enzymes.bio بدقة: Enzymes.bio موزّد تجاري للإنزيم وليست جهة تصنيع، وليست مختبرًا لتطوير الوصفات أو إجراء اختبارات تطبيقية مخصصة. لذلك تركز هذه الوثيقة على شرح الآلية، التطبيقات، والاعتبارات التقنية العامة المدعومة بالمراجع، بينما تبقى مسؤولية التحقق من ملاءمة الاستخدام النهائي ضمن نظام العميل، ومتطلبات السوق، واللوائح المحلية الخاصة بفئة المنتج الغذائي [5].

خلاصة تطبيقية للعملاء الصناعيين

Transglutaminase أداة قوية لتعديل البروتينات لأنها تنشئ روابط تساهمية بين بقايا الغلوتامين واللايسين، وبذلك تحسن التماسك والجلنة وثبات الشكل في أنظمة غذائية غنية بالبروتين. أقوى مجالاته العملية تشمل اللحوم المعاد تشكيلها، السوريمي، منتجات الألبان، بعض العجائن، وبدائل اللحوم النباتية، مع اختلاف النتيجة بحسب طبيعة البروتين ومدى انكشاف مواقع التفاعل وظروف العملية [3].

القيمة التجارية للإنزيم لا تكمن في "إلصاق" المكونات فحسب، بل في بناء شبكة بروتينية قابلة للتحكم. عند استخدامه بصورة مناسبة، يمكن أن يساعد على تقليل التفكك، تحسين التقطيع، تعزيز المرونة، دعم الاحتفاظ بالماء، وإنتاج قوام أكثر اتساقًا. وعند استخدامه خارج نظام مناسب، قد تكون النتيجة محدودة أو غير متوازنة، لأن التشابك البروتيني يعتمد على الكيمياء البنيوية للمنتج كالملا [1].

يتوفر Transglutaminase من Enzymes.bio للشراء المباشر عبر الإنترنت بوحدة 1 kg، مع إرفاق CoA و SDS مع الطلب. ولأن Enzymes.bio مورّد وليست جهة تصنيع أو مختبر تطبيقات، فإن أفضل طريقة لفهم المنتج هي التعامل معه كإنزيم وظيفي موثق علميًا لتعديل البروتينات، مع ربط استخدامه بمتطلبات التركيبة، العملية، السلامة، واللوائح الخاصة بكل منتج غذائي.

اطلب Transglutaminase عبر الإنترنت

يُباع بوحدة 1 kg، وهو متوفر في المخزون وجاهز للشحن. اطلب مباشرة من متجرنا — ادفع عبر الإنترنت وسنعالج طلبك. تُرفق شهادة التحليل ونشرة بيانات السلامة مع كل طلب.

→ [اشتر Transglutaminase](#)

المراجع

- مرقمة حسب ترتيب أول اقتباس. مصادر مفتوحة الوصول، تم التحقق من إتاحتها عند النشر؛ وترتبط أرقام الاستشهاد في النص هنا.
1. Kieliszek, M., & Błażej, S. (2017). Microbial Transglutaminase and Applications in Food Industry.
 2. Kuraishi, C., Yamazaki, K., & Susa, Y. (2001). TRANSGLUTAMINASE: ITS UTILIZATION IN THE FOOD INDUSTRY. *Food Reviews International*, 17, 221 - 246.
 3. Kieliszek, M. (2026). Microbial transglutaminase in food biotechnology: from biochemical mechanisms to industrial applications. *Applied Microbiology and Biotechnology*, 110.
 4. Zhou, Z., Jiao, D., He, Y., Zuo, E., Lu, Z., Chen, G., Ding, K., ... et al. (2025). Transglutaminase in Future Foods: Molecular Engineering Strategies and Applications in Sustainable Protein Systems. *Journal of Agricultural and Food Chemistry*.
 5. Muhammad, A. S., Abdulqader, A., Al-Ansi, W., Sajid, B., Al-Jaberi, H., Ejaz, S., Habimana, ... et al. (2021). Current industrial applications of microbial transglutaminase: A review. *International Journal of Advanced engineering Management and Science*.
 6. Miwa, N. (2020). Innovation in the food industry using microbial transglutaminase: Keys to success and future prospects. *Analytical Biochemistry*, 113638.
 7. Santhi, D., Kalaikannan, A., Malairaj, P., & Prabhu, S. A. (2017). Application of microbial transglutaminase in meat foods: A review. *Critical reviews in food science and nutrition*, 57, 2071 - 2076.

- Abril, B., Bou, R., García-Pérez, J. V., & Benedito, J. (2023). Role of Enzymatic Reactions in Meat Processing and Use of Emerging Technologies for Process Intensification. *Foods*, 12
- El-Aidie, S. A. M., & Khalifa, G. (2024). Innovative applications of whey protein for sustainable dairy industry: Environmental and technological perspectives-A comprehensive review. *Comprehensive Reviews in Food Science and Food Safety*, 23 2, e13319
- Farooq, S., Ahmad, M. I., Zheng, S., Ali, U., Abdullah, Xue, J., Li, Y., ... et al. (2025). Fabrication and characterization of double-network meat analogs based on camellia oleosomes and soy protein-wheat gluten induced by transglutaminase and calcium alginate. *International Journal of Biological Macromolecules*, 143322
- Echegaray, N., Hassoun, A., Jagtap, S., Tetteh-Caesar, M., Kumar, M., Tomašević, I., Goksen, G., ... et al. (2022). Meat 4.0: Principles and Applications of Industry 4.0 Technologies in the Meat Industry. *Applied Sciences*
- Zhang, S., Wang, K., Qin, Y., Zhu, S., Gao, Q., & Liu, D. (2023). The Synthesis, Biological activities and Applications of Protein-Polysaccharide Conjugates in Food System: A Review. *Food Quality and Safety*
- Hu, S., Wang, B., Zeng, R., Luo, Q., Zhao, P., Bai, T., Cheng, J., ... et al. (2024). Recent advances, challenges and functional applications of protein glycosylation modification in food industry. *International Journal of Food Science & Technology*
- .Is Transglutaminase Safe. *Webmd* .14

تواصل مع Enzymes.bio

هل لديك أسئلة حول طلب؟ يسرّ فريقنا مساعدتك.

→ تواصل معنا

الهاتف (الولايات المتحدة) +1 (507) 6057-428

البريد الإلكتروني wholesale@enzymes.bio

54 نخدم العملاء حول العالم

+60 شركاء باحثيون جامعيون

+400 عملاء B2B

© Enzymes.bio 2026 · توريد إنزيمات صناعية & لمعالجة الأغذية · غير مخصص للاستهلاك البشري أو البيع بالتجزئة.