

Superoxide Dismutase trong ứng dụng chống oxy hóa: cơ chế, lợi ích và giới hạn kỹ thuật

Nhóm Nghiên cứu Enzymes.bio · Wellington, New Zealand · June 20, 2026

Superoxide dismutase (SOD) là enzyme chống oxy hóa xúc tác phản ứng chuyển gốc superoxide $O_2^{\bullet-}$ thành oxy O_2 và hydrogen peroxide H_2O_2 . Nếu bạn đang tìm “superoxide dismutase là gì”, câu trả lời ngắn gọn là: đây không phải chất chống oxy hóa phổ rộng, mà là một enzyme xử lý rất chuyên biệt một dạng ROS quan trọng trong stress oxy hóa. Trong B2B, enzyme superoxide dismutase được quan tâm cho thực phẩm chức năng, mỹ phẩm, nghiên cứu sinh học, hệ enzyme phối hợp và công nghệ sinh học, nhưng hiệu quả cuối cùng phụ thuộc mạnh vào dạng enzyme, nền công thức và điều kiện sử dụng ^[1].

Superoxide dismutase là gì và vì sao được quan tâm?

Superoxide dismutase, thường viết tắt là SOD, là một họ metalloenzyme có mặt rộng rãi trong vi khuẩn, nấm, thực vật, động vật và người. Chức năng cốt lõi của SOD là xúc tác phản ứng “dismutation” của superoxide: hai phân tử $O_2^{\bullet-}$ được chuyển thành một phân tử oxy và một phân tử hydrogen peroxide. Phản ứng tổng quát thường được biểu diễn như sau: $2O_2^{\bullet-} + 2H^+ \rightarrow O_2 + H_2O_2$ ^[2].

Điểm khiến SOD có giá trị kỹ thuật là tính chuyên biệt. Trong nhiều hệ sinh học, superoxide hình thành khi electron bị rò rỉ sang oxy, ví dụ trong hô hấp tế bào, phản ứng viêm, stress môi trường, tiếp xúc kim loại, chiếu xạ hoặc một số quy trình xử lý công nghiệp. Superoxide không phải ROS duy nhất, nhưng nó có thể khởi đầu chuỗi phản ứng oxy hóa thứ cấp ảnh hưởng đến lipid, protein, DNA hoặc màng tế bào. Vì vậy, **superoxide dismutase function** thường được mô tả như tuyến phòng vệ sớm trong mạng lưới chống oxy hóa của tế bào ^[1].

Trong bối cảnh ứng dụng, các cụm như **superoxide dismutase benefits**, **superoxide dismutase supplement**, **superoxide dismutase skin** hay **kem bôi superoxide dismutase** thường xuất hiện trong tìm kiếm thương mại. Tuy nhiên, cần tách rõ ba lớp bằng chứng: cơ chế enzyme học của SOD rất vững; vai trò sinh học trong mô hình tế bào và động vật khá phong phú; còn lợi ích trong sản phẩm tiêu dùng cụ thể phải được đánh giá theo công thức, đường dùng, độ ổn định và quy định của thị trường mục tiêu ^[3].

Enzymes.bio cung cấp Superoxide Dismutase với vai trò **nhà cung cấp nguyên liệu enzyme**, không phải nhà sản xuất hay phòng thí nghiệm phát triển enzyme. Sản phẩm được bán trực tiếp online theo đơn vị **1 kg; CoA và SDS được cung cấp kèm theo khi đặt hàng** để hỗ trợ tiếp nhận, lưu kho và sử dụng nội bộ theo quy trình của khách hàng.

Cơ chế phản ứng của superoxide dismutase

Superoxide là gì trong chuỗi ROS?

Superoxide $O_2 \bullet-$ là dạng oxy mang thêm một electron. Vì có electron độc thân, nó phản ứng mạnh hơn oxy phân tử thông thường và có thể tham gia nhiều phản ứng oxy hóa – khử trong môi trường sinh học. Superoxide cũng có thể góp phần tạo ra các chất oxy hóa thứ cấp nguy hiểm hơn trong một số bối cảnh, nhất là khi hệ chống oxy hóa nội sinh bị quá tải ^[2].

SOD không “trung hòa mọi gốc tự do”. Enzyme này xử lý một cơ chất chính là superoxide. Vì vậy, khi nói về **superoxide dismutase uses**, cách diễn đạt chính xác nhất là: SOD được dùng trong các hệ cần kiểm soát superoxide hoặc mô phỏng năng lực chống superoxide, thay vì dùng như chất chống oxy hóa tổng quát cho toàn bộ ROS ^[1].

Trung tâm kim loại quyết định hoạt động xúc tác

SOD là metalloenzyme, nghĩa là hoạt động xúc tác phụ thuộc vào ion kim loại ở trung tâm hoạt động. Các họ SOD khác nhau có thể dùng đồng/kẽm, mangan, sắt hoặc nickel. Trong chu trình phản ứng, ion kim loại luân phiên nhận và nhường electron, giúp chuyển hai phân tử superoxide thành oxy và hydrogen peroxide. Đây là điểm then chốt trong **superoxide dismutase reaction** ^[2].

Có thể hình dung phản ứng theo hai nửa chu trình. Ở một nửa, superoxide khử trung tâm kim loại và giải phóng oxy. Ở nửa còn lại, một phân tử superoxide khác bị oxy hóa/khử theo chiều tạo hydrogen peroxide với sự tham gia của proton. Tổng thể, enzyme không bị tiêu hao sau mỗi vòng phản ứng, miễn là cấu trúc protein và trung tâm kim loại còn ổn định ^[1].

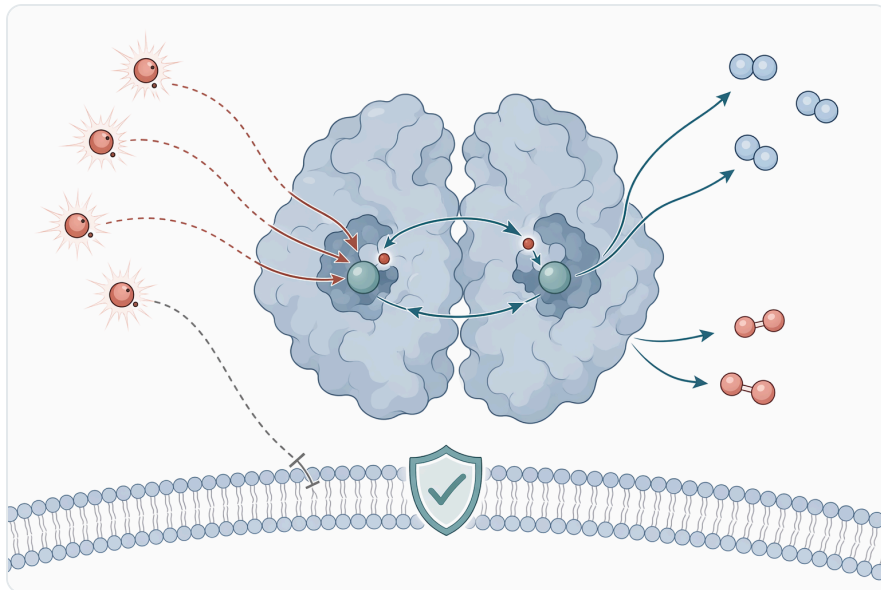


Figure 1. 슈퍼옥사이드 디스뮤타아제는 두 개의 슈퍼옥사이드 라디칼과 두 개의 양성자를 산소와 과산화수소로 전환하는 반응을 촉매한다.

Vì sao SOD thường được nhắc cùng catalase?

Sản phẩm của phản ứng SOD là H_2O_2 . Hydrogen peroxide ít phản ứng hơn superoxide trong một số điều kiện, nhưng vẫn là ROS có thể gây oxy hóa nếu tích lũy. Vì vậy, trong tế bào và trong nhiều thiết kế hệ enzyme, SOD thường được xem như mắt xích đầu tiên, còn catalase hoặc peroxidase xử lý tiếp hydrogen peroxide [4].

Cụm **superoxide dismutase and catalase** vì thế rất quan trọng về mặt công thức. SOD chuyển superoxide thành hydrogen peroxide; catalase chuyển hydrogen peroxide thành nước và oxy; peroxidase cũng có thể tham gia khử peroxide với cơ chất cho electron phù hợp. Nếu chỉ bổ sung SOD mà bỏ qua peroxide trong một hệ nhạy oxy hóa, thiết kế chống oxy hóa có thể chưa hoàn chỉnh [4].

Thành phần enzyme	Cơ chất ROS chính	Sản phẩm hoặc vai trò chính	Ý nghĩa khi thiết kế hệ chống oxy hóa
Superoxide dismutase	Superoxide $O_2 \bullet^-$	O_2 và H_2O_2	Xử lý bước đầu của chuỗi ROS; chuyên biệt với superoxide [1]
Catalase	Hydrogen peroxide H_2O_2	Nước và oxy	Giảm tích lũy peroxide sau phản ứng SOD [4]
Glutathione peroxidase/peroxidase	Peroxide	Sản phẩm khử peroxide tùy hệ cơ chất	Bổ sung năng lực kiểm soát peroxide trong môi trường sinh học [4]

Thành phần enzyme	Cơ chất ROS chính	Sản phẩm hoặc vai trò chính	Ý nghĩa khi thiết kế hệ chống oxy hóa
Chất chống oxy hóa phân tử nhỏ	Nhiều gốc tự do/oxy hóa khác nhau	Sản phẩm oxy hóa – khử tùy chất	Có thể hỗ trợ nhưng không thay thế tính chuyên biệt enzyme của SOD [1]

Cấu trúc và các họ SOD phổ biến

Khi tìm **superoxide dismutase structure**, cần hiểu rằng “SOD” không phải một protein duy nhất. Đây là nhóm enzyme có cùng chức năng phản ứng nhưng khác về kim loại, trình tự acid amin, cấu trúc bậc bốn, vị trí tế bào và nguồn sinh học. Sự khác biệt này ảnh hưởng đến độ bền, pH hoạt động, khả năng chịu nhiệt, tương tác công thức và tính phù hợp ứng dụng [2].

Cu/Zn-SOD thường được nhắc đến nhiều trong sinh học động vật và người. Ở người, SOD1 là Cu/Zn-SOD bào tương, còn SOD3 là dạng ngoại bào. Nhóm này dùng đồng cho phản ứng oxy hóa – khử và kẽm góp phần ổn định cấu trúc. Trong ứng dụng công nghiệp, Cu/Zn-SOD được quan tâm vì lịch sử nghiên cứu lâu dài và liên hệ rõ với hệ chống oxy hóa nội sinh [1].

MnSOD dùng mangan ở trung tâm hoạt động và thường liên quan đến ty thể ở sinh vật nhân thực. Ty thể là nơi sản xuất năng lượng nhưng cũng là nguồn tạo superoxide đáng kể, nên MnSOD có ý nghĩa sinh học lớn trong bảo vệ tế bào khỏi stress oxy hóa nội sinh. Một số hướng nghiên cứu hiện đại tập trung cải thiện độ bền và hoạt tính của MnSOD để phục vụ ứng dụng chống oxy hóa, chống viêm hoặc chăm sóc da [5].

Fe-SOD và Ni-SOD thường gặp nhiều hơn trong vi sinh vật và một số nhóm sinh vật khác. Chủ đề **superoxide dismutase in bacteria** đặc biệt quan trọng vì vi khuẩn phải đối mặt với ROS từ môi trường, hệ miễn dịch vật chủ hoặc quá trình chuyển hóa hiếu khí. SOD ở vi khuẩn có thể góp phần vào khả năng sống sót, thích nghi stress và tương tác với vật chủ [6].

Với B2B, kết luận thực tế là không nên chỉ nhìn tên “SOD” như một nguyên liệu đồng nhất. Nguồn gốc enzyme, họ kim loại và dạng protein ảnh hưởng đến cách enzyme hoạt động trong nền công thức. Các nghiên cứu về sản xuất SOD tái tổ hợp trong *E. coli*, *Pichia pastoris*, baculovirus hoặc hệ sinh học khác cho thấy ngành công nghiệp quan tâm mạnh đến việc cải thiện biểu hiện, độ bền và tính phù hợp sản xuất của từng loại SOD [7].

Bằng chứng khoa học: điều gì chắc chắn, điều gì cần thận trọng?

Bằng chứng chắc chắn: chức năng enzyme học

Điểm chắc chắn nhất là SOD xúc tác phản ứng chuyển superoxide thành oxy và hydrogen peroxide. Cơ chế này là nền tảng của mọi ứng dụng SOD, từ nghiên cứu sinh học, thực phẩm chức năng, mỹ phẩm đến vật liệu mô phỏng enzyme. Nói cách khác, “lợi ích” cốt lõi của SOD bắt đầu từ một phản ứng enzyme học rõ ràng, không phải từ tuyên bố marketing [2].

Các tổng quan công nghiệp cũng mô tả SOD là enzyme chống oxy hóa có tiềm năng trong dược phẩm, thực phẩm, mỹ phẩm, nông nghiệp và công nghệ sinh học. Tuy nhiên, cùng một chức năng enzyme không đảm bảo cùng một hiệu quả trong mọi sản phẩm cuối. Độ bền, độ phân tán, khả năng tiếp cận superoxide, tương tác với nền công thức và điều kiện bảo quản đều có thể quyết định kết quả thực tế [1].

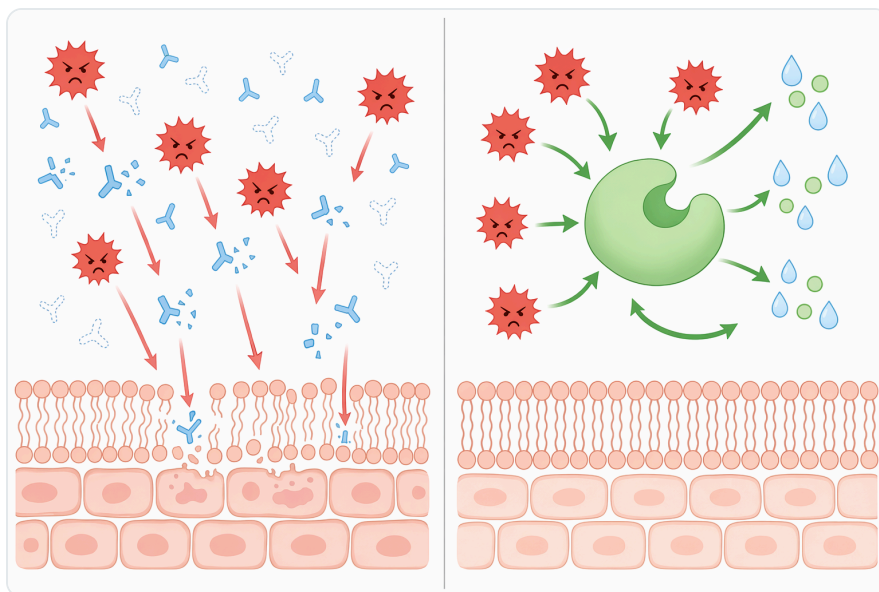


Figure 2. 주요 SOD 계열과 동형 효소는 금속 보조인자와 생물학적 위치가 서로 다르지만, 슈퍼옥사이드 불균등화라는 동일한 핵심 기능을 수행한다.

Bằng chứng sinh học: liên quan đến stress oxy hóa và bệnh lý

Trong nghiên cứu y sinh, hoạt tính SOD, catalase và glutathione peroxidase thường được khảo sát như chỉ dấu hoặc thành phần của hệ chống oxy hóa. Ví dụ, nghiên cứu về bệnh lý thần kinh do đái tháo đường đánh giá SOD hồng cầu cùng catalase và glutathione peroxidase trong mối liên hệ với dẫn truyền thần kinh ngoại biên, phản ánh vai trò của hệ enzyme chống oxy hóa trong stress oxy hóa liên quan bệnh lý [4].

Các mô hình động vật và tế bào khác cũng cho thấy điều hòa SOD có thể liên quan đến bảo vệ mô trước viêm, lão hóa mạch máu hoặc tổn thương oxy hóa. Chẳng hạn, canthaxanthin được nghiên cứu trong mô hình chuột về lão hóa mạch máu và lão hóa tế bào nội mô, trong đó các chỉ dấu stress oxy hóa và viêm, bao gồm hệ chống oxy hóa, được theo dõi để giải thích cơ chế bảo vệ [8].

Tuy nhiên, dữ liệu y sinh không đồng nghĩa với việc nguyên liệu SOD thương mại có thể được tuyên bố điều trị bệnh. Cụm **therapeutic potentials of superoxide dismutase** nên được hiểu là “tiềm năng nghiên cứu” hoặc “hướng phát triển”, không phải bằng chứng đủ cho tuyên bố điều trị trong thực phẩm chức năng hay mỹ phẩm. Các nghiên cứu về kỹ thuật protein cho SOD bảo vệ tim trong tổn thương thiếu máu – tái tưới máu là ví dụ về hướng tiền lâm sàng, cần phân biệt với ứng dụng thương mại thông thường [9].

Bằng chứng ứng dụng: phụ thuộc dạng enzyme và hệ mang

SOD là protein, vì vậy độ ổn định là yếu tố quyết định. Trong đường uống, enzyme có thể chịu tác động của acid dạ dày và protease tiêu hóa; trong mỹ phẩm, enzyme có thể bị ảnh hưởng bởi pH, chất hoạt động bề mặt, chất bảo quản, ion kim loại hoặc nhiệt trong quy trình phối trộn. Các tổng quan về sản xuất công nghiệp SOD nhấn mạnh thách thức không chỉ nằm ở tạo enzyme mà còn ở duy trì đặc tính phù hợp cho ứng dụng [3].

Một số nghiên cứu đã tìm nguồn SOD từ thực vật hoặc sinh khối nuôi cấy, ví dụ phân lập SOD từ tế bào thực vật nuôi cấy hoặc khảo sát nguồn nutraceutical như *Juglans regia* và *Ribes nigrum* có enzyme SOD bền nhiệt. Các hướng này phản ánh nhu cầu tìm SOD phù hợp với thực phẩm, dinh dưỡng và công thức tự nhiên, nhưng mỗi nguồn nguyên liệu vẫn cần được đánh giá theo hồ sơ chất lượng riêng [10].

Ứng dụng B2B của superoxide dismutase

Thực phẩm chức năng và sản phẩm dinh dưỡng

Trong ngành dinh dưỡng, **superoxide dismutase supplement** thường được định vị quanh “hỗ trợ chống oxy hóa” hoặc “hỗ trợ hệ bảo vệ tế bào trước stress oxy hóa”. Cách diễn đạt kỹ thuật nên nhấn mạnh rằng SOD tham gia xử lý superoxide, một ROS cụ thể, thay vì khẳng định hiệu quả chống lão hóa hoặc điều trị bệnh. Tổng quan công nghiệp cho thấy SOD đã được thảo luận trong thực phẩm, dược phẩm và mỹ phẩm nhờ vai trò chống oxy hóa đặc hiệu [1].

Cụm **superoxide dismutase foods** thường gắn với các nguồn tự nhiên như thực vật, tảo, vi sinh vật hoặc thực phẩm có hoạt tính enzyme chống oxy hóa. Nghiên cứu về *Juglans regia* và *Ribes nigrum* cho thấy một số nguyên liệu thực vật có thể được xem xét như nguồn SOD bền nhiệt tiềm năng cho

nutraceutical, nhưng điều này không có nghĩa mọi thực phẩm giàu chất chống oxy hóa đều chứa SOD hoạt động đáng kể sau chế biến và tiêu hóa [11].

Với sản phẩm dinh dưỡng, rủi ro kỹ thuật chính là bảo vệ protein enzyme khỏi biến tính và phân giải. Vì vậy, khi phát triển công thức, SOD thường cần được đánh giá trong nền sản phẩm cuối, bao gồm điều kiện gia công, pH, hoạt độ nước, hệ hương liệu, khoáng, polyphenol và quá trình bảo quản. Đây là vấn đề công thức, không thể suy ra chỉ từ tên enzyme [3].

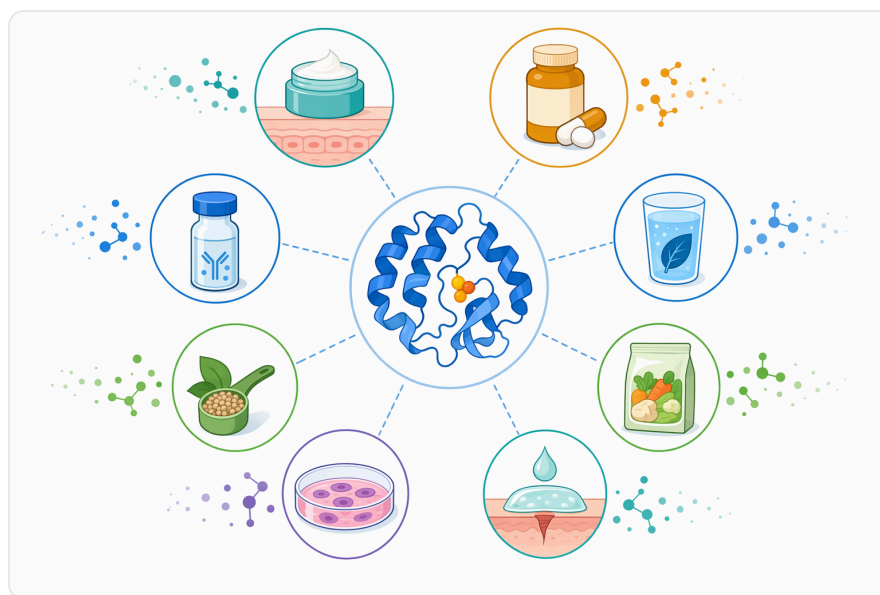


Figure 3. SOD는 보충제, 화장품, 식품·음료, 연구 분야에서 각각 표적화된 슈퍼옥사이드 조절을 서로 다른 방식으로 활용할 수 있기 때문에 관련성이 있다.

Mỹ phẩm, chăm sóc da và kem bôi superoxide dismutase

Trong mỹ phẩm, **superoxide dismutase skin** và **kem bôi superoxide dismutase** thường liên quan đến định vị bảo vệ da khỏi stress oxy hóa do môi trường, ánh sáng, ô nhiễm hoặc phản ứng viêm nhẹ. Về cơ chế, SOD có thể hỗ trợ xử lý superoxide tại môi trường công thức hoặc bề mặt tiếp xúc nếu enzyme còn hoạt động và có điều kiện phù hợp. Các nghiên cứu gần đây về thiết kế MnSOD bền hơn cũng nhằm đến hướng chống oxy hóa, chống viêm và chăm sóc da [5].

Cách viết claim cho mỹ phẩm cần thận trọng. Những cụm như “hỗ trợ chống oxy hóa”, “hỗ trợ bảo vệ da trước stress oxy hóa môi trường” hoặc “thành phần enzyme chống oxy hóa” phù hợp hơn các tuyên bố điều trị bệnh da, chữa viêm, đảo ngược lão hóa hoặc thay thế chống nắng. SOD có thể là một phần của hệ công thức gồm chất dưỡng ẩm, chất làm dịu, antioxidant phân tử nhỏ và hệ bảo vệ nền công thức [1].

Một điểm ít được nói rõ là SOD trong mỹ phẩm cũng có giới hạn tiếp cận sinh học. Là protein, enzyme có kích thước lớn hơn nhiều so với phân tử nhỏ, nên không nên mặc định rằng SOD bôi ngoài sẽ thấm sâu hoặc tác động như enzyme nội sinh trong tế bào. Giá trị thực tế phụ thuộc vào vị trí hoạt động mong muốn, nền dẫn, độ ổn định và dữ liệu đánh giá của công thức cuối ^[3].

Nghiên cứu sinh học, dược học và mô hình stress oxy hóa

Trong nghiên cứu, SOD được dùng như công cụ để phân tích vai trò của superoxide. Khi thêm SOD vào mô hình hoặc điều chỉnh biểu hiện SOD, nhà nghiên cứu có thể đánh giá mức độ đóng góp của superoxide vào tổn thương mô, viêm, độc tính thuốc, bức xạ hoặc rối loạn chuyển hóa. Điều này làm cho SOD trở thành thành phần quen thuộc trong nghiên cứu stress oxy hóa, dù không đồng nghĩa với thuốc điều trị ^[2].

Các hướng kỹ thuật protein hiện đại đang tìm cách tạo SOD có độ bền cao hơn, hoạt tính tốt hơn hoặc phù hợp môi trường khắc nghiệt. Nghiên cứu khai phá SOD từ sinh vật cực đoan, tái thiết kế bằng tính toán hoặc sử dụng protein language models cho thấy ngành enzyme đang cố gắng vượt qua giới hạn bền nhiệt, bền pH và hiệu quả xúc tác của các SOD tự nhiên ^[12].

Công nghệ sinh học, nanozyme và vật liệu mô phỏng SOD

Ngoài enzyme tự nhiên, nhiều vật liệu **SOD-like** được phát triển để mô phỏng phản ứng của SOD. Ví dụ, vật liệu cerium dioxide có hoạt tính tương tự SOD đã được dùng trong cảm biến quang điện hóa đặc hiệu cho ascorbic acid, cho thấy phản ứng chuyển hóa superoxide có thể được khai thác trong biosensing ^[13].

Các hệ silica biến tính hoặc bề mặt mô phỏng SOD cũng được nghiên cứu nhằm giảm tích lũy ROS ở giao diện vật liệu – sinh học, chẳng hạn trong ứng dụng neural interfacing. Những ví dụ này không thay thế enzyme SOD tự nhiên, nhưng cho thấy giá trị của cơ chế SOD đã mở rộng sang vật liệu sinh học và công nghệ nano ^[14].

Nông nghiệp, sau thu hoạch và sinh học thực vật

Trong thực vật, SOD là thành phần quan trọng của hệ phản ứng với stress như mặn, hạn, nhiệt, kim loại nặng hoặc oxy hóa sau thu hoạch. Nghiên cứu trên hạt thầu dầu cho thấy hoạt tính SOD tiền thiết lập theo kiểu gen liên quan đến khả năng nảy mầm và biểu hiện chịu stress dưới NaCl hoặc PEG, minh họa vai trò của SOD trong thích nghi stress thực vật ^[15].

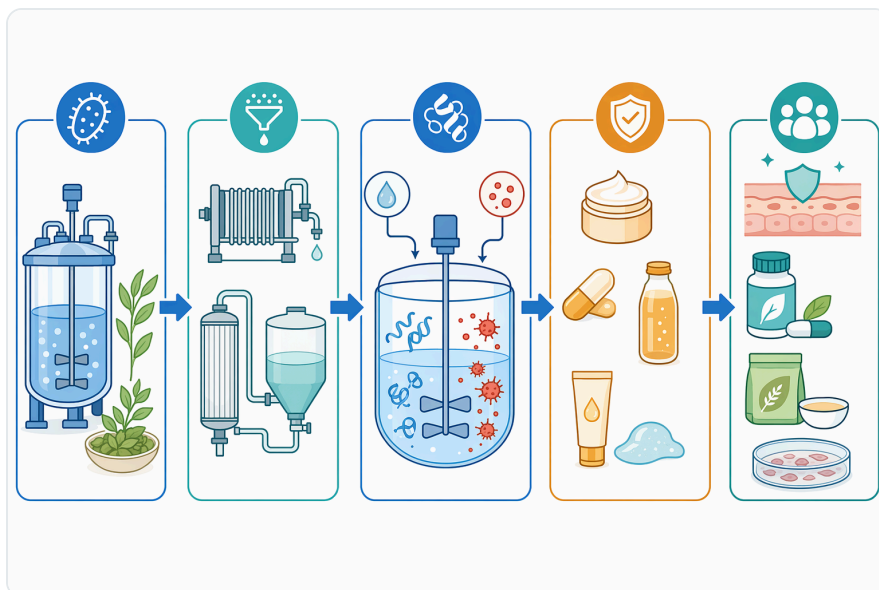


Figure 4. 경구용 SOD 개념에서는 단백질 효소의 안정성, 매트릭스 적합성, 전달 방식, 그리고 적절히 제한된 항산화 지원 관련 표시·주장에 주의해야 한다.

Trong bảo quản sau thu hoạch, hệ chống oxy hóa nội sinh cũng được quan tâm. Nghiên cứu về xử lý hạt nano kẽm oxide trên quả vải cho thấy việc cảm ứng năng lực chống oxy hóa, bao gồm các enzyme liên quan, có thể góp phần duy trì chất lượng sau thu hoạch. Điều này gợi ý SOD là chỉ dấu sinh học quan trọng trong hệ thống bảo quản nông sản, dù ứng dụng trực tiếp enzyme ngoại sinh cần đánh giá riêng [16].

Lợi ích kỹ thuật của SOD trong phát triển sản phẩm

Lợi ích đầu tiên là **cơ chế dễ giải thích và có nền tảng sinh hóa rõ**. Trong truyền thông kỹ thuật, SOD có thể được mô tả bằng phản ứng cụ thể: chuyển superoxide thành oxy và hydrogen peroxide. So với các thuật ngữ antioxidant chung chung, cơ chế này giúp đội R&D, marketing kỹ thuật và pháp chế có điểm tựa rõ hơn khi xây dựng tài liệu sản phẩm [2].

Lợi ích thứ hai là **khả năng phối hợp trong hệ chống oxy hóa nhiều tầng**. SOD xử lý superoxide; catalase/peroxidase xử lý peroxide; các chất chống oxy hóa phân tử nhỏ có thể hỗ trợ các nhánh ROS khác. Thiết kế theo chuỗi phản ứng như vậy hợp lý hơn việc kỳ vọng một thành phần duy nhất giải quyết toàn bộ stress oxy hóa [4].

Lợi ích thứ ba là **phù hợp với các hướng đổi mới enzyme**. Các nghiên cứu về SOD tái tổ hợp trong *Pichia pastoris*, khai phá từ metagenome đất, cải tiến bằng mô hình tính toán hoặc tạo biến thể dual-domain cho thấy SOD vẫn là mục tiêu tích cực của công nghệ protein. Điều này có ý nghĩa cho các doanh nghiệp muốn theo dõi xu hướng enzyme thế hệ mới, dù nguyên liệu thương mại hiện tại cần được đánh giá theo hồ sơ cụ thể [17].

Lợi ích thứ tư là **phạm vi ứng dụng rộng nhưng có thể định vị chính xác**. SOD có thể xuất hiện trong thực phẩm chức năng, mỹ phẩm, nghiên cứu sinh học, nông nghiệp, vật liệu sinh học và nanozyme. Tuy vậy, điểm chung không phải là “chữa mọi vấn đề oxy hóa”, mà là kiểm soát hoặc mô phỏng kiểm soát superoxide trong bối cảnh phù hợp ^[1].

Giới hạn, độ ổn định và an toàn khi diễn giải

SOD là protein enzyme, nên nhạy với điều kiện làm biến tính protein. Nhiệt kéo dài, pH quá cực đoan, dung môi mạnh, chất oxy hóa/khử mạnh, chất tạo phức kim loại hoặc protease có thể làm giảm hoạt động hoặc thay đổi cấu trúc. Các nghiên cứu sản xuất công nghiệp SOD vì vậy thường tập trung vào biểu hiện, tinh sạch, ổn định và cải thiện tính bền của enzyme ^[3].

Không nên bỏ qua sản phẩm H₂O₂. Trong một hệ sinh học bình thường, catalase và peroxidase giúp kiểm soát peroxide. Nhưng trong công thức hoặc mô hình thí nghiệm không có hệ xử lý tiếp, peroxide tích lũy có thể làm giảm lợi ích kỳ vọng. Đây là lý do SOD thường được xem như một phần của hệ chống oxy hóa, không phải thành phần đơn lẻ tuyệt đối ^[4].

Về **superoxide dismutase side effects**, cần diễn đạt thận trọng theo bối cảnh. Với thực phẩm chức năng hoặc mỹ phẩm, nguy cơ có thể liên quan đến dị ứng protein, kích ứng, tạp chất nền hoặc không phù hợp với người nhạy cảm, tùy nguồn và công thức. Một nghiên cứu về MnSOD từ hạt pistachio cho thấy SOD có thể được khảo sát như allergen và có khả năng liên quan phản ứng chéo, nhắc nhở rằng nguồn protein là yếu tố cần quan tâm khi phát triển sản phẩm chứa enzyme ^[18].

Với nội dung tìm kiếm như **superoxide dismutase method**, cần phân biệt phương pháp nghiên cứu với sử dụng nguyên liệu thương mại. Các bài báo có thể mô tả quy trình đánh giá hoạt tính, tinh sạch hoặc đặc trưng hóa SOD, nhưng tài liệu sản phẩm B2B không nên biến các phương pháp nghiên cứu đó thành hướng dẫn thử nghiệm chung. Với nguyên liệu mua từ Enzymes.bio, CoA và SDS được cung cấp kèm theo khi đặt hàng để hỗ trợ kiểm soát tài liệu lô và an toàn sử dụng nội bộ.

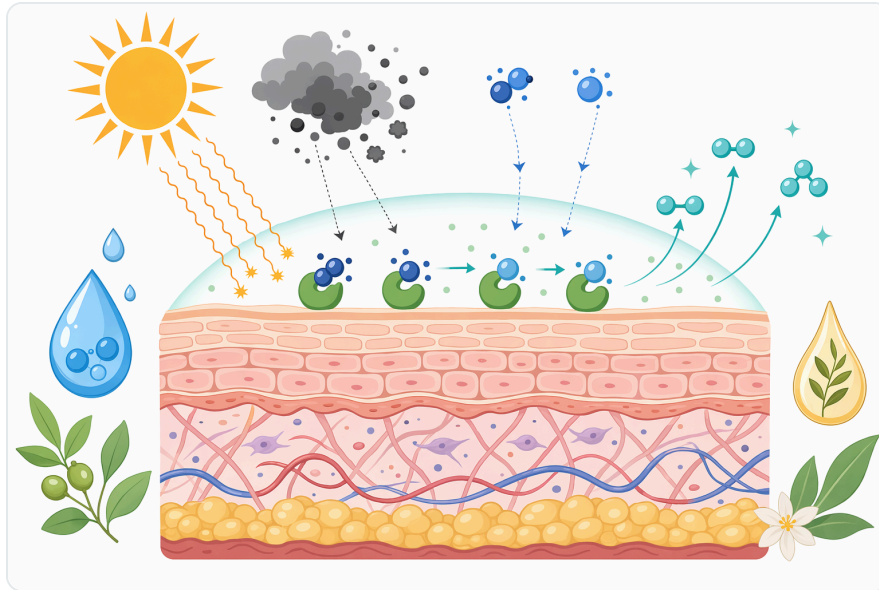


Figure 5. 국소용 SOD 개념은 피부와 관련된 산화 환경에서 슈퍼옥사이드 라디칼을 표적으로 하는 데 기반하며, 최종 성능은 제형과 시험에 따라 달라진다.

Cách diễn đạt claim phù hợp trong tài liệu B2B

Với thực phẩm chức năng, nên ưu tiên các diễn đạt như “hỗ trợ hệ chống oxy hóa”, “hỗ trợ kiểm soát stress oxy hóa” hoặc “enzyme tham gia chuyển hóa superoxide”. Tránh diễn đạt SOD như thuốc điều trị bệnh, chất đảo ngược lão hóa hoặc bảo vệ tuyệt đối khỏi tổn thương oxy hóa. Điều này đặc biệt quan trọng vì bằng chứng cơ chế không tự động chuyển thành hiệu quả lâm sàng cho mọi sản phẩm [3].

Với mỹ phẩm, các cụm như “thành phần enzyme chống oxy hóa”, “hỗ trợ bảo vệ da trước stress oxy hóa môi trường” hoặc “hỗ trợ công thức chăm sóc da có định vị antioxidant” phù hợp hơn. Không nên tuyên bố điều trị viêm da, chữa lành tổn thương, thay thế kem chống nắng hoặc tái tạo da theo nghĩa y khoa nếu không có dữ liệu và cơ sở pháp lý tương ứng [5].

Với nghiên cứu và công nghệ sinh học, SOD có thể được mô tả như enzyme công cụ để khảo sát superoxide hoặc làm thành phần trong hệ mô phỏng chống oxy hóa. Các nghiên cứu về vật liệu SOD-like, bề mặt giảm ROS và nanozyme cho thấy tiềm năng công nghệ rộng, nhưng cũng cần phân biệt rõ enzyme tự nhiên với vật liệu mô phỏng enzyme [14].

Vai trò của Enzymes.bio trong chuỗi cung ứng SOD

Enzymes.bio cung cấp Superoxide Dismutase cho khách hàng cần nguyên liệu enzyme phục vụ phát triển công thức, nghiên cứu ứng dụng hoặc sản xuất theo mục đích phù hợp. Enzymes.bio là **nhà cung cấp**, không phải nhà sản xuất và không phải phòng thí nghiệm phát triển hoặc kiểm nghiệm enzyme. Sản phẩm được bán trực tiếp online theo đơn vị **1 kg**.

Khi đặt hàng, **CoA và SDS được cung cấp kèm theo**. CoA hỗ trợ khách hàng tiếp nhận thông tin chất lượng lô hàng theo tài liệu đi kèm; SDS hỗ trợ đánh giá an toàn, lưu kho và thao tác nội bộ. Việc ứng dụng trong thực phẩm, mỹ phẩm, nghiên cứu hay sản phẩm khác vẫn cần được khách hàng đánh giá theo nền công thức, quy trình sản xuất và quy định pháp lý tại thị trường sử dụng.

Kết luận

Superoxide dismutase là enzyme chống oxy hóa có cơ chế rõ ràng: xúc tác chuyển superoxide $O_2^{\bullet-}$ thành oxy và hydrogen peroxide. Giá trị kỹ thuật của SOD nằm ở tính chuyên biệt với superoxide, khả năng phối hợp với catalase/peroxidase và nền tảng nghiên cứu lâu dài trong stress oxy hóa.

Trong B2B, SOD phù hợp với các hướng ứng dụng như thực phẩm chức năng, mỹ phẩm chăm sóc da, nghiên cứu sinh học, vật liệu mô phỏng enzyme và một số lĩnh vực nông nghiệp – công nghệ sinh học. Tuy nhiên, SOD không phải chất chống oxy hóa toàn năng, không tự động mang lại hiệu quả lâm sàng hoặc hiệu quả mỹ phẩm nếu thiếu công thức phù hợp. Cách tiếp cận chuyên nghiệp là dùng SOD như một enzyme chuyên biệt trong chiến lược kiểm soát superoxide, đồng thời đánh giá độ ổn định, nền công thức, đường sử dụng và yêu cầu pháp lý của sản phẩm cuối.

Đặt mua Superoxide Dismutase trực tuyến

Bán theo đơn vị 1 kg, có sẵn trong kho và sẵn sàng giao hàng. Đặt mua trực tiếp trên cửa hàng của chúng tôi — thanh toán trực tuyến và chúng tôi sẽ xử lý đơn hàng. Mỗi đơn hàng đều kèm Chứng nhận Phân tích và Bảng Dữ liệu An toàn.

[Mua Superoxide Dismutase →](#)

Tài liệu tham khảo

Được đánh số theo thứ tự trích dẫn đầu tiên. Các nguồn truy cập mở, đều được xác minh có thể truy cập tại thời điểm xuất bản; số trích dẫn trong bài liên kết đến đây.

1. Bafana, A., Dutt, S., Kumar, S., & Ahuja, P. (2011). Superoxide dismutase: an industrial perspective. *Critical Reviews in Biotechnology*, 31, 65 - 76.
2. Xiaoli, M. (2010). Research Advances in Superoxide Dismutase.
3. Gopal, R., & Elumalai, S. (2017). Industrial Production of Superoxide Dismutase (SOD): A Mini Review. *Journal of Probiotics & Health*, 5, 1-5.
4. Djordjević, G., Djurić, S., Djordjević, V., Apostolski, S., & Živković, M. (2011). The Role of Oxidative Stress in Pathogenesis of Diabetic Neuropathy: Erythrocyte Superoxide Dismutase, Catalase and Glutathione Peroxidase Level

in Relation to Peripheral Nerve Conduction in Diabetic Neuropathy Patients.

5. Zhang, N., Deng, Y., Li, R., Liu, F., Wei, D., Ren, Z., Jin, X., ... et al. (2025). Engineering a Manganese Superoxide Dismutase with Enhanced Thermostability and Activity via Protein Language Models: Toward Antioxidant and Anti-inflammatory Applications in Biomedicine and Skincare. *Free Radical Biology & Medicine*.
6. Sung, K., Jung, M., Shin, M., Park, H., Lee, J., Kim, S., & Yoo, H. (2014). Induction of immune responses by two recombinant proteins of brucella abortus, outer membrane proteins 2b porin and Cu/Zn superoxide dismutase, in mouse model. *Journal of Microbiology and Biotechnology*, 24 6, 854-61 .
7. Wang, Y., Wang, Q., Wang, Y., Han, H., Hou, Y., & Shi, Y. (2017). Statistical optimization for the production of recombinant cold-adapted superoxide dismutase in E. coli using response surface methodology. *Bioengineered*, 8, 693 - 699.
8. Wang, Z., Li, L., Liao, S., Huang, R., Jiang, Y., Fei, J., Cai, L., ... et al. (2023). Canthaxanthin Attenuates the Vascular Aging or Endothelial Cell Senescence by Inhibiting Inflammation and Oxidative Stress in Mice. *Frontiers in Bioscience*, 28 12, 367 .
9. Zhao, B., Peng, J., Chen, C., Fan, Y., Zhang, K., Zhang, Y., & Huang, X. (2024). Innovative engineering of superoxide dismutase for enhanced cardioprotective biocatalysis in myocardial ischemia-reperfusion injury. *International Journal of Biological Macromolecules*, 137656 .
10. Kirillova, ©. N. V., Spasenkova, O. M., & Ivanov, A. (2019). Isolation and purification of superoxide dismutase from cultivated plant cells.
11. Selvaraj, K., Katare, D., Kumar, P., & Chaudhary, N. (2019). Juglans regia and Ribes nigrum as potential nutraceuticals: Source of thermostable superoxide dismutase enzyme. *Journal of food biochemistry*, 43 5, e12823 .
12. Zhang, N., Ren, Z., Wei, D., Meng-Yang, Niu, M., Shen, C., Jin, X., ... et al. (2025). Discovery, expression, and characterization of highly tolerant superoxide dismutases from extremophiles for potential industrial applications. *International Journal of Biological Macromolecules*, 145272 .
13. Mao, A., Zhang, Y., Xu, Q., Li, J., & Li, H. (2023). Superoxide dismutase-like cerium dioxide hollow sphere-based highly specific photoelectrochemical biosensing for ascorbic acid. *Talanta: The International Journal of Pure and Applied Analytical Chemistry*, 269, 125472 .
14. Potter-Baker, K. A., Nguyen, J. K., Kovach, K. M., Gitomer, M. M., Srail, T. W., Stewart, W. G., Skousen, J., ... et al. (2014). Development of Superoxide Dismutase Mimetic Surfaces to Reduce Accumulation of Reactive Oxygen Species for Neural Interfacing Applications. *Journal of materials chemistry. B*, 2, 2248 - 2258.
15. Cunha, D. P., Neto, V. G., Santos, I. D., Andrade, M., Takahashi, D., Loureiro, M., Fernandez, L. G., ... et al. (2024). Castor (Ricinus communis L.) differential cell cycle and metabolism reactivation, germinability, and seedling performance under NaCl and PEG osmoticum: Stress tolerance related to genotype-preestablished superoxide dismutase activity. *Plant physiology and biochemistry : PPB*, 207, 108372 .
16. Guo, X., Li, Q., Luo, T., Xu, D., Zhu, D., Li, J., Han, D., ... et al. (2024). Zinc Oxide Nanoparticles Treatment Maintains the Postharvest Quality of Litchi Fruit by Inducing Antioxidant Capacity. *Foods*, 13.
17. Al-Adeeb, A., Aqeel, S. M., Aljaberi, H. S. M., Gu, Q., Jiang, S., Ma, S., & Yu, X. (2025). Advancing Cu/Zn Superoxide Dismutase (SOD1) production in Pichia pastoris: challenges, strategies, current research status, and future directions. *Preparative Biochemistry & Biotechnology*, 55, 1075 - 1095.

18. Noorbakhsh, R., Mortazavi, S., Sankian, M., Shahidi, F., Assarehzadegan, M., & Varasteh, A. (2010). Cloning, expression, characterization, and computational approach for cross-reactivity prediction of manganese superoxide dismutase allergen from pistachio nut. *Allergology International*, 59 3, 295-304 .

Liên hệ Enzymes.bio

Có câu hỏi về đơn hàng? Đội ngũ của chúng tôi luôn sẵn sàng hỗ trợ.

EMAIL wholesale@enzymes.bio

ĐIỆN THOẠI (HOA KỲ) **+1 (507) 428-6057**

[Liên hệ với chúng tôi →](#)



400+ khách hàng B2B



60+ đối tác nghiên cứu đại học



54 phục vụ trên toàn cầu

© 2026 Enzymes.bio · Cung ứng enzyme công nghiệp & chế biến thực phẩm · Không dùng cho người tiêu thụ hoặc bán lẻ.