

إنزيم Superoxide Dismutase لتطبيقات مضادات الأكسدة في الأغذية والتجميل والمكملات

فريق الأبحاث في Enzymes.bio · ويلينغتون، نيوزيلندا · June 21, 2026

Superoxide Dismutase، أو SOD، هو إنزيم مضاد للأكسدة يستهدف جذر السوبرأوكسيد تحديدًا ويحوّله إلى أكسجين وبيروكسيد الهيدروجين. قيمته التقنية في تطبيقات B2B لا تأتي من كونه "مضاد أكسدة عام"، بل من آلية إنزيمية دقيقة تساعد على إدارة أحد أنواع الأكسجين التفاعلية داخل الأغذية، مستحضرات العناية بالبشرة، المكملات، والنظم الحيوية البحثية. تورد Enzymes.bio هذا الإنزيم مباشرة عبر الإنترنت بوحدة 1 كجم، وتُرفق مع الطلب وثائق CoA و SDS.

ما هو Superoxide Dismutase بالعربي؟

Superoxide Dismutase بالعربي يُترجم غالبًا إلى "إنزيم ديسميوتاز السوبرأوكسيد" أو "فائق أكسيد ديسميوتاز". وهو اسم لعائلة من الإنزيمات التي تؤدي وظيفة مركزية في الدفاع المضاد للأكسدة: تحويل جذر السوبرأوكسيد، وهو نوع تفاعلي من الأكسجين، إلى نواتج يمكن للأنظمة الحيوية أو التركيبية التعامل معها بدرجة أفضل. تركز المراجعات العلمية حول superoxide dismutase function على أن هذه العائلة الإنزيمية منتشرة في الكائنات المعرضة للأكسجين، وأنها جزء أساسي من التحكم في الإجهاد التأكسدي الخلوي [1].

المعادلة المبسطة لتفاعل superoxide dismutase reaction هي:



أي أن الإنزيم لا "يلغي" الأكسدة بالكامل، ولا يزيل كل الجذور الحرة. وظيفته الأكثر تحديدًا هي خفض عبء السوبرأوكسيد. أما بيروكسيد الهيدروجين الناتج، فقد يحتاج في أنظمة كثيرة إلى إنزيمات أو مكونات مكملة مثل الكاتالاز أو البيروكسيدازات، ولذلك تظهر عبارة superoxide dismutase catalase كثيرًا في الأدبيات عند الحديث عن شبكات الدفاع المضاد للأكسدة بدلًا من مكوّن منفرد [2].

لماذا يهم SOD في التطبيقات الصناعية؟

الأكسدة ليست ظاهرة واحدة؛ فهي سلسلة من التحولات الكيميائية والإنزيمية التي يمكن أن تؤثر في الدهون، البروتينات، الألوان، الروائح، والمكونات النشطة. في الغذاء قد يظهر ذلك في التزنخ أو تراجع الجودة الحسية، وفي مستحضرات التجميل قد يرتبط بفقدان ثبات مكونات حساسة أو بدعم قصة المنتج حول الحماية من الإجهاد

التأكسدي، وفي النظم الحيوية قد يغيّر السوبرأوكسيد استجابة الخلايا أو مؤشرات الالتهاب. لذلك فإن superoxide antioxidant ليس وصفًا تسويقيًا عامًا بقدر ما هو وظيفة محددة داخل منظومة أوسع لإدارة أنواع الأكسجين التفاعلية [1].

في السياق الصناعي، تكون قيمة SOD أعلى عندما تكون المشكلة المعالجة مرتبطة فعليًا بالسوبرأوكسيد أو بتأثيراته غير المباشرة. فإذا كان تدهور المنتج تقوده الحرارة، الضوء، الأكسجين المذاب، المعادن المحفزة للأكسدة، أو تفاعلات بيروكسيدية لاحقة، فلن يكون SOD وحده حلًا كاملًا. لكنه قد يكون مكوّنًا منطقيًا عندما يُدمج ضمن تصميم تركيبية يشمل التحكم في التعبئة، الرطوبة، التوافق مع المكونات الأخرى، ونظام مضادات أكسدة مكمل.

آلية عمل Superoxide Dismutase: لماذا هي دقيقة وليست عامة؟

تعتمد superoxide dismutase mechanism على مركز نشط معدني يتناوب بين حالات أكسدة واختزال أثناء تحويل جزيئين من السوبرأوكسيد. في خطوة أولى يعمل السوبرأوكسيد كعامل مختزل، وفي خطوة ثانية يعمل سوبرأوكسيد آخر كعامل مؤكسد، فتكون النتيجة الإجمالية أكسجينًا جزيئيًا وبيروكسيد هيدروجين. هذه الدورة تجعل الإنزيم قادرًا على معالجة الجذر نفسه دون أن يُستهلك بالطريقة التي تُستهلك بها بعض مضادات الأكسدة الصغيرة [1].

هذه الخصوصية مهمة في صياغة الادعاءات التقنية. فحمض الأسكوربيك، التوكوفيرولات، البوليفينولات، الكاروتينات، أو أنظمة المخلب المعدني تعمل عبر آليات مختلفة مثل اختزال الجذور، كسر سلاسل الأكسدة، أو تقليل تحفيز المعادن. أما SOD فيستهدف جذرًا بعينه. لذلك، عند صياغة منتج غذائي أو تجميلي، يكون السؤال العلمي ليس "هل نحتاج مضاد أكسدة؟" بل "هل يساهم السوبرأوكسيد في المشكلة التي نريد التحكم فيها؟".

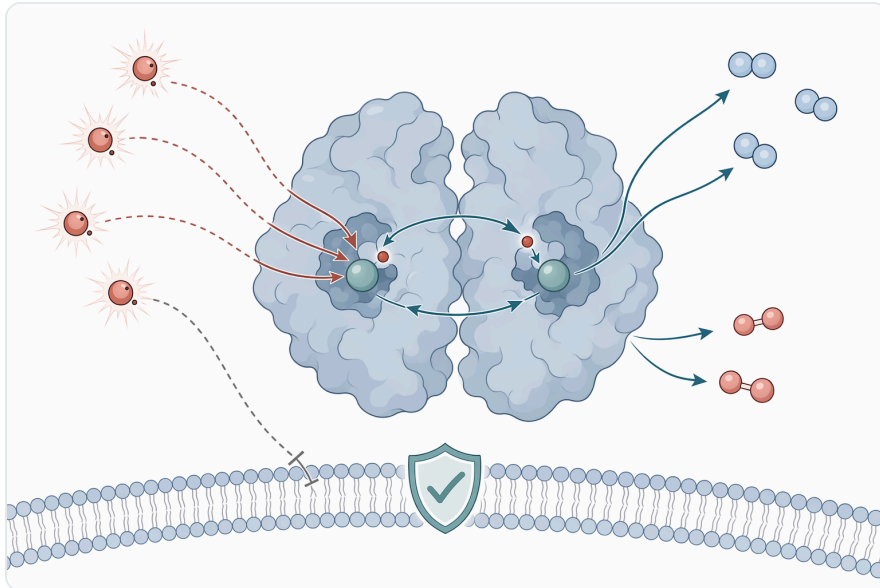


Figure 1. 슈퍼옥사이드 디스뮤타아제는 두 개의 슈퍼옥사이드 라디칼과 두 개의 양성자를 산소와 과산화수소로 전환하는 반응을 촉매한다

كما أن تكوين بيروكسيد الهيدروجين بعد تفاعل SOD يفسر سبب شيوع الجمع المفاهيمي بين SOD والكاتالاز. المقارنة بين catalase و superoxide dismutase في نماذج خلوية أظهرت أن لكل منهما دورًا مختلفًا في تنظيم الاستجابة الالتهابية وحماية الوظائف الخلوية، لأن الكاتالاز يتعامل أساسًا مع بيروكسيد الهيدروجين بينما يتعامل SOD مع السوبرأوكسيد [2]. لهذا السبب لا ينبغي استبدال أحدهما بالآخر تلقائيًا، بل تقييم مكان كل إنزيم في سلسلة الأكسدة.

Superoxide Dismutase structure وأنواع الإنزيم

عند البحث عن superoxide dismutase structure تظهر عائلة متنوعة وليست بروتينيًا واحدًا فقط. الاختلافات الأساسية تتعلق بالمعدن الموجود في المركز النشط، بالبنية الفراغية، وبموقع الإنزيم داخل الخلية أو خارجها. أشهر الفئات تشمل copper superoxide dismutase أو Cu/Zn-SOD، وإنزيمات Mn-SOD، وFe-SOD، وNi-SOD. هذه الأنواع تشترك في الوظيفة العامة، لكنها تختلف في الثبات، المصدر الحيوي، والتوافق مع بيئات تطبيقية مختلفة [1].

النوع أو العائلة	المركز المعدني الشائع	الوجود الحيوي النموذجي	الدلالة التطبيقية
Cu/Zn-SOD	نحاس/زنك	شائع في حقيقيات النوى، ويوجد في أشكال خلوية وخارج خلوية	مرتبط كثيرًا بأبحاث الجلد، المناعة، والأنسجة؛ وتدعمه دراسات عن تسلسل وبنية ونشاط بروتينات Cu/Zn-SOD من مصادر حيوانية مختلفة [3]
SOD1	غالبًا Cu/Zn	بروتين خلوي مهم في الإنسان	ذو أهمية بحثية كبيرة لأن تغيرات SOD1 البنيوية والوراثية ترتبط بدراسات الأمراض العصبية وآليات الإجهاد التأكسدي [4]
SOD3	غالبًا Cu/Zn	خارج خلوي في أنسجة الثدييات	مهم لفهم البيئة خارج الخلية، المصفوفة الخلوية، والاتصال بين الأكسدة والالتهاب ووظائف الخلايا الجذعية أو الأنسجة [5]
Mn-SOD / SodA	منغنيز	ميتوكوندريا في حقيقيات النوى، وكثير من البكتيريا	يرتبط بالدفاع ضد الإجهاد التأكسدي الناتج عن التنفس أو العدوى أو ظروف الوسط، وله حضور واضح في أبحاث superoxide dismutase in bacteria [6]
Fe-SOD و Ni-SOD	حديد أو نيكل	بكتيريا، طحالب، كائنات دقيقة أخرى	يوضحان اتساع عائلة SOD وتكيفها مع بيئات معدنية وأكسجينية مختلفة، مع أهمية بحثية عند دراسة التطور والبيئات القاسية [1]

لا تعني هذه الفروق أن نوعًا واحدًا "أفضل" مطلقًا. اختيار SOD في التطبيق يعتمد على مصدر المادة، درجة نقاوتها المناسبة للاستخدام المقصود، توافقها مع مصفوفة المنتج، وثباتها أثناء التصنيع والتخزين. لذلك تكون المعلومات الفنية المرفقة مع الدفعة مهمة لفهم المادة التجارية المحددة، بدل الاكتفاء بمعلومات عامة مأخوذة

SOD1 وSOD3: لماذا تكثر الإشارات الطبية حولهما؟

SOD1 هو أحد أكثر بروتينات SOD دراسة في الإنسان، ويرتبط في الأدبيات بموضوعات مثل الطي البروتيني، التفاعلات المعدنية، والإجهاد التأكسدي العصبي. دراسات الشبكات الحيوية حول SOD1 في التصلب الجانبي الضموري ركزت على مسارات الإشارة، التفاعلات الجزيئية، والوظائف البيولوجية المرتبطة بهذا البروتين، وهو ما يوضح عمق الاهتمام البحثي به دون أن يعني ذلك أن أي منتج تجاري من SOD يحمل ادعاءً علاجياً [4].

كذلك أظهرت دراسات حديثة حول تأثير الطفرات في SOD1 أن التغيرات في الأحماض الأمينية قد تؤثر في الخصائص الوظيفية أو البنيوية للبروتين. هذا مهم لفهم أن superoxide dismutase enzyme ليس مجرد "مسحوق إنزيمي" من منظور بيولوجي، بل بروتين يعتمد أداءه على البنية الدقيقة، المعادن، الطي، والبيئة المحيطة [7].

أما SOD3 فهو الشكل خارج الخلوي، وتظهر أهميته في الأنسجة التي يكون فيها الإجهاد التأكسدي خارج الخلية مؤثراً في الإشارات الحيوية. على سبيل المثال، تناولت أبحاث SOD3 دوره في الخصائص البيولوجية للخلايا الجذعية الميزنكيمية، بما في ذلك التوازن بين الإجهاد التأكسدي ووظائف الخلايا [5]. كما بحثت دراسات أخرى أثر SOD3 في سياقات مثل سرطان الرئة، وهو ما يعكس دوره التنظيمي المعقد في البيئة خارج الخلية [8].

Superoxide dismutase in bacteria: هل لدى الميكروبات الدقيقة SOD؟

سؤال شائع بصيغة do microaerophiles have superoxide dismutase إجابته المختصرة: كثير من الكائنات الدقيقة، بما فيها بكتيريا تعيش في مستويات أكسجين منخفضة أو متذبذبة، تمتلك إنزيمات SOD أو منظومات بديلة للدفاع ضد السوبرأوكسيد، لكن التوزيع والاعتماد يختلفان حسب النوع والبيئة. في البكتيريا، يرتبط SOD غالباً بالقدرة على تحمل الإجهاد التأكسدي الناتج عن التنفس الهوائي الجزئي أو التعرض المفاجئ للأكسجين أو دفاعات العائل المناعية [6].

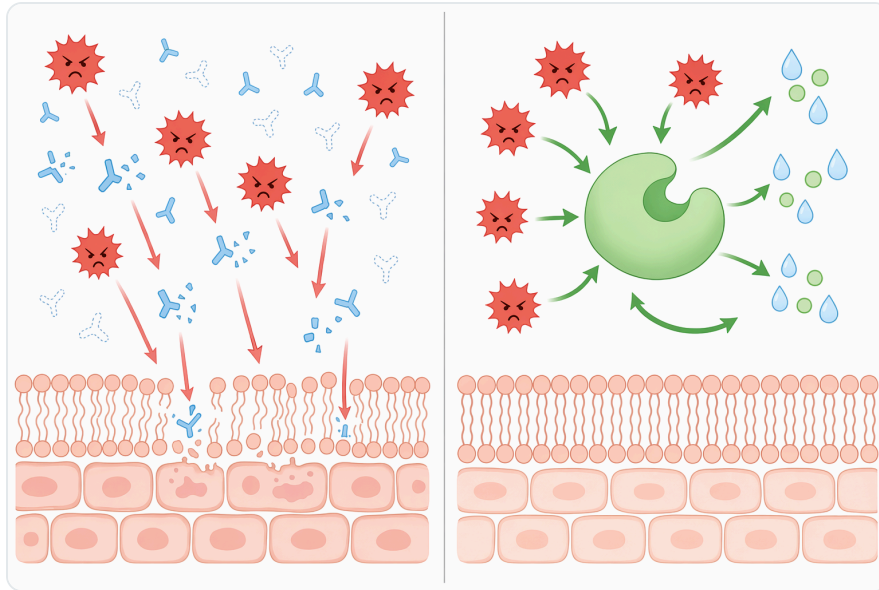


Figure 2. 주요 SOD 계열과 동형효소는 금속 보조인자와 생물학적 위치는 다르지만, 슈퍼옥사이드 불균등화라는 동일한 핵심 기능을 수행한다

دراسة SodA في *Stenotrophomonas maltophilia* وصفت هذا البروتين كعامل مؤثر في تحمل الإجهاد التأكسدي، وربطته بإشارات c-di-GMP، وهو مثال على أن superoxide dismutase in bacteria قد يكون جزءًا من شبكة تنظيمية أوسع لا مجرد إنزيم تنظيف للجذور الحرة [6]. كما تناولت دراسة على منغيز SOD في *Macrobrachium rosenbergii* استجابة الإنزيم للعدوى البكتيرية، ما يبرز ارتباط SOD بالمناعة الفطرية والتفاعل مع الميكروبات [9].

في المقابل، لا ينبغي استخدام وجود SOD في كائنات دقيقة معينة كدليل عام على ثبات كل منتجات SOD في كل الظروف. البنية المعدنية، المصدر، وطريقة التحضير تؤثر كلها في السلوك التطبيقي. لذلك يفيد هذا الفهم في اختيار منطوق الاستخدام، لكنه لا يغني عن تقييم المادة داخل النظام النهائي.

تطبيقات SOD في مستحضرات العناية بالبشرة

مصطلح superoxide dismutase skincare يرتبط بالاهتمام المتزايد بمكونات تدعم دفاع البشرة ضد الإجهاد التأكسدي الناتج عن الأشعة فوق البنفسجية، التلوث، الالتهاب السطحي، أو الإجهاد البيئي. من الناحية العلمية، SOD يستهدف السوبرأوكسيد، وهو أحد الأنواع التي قد تشارك في شبكات أكسدة تؤثر في الدهون والبروتينات والإشارات الخلوية. لذلك يظهر SOD في قصص المنتجات التي تركز على "العناية المضادة للأكسدة" أو دعم مظهر البشرة المتعب من العوامل البيئية [1].

لكن الاستخدام التجميلي السليم يتطلب صياغة دقيقة. يمكن وصف SOD كمكوّن يدعم إدارة الإجهاد التأكسدي أو يساعد في حماية التركيبة من مسارات مرتبطة بالسوبرأوكسيد، لكن لا ينبغي تحويله إلى ادعاء علاجي للأمراض جلدية. الدراسات التي تتناول SOD3 في الأنسجة أو الخلايا مفيدة لفهم الأدوار الحيوية خارج الخلية، إلا أن المنتج التجميلي النهائي يحتاج إلى امتثال تنظيمي وملف إثبات خاص به [5].

من زاوية الصياغة، SOD بروتين إنزيمي، ما يعني أن بيئة الكريم أو السيروم أو الجل يجب أن تراعي توافق البروتين مع الماء، المواد الحافظة، المذيبات، الشحنات السطحية، والمواد الفعالة الأخرى. وجود SOD في تركيبة عناية بالبشرة لا يكفي وحده لضمان فائدة نهائية؛ فالثبات، التوزيع في المنتج، الحماية من التعطل، ونوع العبوة كلها عوامل تحدد ما إذا كانت الوظيفة الإنزيمية ستبقى ذات معنى أثناء عمر المنتج.

تطبيقات SOD في المكملات والتغذية الوظيفية

في مجال superoxide dismutase supplement، يظهر SOD ضمن مكونات التغذية الوظيفية المرتبطة بدعم مضادات الأكسدة. علميًا، يرتبط الاهتمام به بكونه جزءًا من دفاعات الجسم الطبيعية ضد السوبرأوكسيد، لكن تسويق المكملات يجب أن يظل منفصلًا عن الادعاءات العلاجية. لا يمكن افتراض أن تناول مكّون يحمل اسم SOD سيكرر تلقائيًا وظائف SOD1 أو SOD3 داخل الأنسجة البشرية بنفس الطريقة [1].

تستخدم كثير من الدراسات الغذائية مؤشرات مثل نشاط SOD أو مستويات مؤشرات الأكسدة لتقييم حالة الإجهاد التأكسدي. مراجعات حول الكاروتينات ومؤشرات الإجهاد التأكسدي في الدراسات البشرية، مثلًا، تُظهر أن SOD يُستخدم غالبًا كعلامة ضمن لوحة أوسع من القياسات وليس كمؤشر منفرد حاسم [10]. وهذا مهم للشركات التي تطور منتجات وظيفية: دعم ادعاء "مضاد للأكسدة" يجب أن يعتمد على تصميم المنتج النهائي وأدلتها، لا على شهرة الإنزيم وحدها.

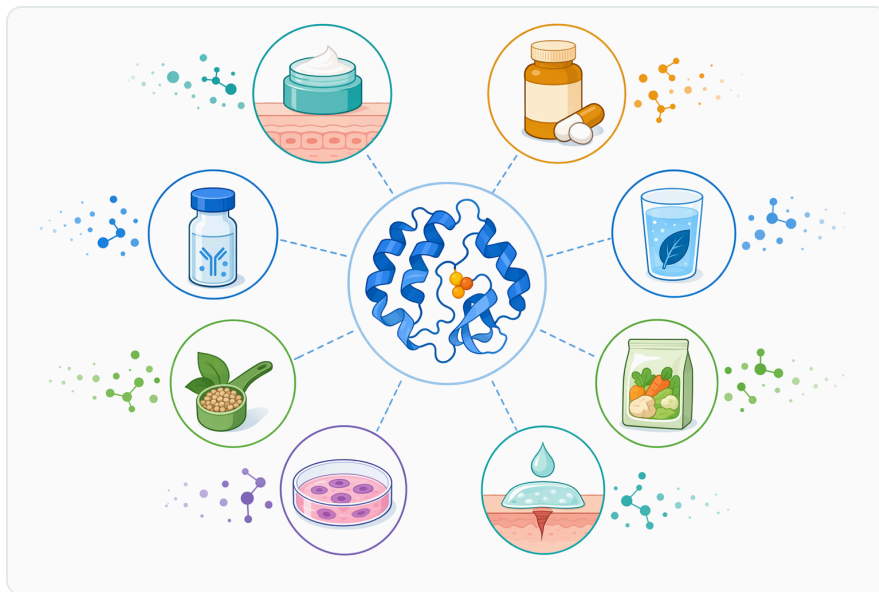


Figure 3. SOD는 보충제, 화장품, 식품·음료, 연구 분야와 관련이 있는데, 각 분야에서 표적화된 슈퍼옥사이드 조절을 서로 다른 방식으로 활용할 수 있기 때문이다.

تتطلب المكملات أيضًا التفكير في الحماية من التحلل أثناء التصنيع والتخزين والاستهلاك. بما أن SOD بروتين، فقد يتأثر بعوامل الوسط وبالمكونات المصاحبة. لذلك تكون الاستراتيجية العملية هي استخدامه ضمن نظام تركيب مناسب، مع ادعاءات متوازنة مثل "يدعم منظومة مضادات الأكسدة" حيث تسمح اللوائح، بدل ادعاءات علاجية أو وعود بتغيير نتائج صحية محددة.

تطبيقات SOD في الأغذية وحفظ الجودة

في الأغذية، يمكن أن تكون الأكسدة سببًا رئيسيًا لتراجع الجودة، خصوصًا في المنتجات التي تحتوي على دهون غير مشبعة، أصباغ حساسة، أو مكونات بروتينية معرضة للتغير. دور SOD هنا ليس أن يعمل كمادة حافظة شاملة، بل أن يضيف مسازًا إنزيميًا يستهدف السوبرأوكسيد ضمن شبكة الأكسدة. لذلك قد يكون مناسبًا في مفاهيم المنتجات التي تبحث عن دعم مضاد للأكسدة دون الاعتماد فقط على مضادات أكسدة كيميائية صغيرة [1].

مع ذلك، يجب فهم الحدود العملية. إذا كان التلف تقوده بيروكسيدات الدهون المتقدمة، أو نشاط ميكروبي، أو تعرض ضوئي شديد، أو معدن محفز للأكسدة، فقد لا يكون SOD وحده كافيًا. كما أن ناتج التفاعل، بيروكسيد الهيدروجين، يجب أخذه في الحسبان في بعض المصفوفات. لهذا تظهر فكرة الجمع مع أنظمة أخرى، بما فيها catalase أو مكونات كاسرة لسلاسل الأكسدة أو مخالب معدنية، حسب طبيعة الغذاء واللوائح المتاحة [2].

في التطبيقات الغذائية، يكون التقييم الواقعي داخل المنتج النهائي حاسمًا. المسحوق الجاف، المشروب، الحلوى الوظيفية، الصلصة، أو مستحلب الدهون كلها بيئات مختلفة. قد يتغير توافر الماء، التعرض للأكسجين، التلامس مع المعادن، والحماية داخل المصفوفة. لذلك يجب التعامل مع SOD كأداة دقيقة لإدارة مسار معين، وليس كضمان عام لإطالة الصلاحية في كل المنتجات.

التطبيقات البحثية والحيوية

تُستخدم superoxide dismutase enzyme في البحث التطبيقي لفهم العلاقة بين السوبرأوكسيد، الالتهاب، موت الخلايا، ووظيفة الميتوكوندريا، والمناعة. كثير من الدراسات لا تستخدم SOD كمنتج نهائي، بل كنموذج حيوي أو مؤشر لقياس قدرة النظام على التعامل مع الإجهاد التأكسدي. لذلك تظهر كلمات مثل superoxide dismutase test و superoxide dismutase kit في الأبحاث، حيث يُقاس نشاط SOD أو تعبيره ضمن سياق تجريبي أوسع [10].

من المهم عدم الخلط بين "اختبار SOD" كأداة بحثية وبين صلاحية منتج نهائي تجاري. الاختبارات والأطقم البحثية تساعد على تقييم مؤشرات حيوية في نموذج معين، لكنها لا تعني أن أي إنزيم SOD مضاف إلى منتج غذائي أو تجميلي سيحقق نفس الاستجابة. في الوثائق التجارية، الأفضل هو استخدام لغة تقنية محايدة: SOD مكوّن إنزيمي مضاد للسوبرأوكسيد، وتطبيقه النهائي يعتمد على الصياغة، الوسط، والامتثال التنظيمي.

توجد أيضًا أبحاث هندسية حول تحسين SOD أو تطوير محاكيات له لتطبيقات طبية متخصصة. على سبيل المثال، تناولت أعمال حديثة هندسة SOD لتعزيز التحفيز الحيوي الواقي في سياقات إصابة نقص التروية وإعادة الإرواء القلبية [11]. هذه الأبحاث توضح أهمية الإنزيم علميًا، لكنها تخص نماذج وتقنيات محددة ولا ينبغي نقلها كإجراء مباشر لمنتج إنزيمي تجاري عام.

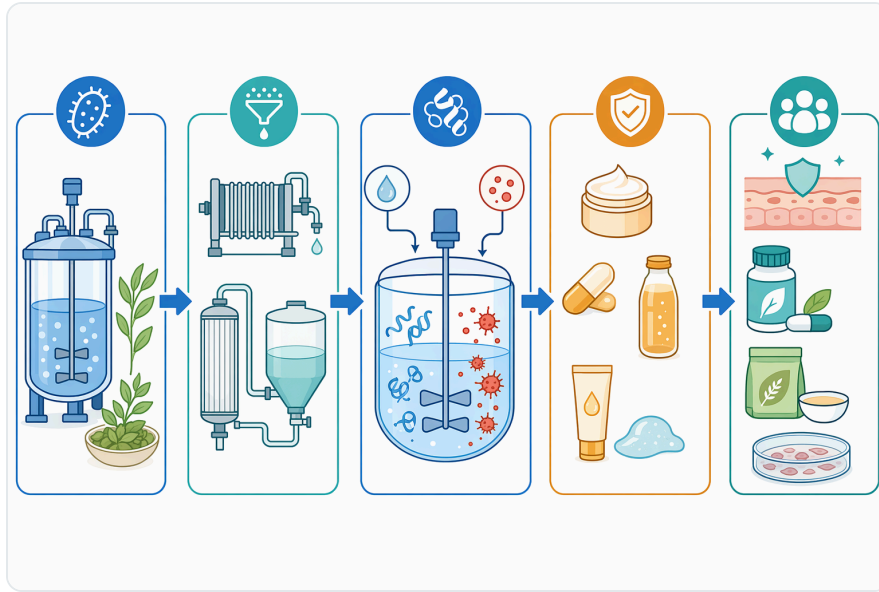


Figure 4. 경구용 SOD 개념에서는 단백질 효소의 안정성, 기질과의 적합성, 전달 방식, 그리고 적절히 제한된 항산화 지원 관련 표현에 주의를 기울여야 한다.

كيف يتكامل SOD مع مضادات الأكسدة الأخرى؟

يعمل SOD في بداية مهمة محددة: إزالة السوبرأوكسيد. بعد ذلك، قد تدخل مكونات أخرى لإدارة بيروكسيد الهيدروجين، بيروكسيدات الدهون، الجذور البيروكسيلية، أو المعادن المحفزة للأكسدة. لذلك قد تكون التركيبات الأكثر منطقية هي تلك التي تجمع بين آليات متعددة بدل الاعتماد على آلية واحدة. في الأنظمة الحيوية الطبيعية، لا يعمل SOD معزولاً، بل ضمن شبكة تضم الكاتالاز، الجلوتاثيون بيروكسيداز، أنظمة اختزال، ومركبات صغيرة مضادة للأكسدة [2].

هذا التكامل يهم خصوصاً في المنتجات التي تستخدم SOD ضمن قصة "مضادات الأكسدة". إذا كان المنتج يحتوي على بوليفينولات أو فيتامينات أو كاروتينات، فقد تكون وظيفة SOD مكملية وليست بديلة. المراجعات التي تقيم الكاروتينات ومؤشرات الإجهاد التأكسدي تبرز أن حالة الأكسدة تُقرأ من خلال مجموعة مؤشرات ومسارات، لا من خلال إنزيم واحد فقط [10].

اعتبارات الصياغة والثبات دون مبالغة

SOD بروتين، والبروتينات تعتمد على شكلها الفراغي ومركزها المعدني لتعمل. لذلك قد تؤثر الظروف الشديدة في البنية أو النشاط، مثل الوسط غير المتوافق، الإجهاد التصنيعي، التعرض المطول لعوامل مؤكسدة قوية، أو تفاعلات غير مرغوبة مع مكونات أخرى. لا يعني ذلك أن SOD هش دائماً، بل يعني أن ثباته يعتمد على المصدر، المعالجة، والمصفوفة التي يُضاف إليها [3].

في مستحضرات التجميل والمكملات والأغذية، ينبغي التفكير في توافق SOD مع باقي المكونات: الأملاح، المواد الحافظة، الخافضات السطحية، البوليمرات، الدهون، السكريات، البروتينات الأخرى، والمكونات النباتية. قد تساعد بعض المصفوفات في حماية الإنزيم، بينما قد تُضعفه أخرى. لذلك يكون التقييم داخل التركيبة النهائية أكثر أهمية من الاعتماد على بيانات عامة عن عائلة SOD.

كما يجب تجنب الخلط بين ثبات إنزيم مأخوذ من مصدر محدد وبين كل إنزيمات SOD. بعض الدراسات على بروتينات Cu/Zn-SOD أو Mn-SOD من كائنات مختلفة تصف خصائص تسلسلية أو مناعية أو مضادة للأكسدة مرتبطة بذلك المصدر بعينه [12]. هذه النتائج مفيدة لفهم التنوع الحيوي، لكنها لا تُعمم تلقائيًا على كل المواد التجارية.

قراءة وثائق المنتج: SDS و CoA

تُرفق Enzymes.bio مع الطلب شهادة تحليل CoA ونشرة بيانات السلامة SDS. تساعد CoA على التعرف إلى معلومات جودة الدفعة المعلنة، بينما توضح SDS إرشادات المناولة والسلامة والتخزين وفق طبيعة المادة. هذه الوثائق لا تجعل Enzymes.bio مختبر اختبار أو جهة تصنيع؛ بل هي وثائق دعم مرتبطة بالتوريد التجاري للمنتج. بالنسبة للمستخدم الصناعي، تساعد هذه الوثائق على إدخال المادة في ملف المنتج الداخلي، ومراجعة متطلبات السلامة المهنية، والتحقق من ملاءمتها الأولية للاستخدام المقصود. أما مطابقة المنتج النهائي للوائح الغذاء أو المكملات أو التجميل، فهي مسؤولية الشركة التي تطور وتسوّق المنتج النهائي في سوقها المستهدف.

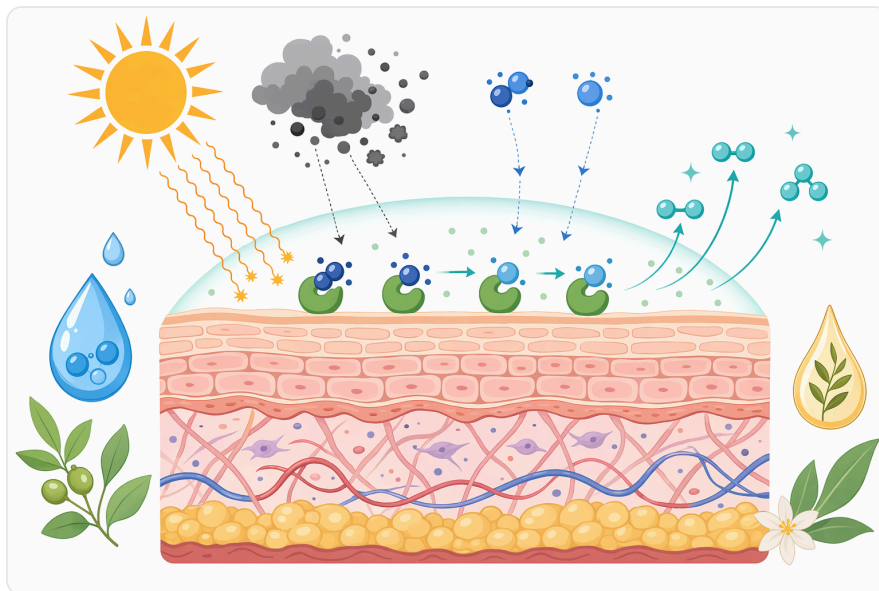


Figure 5. 국소용 SOD 개념은 피부 관련 산화 환경에서 슈퍼옥사이드 라디칼을 표적으로 삼는 데 기반하지만, 완제품의 성능은 제형과 시험에 따라 달라진다.

السلامة والامتثال في الاستخدامات المهنية

بما أن SOD إنزيم بروتيني، فيجب التعامل معه باحترام لممارسات السلامة الخاصة بالمواد الإنزيمية. في البيئات المهنية، يُنصح عادة بتقليل التعرض غير الضروري للغبار أو الرذاذ، واتباع إرشادات SDS، واستخدام ضوابط المناولة المناسبة حسب مكان العمل. لا ينبغي استنتاج السلامة النهائية لأي منتج استهلاكي من اسم الإنزيم وحده؛ فالجرعة، الشكل، طريق الاستخدام، وبقيّة المكونات كلها عوامل حاسمة.

كما أن مجالات الغذاء، المكملات، والتجميل تختلف تنظيميًا بين الدول. قد يكون SOD مقبولًا في سياق معين وغير مناسب في سياق آخر دون ملف امتثال كامل. لذلك يجب أن تكون لغة المنتج النهائي دقيقة: "مكوّن إنزيمي مضاد للسوبرأوكسيد" أو "يدعم استراتيجية مضادات الأكسدة" حيث تسمح اللوائح، بدل ادعاءات علاجية أو وقائية غير مدعومة.

توريد Superoxide Dismutase من Enzymes.bio

تعمل Enzymes.bio كمورّد تجاري عبر الإنترنت لإنزيم Superoxide Dismutase وليست جهة مصنّعة ولا مختبر اختبار. المنتج متاح للبيع المباشر بوحدة 1 كجم، وتتم معالجة الطلب بعد إتمام الشراء عبر الموقع. تُرفق مع الطلب وثائق CoA و SDS لدعم مراجعة الجودة والسلامة على مستوى الدفعة.

هذه المادة مناسبة للتقييم داخل تطبيقات B2B مثل الأغذية الوظيفية، المكملات، مستحضرات العناية الشخصية، والاستخدامات البحثية أو التطبيقية، مع ضرورة التحقق من ملاءمتها داخل التركيبة النهائية. أفضل استخدام لـ SOD يكون عندما تكون الحاجة التقنية واضحة: استهداف السوبرأوكسيد ضمن نظام مضاد للأكسدة مصمم بعناية.

خلاصة تقنية

Superoxide Dismutase هو إنزيم دقيق الوظيفة يحفز تحويل السوبرأوكسيد إلى أكسجين وبيروكسيد الهيدروجين، ولذلك يمثل أداة متخصصة داخل منظومات مضادات الأكسدة. قوته العلمية تأتي من وضوح آليته وانتشاره الحيوي وتنوع أنواعه مثل Cu/Zn-SOD و Mn-SOD و SOD3، لا من كونه حلًا عامًا لكل مشكلات الأكسدة [1].

في الأغذية، يمكن أن يدعم استراتيجيات حفظ الجودة عندما يكون السوبرأوكسيد جزءًا من المشكلة. في superoxide dismutase skincare، يمكن أن يضيف منطقيًا إنزيمًا لقصة العناية المضادة للإجهاد التأكسدي. وفي superoxide dismutase supplement، ينبغي استخدامه بلغة وظيفية متوازنة وخاضعة للوائح. أما النتيجة النهائية في أي منتج، فتعتمد على الصياغة، الثبات، التوافق، والامتثال التنظيمي، وليس على اسم الإنزيم وحده.

اطلب Superoxide Dismutase عبر الإنترنت

يُباع بوحدة 1 kg، وهو متوفر في المخزون وجاهز للشحن. اطلب مباشرة من متجرنا — ادفع عبر الإنترنت وسنعالج طلبك. تُرفق شهادة التحليل ونشرة بيانات السلامة مع كل طلب.

→ **اشتر Superoxide Dismutase**

المراجع

مرقّمة حسب ترتيب أول اقتباس. مصادر مفتوحة الوصول، تم التحقق من إتاحتها عند النشر؛ وترتبط أرقام الاستشهاد في النص هنا.

1. Xiaoli, M. (2010). Research Advances in Superoxide Dismutase.
2. Zhu, B., Song, L., Li, M., Cheng, M., Tang, W., & Miao, L. (2025). Comparison of the effects between catalase and superoxide dismutase on regulating macrophage inflammatory response and protecting osteogenic function of periodontal ligament cells.. *Biochemical and Biophysical Research Communications - BBRC*, 756, 151523.
3. Perera, N., Godahewa, G. I., & Lee, J. (2016). Copper-zinc-superoxide dismutase (CuZnSOD), an antioxidant gene from seahorse (Hippocampus abdominalis); molecular cloning, sequence characterization, antioxidant activity and potential peroxidation function of its recombinant protein.. *Fish and Shellfish Immunology*, 57, 386-399.
4. Suthar, S. K., & Lee, S. (2023). The Role of Superoxide Dismutase 1 in Amyotrophic Lateral Sclerosis: Identification of Signaling Pathways, Regulators, Molecular Interaction Networks, and Biological Functions through Bioinformatics. *Brain Science*, 13.
5. Sah, S., Agrahari, G., & Kim, T. (2020). Insights into superoxide dismutase 3 in regulating biological and functional properties of mesenchymal stem cells. *Cell & Bioscience*, 10.
6. Sun, X., Deng, J., Zhang, C., Fung, S., Siu, K., Cheng, Y., Ye, L., ... et al. (2023). Superoxide dismutase A (SodA) is a c-di-GMP effector protein governing oxidative stress tolerance in Stenotrophomonas maltophilia. *Microbiology Research*, 278, 127535.
7. Landscapes of missense variant impact for human superoxide dismutase 1. *Semantic Scholar* (2025).
8. Zhang, Y., Lu, X., Zhang, Y., Dong-Zhao, Gong, H., Du, Y., & Sun, H. (2022). The Effect of Extracellular Superoxide Dismutase (SOD3) Gene in Lung Cancer. *Frontiers in Oncology*, 12.
9. Li, Y., Zhan, F., Li, F., Lu, Z., Shi, F., Xu, Z., Yang, Y., ... et al. (2021). Immune function of cytosolic manganese superoxide dismutase from Macrobrachium rosenbergii in response to bacterial infection. *Aquaculture*, 736771.
10. Bohn, T. (2019). Carotenoids and Markers of Oxidative Stress in Human Observational Studies and Intervention Trials: Implications for Chronic Diseases. *Antioxidants*, 8.

Zhao, B., Peng, J., Chen, C., Fan, Y., Zhang, K., Zhang, Y., & Huang, X. (2024). Innovative engineering of superoxide dismutase for enhanced cardioprotective biocatalysis in myocardial ischemia-reperfusion injury. *International Journal of Biological Macromolecules*, 137656

Wang, J., Song, J., Li, Y., Zhou, X., Zhang, X., Liu, T., Liu, B., ... et al. (2019). The distribution, expression of the Cu/Zn superoxide dismutase in *Apostichopus japonicus* and its function for sea cucumber immunity. *Fish and Shellfish Immunology*, 89, 745-752

تواصل مع Enzymes.bio

هل لديك أسئلة حول طلب؟ يسرّ فريقنا مساعدتك.

→ تواصل معنا

الهاتف (الولايات المتحدة) **1+ (507) 6057-428**

البريد الإلكتروني **wholesale@enzymes.bio**

54 نخدم العملاء حول العالم

+60 شركاء بحثيون جامعيون

+400 عملاء B2B

© Enzymes.bio 2026 · توريد إنزيمات صناعية & لمعالجة الأغذية · غير مخصص للاستهلاك البشري أو البيع بالتجزئة.