

Squid Skin Peeling Enzyme do enzymatycznego usuwania skóry kalmarów w przetwórstwie

Zespół badawczy Enzymes.bio · Wellington, Nowa Zelandia · June 19, 2026

Squid Skin Peeling Enzyme For Efficient Squid Processing to procesowy preparat enzymatyczny przeznaczony do wspomagania oddzielania skóry, błon powierzchniowych i warstw pigmentowych od mięśniowej części kalmara. W praktyce jego rola polega na kontrolowanym osłabieniu białkowych połączeń między skórą a płaszczem, dzięki czemu obieranie może wymagać mniej ręcznej siły, mniej intensywnego skrobania i mniej korekt wizualnych. Produkt jest oferowany przez Enzymes.bio jako dostawcę online w jednostkach 1 kg; CoA i SDS są dostarczane wraz z zamówieniem .

Czym jest Squid Skin Peeling Enzyme w obróbce kalmarów?

Squid Skin Peeling Enzyme jest narzędziem technologicznym dla przetwórstwa owoców morza, a nie składnikiem mającym kształtować smak gotowej żywności. Jego zadaniem jest wspieranie etapu przygotowania surowca: ułatwienie zdejmowania skóry i cienkich błon z kalmarów przed mrożeniem, krojeniem, panierowaniem, pakowaniem lub dalszą obróbką kulinarną. Preparat wpisuje się w szerszą kategorię preparatów enzymatycznych, czyli produktów zawierających enzymy stosowane do wywołania określonego efektu technologicznego w procesie produkcyjnym ^[1].

W przypadku kalmarów najważniejszy jest kontakt enzymu z powierzchnią surowca. Skóra, błony i warstwy pigmentowe nie są jedynie luźną osłoną; są powiązane z powierzchnią mięśniową przez struktury zawierające białka oraz elementy tkanki łącznej. Enzymatyczne wspomaganie peelingu ma więc sens wtedy, gdy proces nie polega na „zmyciu” skóry, lecz na osłabieniu biologicznych punktów przyczepu, tak aby kolejne płukanie, łagodne mieszanie lub delikatna obróbka mechaniczna łatwiej oddzielały warstwę powierzchniową.

Z perspektywy B2B warto podkreślić granice deklaracji. Enzymes.bio jest dostawcą produktu, a nie producentem enzymu ani laboratorium prowadzącym badania nad konkretnymi partiami kalmarów. Produkt jest dostępny do bezpośredniego zakupu online w opakowaniu 1 kg; dokumenty CoA oraz SDS są dostarczane wraz z zamówieniem, co wspiera włączenie preparatu do wewnętrznej dokumentacji jakościowej i BHP po stronie użytkownika .

Dlaczego skóra kalmara jest trudna do usunięcia?

Przetwarzanie kalmarów różni się od obróbki wielu ryb tym, że jadalna część płaszczka jest delikatna, a warstwy powierzchniowe mogą być cienkie, śliskie, pigmentowane i nierównomiernie związane z mięśniem. W praktyce zakładowej oznacza to, że ten sam sposób skrobania lub płukania może dawać różny efekt w zależności od gatunku, rozmiaru, świeżości, historii mrożenia i stopnia rozmrożenia surowca. Jedna partia może obierać się stosunkowo łatwo, a kolejna wymagać większej liczby poprawek ręcznych.

Problemem nie jest wyłącznie czas pracy. Intensywne ręczne obieranie może powodować ubytki, poszarpanie powierzchni, nierówny kolor oraz utratę części jadalnej tkanki wraz ze skórą. Z kolei zbyt łagodne podejście pozostawia fragmenty skóry lub plamy pigmentowe, które obniżają atrakcyjność wizualną płaszczki, pierścieni lub pasków kalmara. Dlatego etap zdejmowania skóry jest często kompromisem między wydajnością, wyglądem, teksturą i pracochłonnością.

Preparat enzymatyczny ma pomóc właśnie w tym miejscu procesu: zmniejszyć zależność od czystej siły mechanicznej. W technologii żywności enzymy są wykorzystywane dlatego, że mogą przyspieszać lub ukierunkowywać wybrane reakcje, poprawiać wykorzystanie surowców i wspierać powtarzalność procesów, o ile są używane w kontrolowanych warunkach ^[2]. W obróbce kalmarów oznacza to bardziej przewidywalne rozluźnianie warstw powierzchniowych, a nie zastąpienie całej kontroli jakości jednym dodatkiem procesowym.

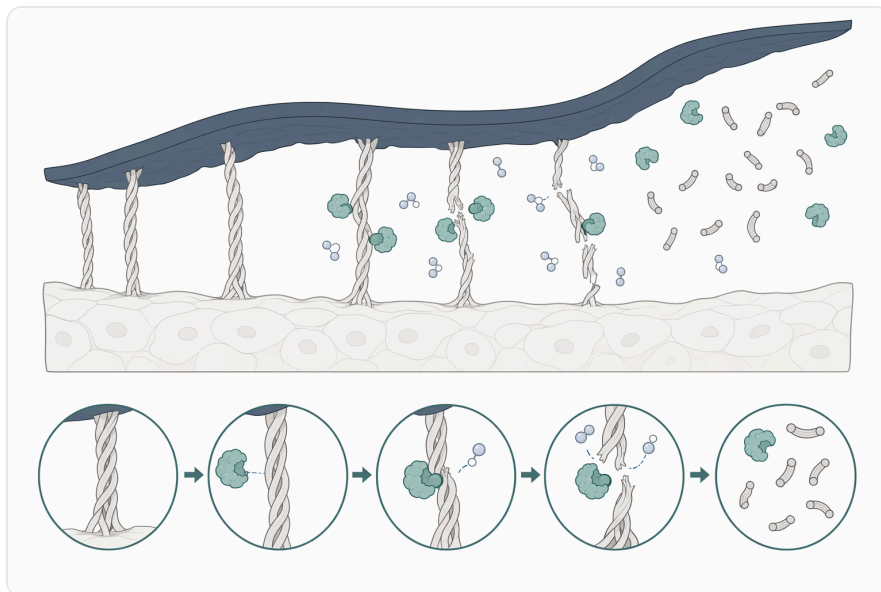


Figure 1. 프로테아제 처리는 오징어 껍질과 몸통 사이의 단백질 매트릭스에서 노출된 펩타이드 결합을 가수분해해, 물리적으로 제거하기 전에 부착력을 낮춥니다.

Mechanizm działania: kontrolowane osłabienie „biologicznego kleju”

Enzymy są biokatalizatorami: przyspieszają określone reakcje chemiczne, działając na wybrane substraty. W ujęciu technologicznym ważne jest to, że enzym nie działa jak narzędzie mechaniczne, które odrywa całe fragmenty tkanki, lecz jak czynnik rozpoznający podatne wiązania chemiczne w strukturach biologicznych. Podstawowa zasada działania enzymów — swoistość wobec określonego typu reakcji lub substratu — jest jednym z kluczowych powodów ich wykorzystania w procesach przemysłowych ^[3].

W peelingu skóry kalmarów najistotniejsze są enzymy o charakterze proteolitycznym, czyli zdolne do rozkładu białek. Połączenia między skórą, błonami i powierzchnią mięśniową zawierają struktury białkowe, dlatego proteoliza może osłabiać miejsca przyczepu. Efekt technologiczny nie polega na całkowitym rozkładzie skóry ani mięsa, lecz na takim naruszeniu warstw granicznych, aby skóra łatwiej odchodziła podczas dalszego płukania lub łagodnego tarcia.

Dobrym porównaniem jest rozluźnianie kleju, a nie cięcie nożem. Jeżeli „klej” biologiczny zostanie osłabiony, ta sama energia mechaniczna daje większy efekt oddzielania skóry. Jeżeli jednak proces trwa zbyt długo lub warunki są nieodpowiednie, proteoliza może wyjść poza pożądany obszar i nadmiernie zmiękczyć powierzchnię mięsa. To dlatego enzymatyczne obieranie kalmarów powinno być traktowane jako kontrolowany etap technologiczny, a nie jako działanie „im więcej, tym lepiej”.

Miejsce proteaz w technologii żywności

Proteazy należą do najbardziej praktycznych grup enzymów stosowanych w różnych sektorach żywności, ponieważ białka są podstawowym składnikiem wielu surowców roślinnych i zwierzęcych. W przemyśle spożywczym enzymy pochodzenia mikrobiologicznego są opisywane jako narzędzia wykorzystywane m.in. do modyfikowania składników, poprawy przebiegu procesów i uzyskiwania pożądanych właściwości produktów ^[2]. W obróbce kalmarów analogiczna logika dotyczy nie tyle zmiany produktu finalnego, ile ułatwienia przygotowania surowca.

Istotne jest rozróżnienie między enzymem jako narzędziem procesowym a dodatkiem recepturowym. W przypadku Squid Skin Peeling Enzyme celem nie jest wprowadzenie enzymu do finalnej specyfikacji kulinarnej, lecz wykorzystanie jego aktywności na określonym etapie przygotowania. Po osiągnięciu oczekiwanego efektu surowiec jest dalej płukany i kierowany do kolejnych operacji, takich jak sortowanie, cięcie, mrożenie lub obróbka pod produkt gotowy do gotowania.

W literaturze i materiałach branżowych preparaty enzymatyczne są opisywane jako produkty stosowane w niewielkich ilościach względem surowca, ale o znaczącym wpływie procesowym, ponieważ katalizują reakcje zamiast pełnić funkcję masowego składnika [1]. W przetwórstwie kalmarów ta cecha jest ważna z dwóch powodów: po pierwsze, proces można ukierunkować na powierzchnię; po drugie, efekt zależy głównie od kontaktu enzymu z miejscami przyczepu skóry, a nie od mechanicznego „wymieszania” enzymu z całym surowcem.

Jak wygląda typowy etap enzymatycznego obierania skóry kalmarów?

W praktyce zakładowej enzymatyczne usuwanie skóry można traktować jako etap wodnej obróbki surowca. Kalmary po wstępnym przygotowaniu trafiają do środowiska, w którym preparat ma możliwie równy kontakt ze skórą i błonami powierzchniowymi. Następnie utrzymuje się warunki pozwalające enzymowi działać na połączenia białkowe, po czym skóra jest usuwana przez płukanie, delikatne mieszanie, tarcie lub dopasowaną obróbkę mechaniczną.



Figure 2. 산성, 중성, 알칼리성 프로테아제는 제어된 껍질 분리를 위해 선호되는 처리 환경과 단백질 가수분해 강도 측면에서 개념적으로 차이가 있습니다.

Najważniejsza jest jednorodność kontaktu. Jeżeli część płaszczy jest zwinięta, zlepiona lub nierównomiernie zanurzona, enzym może działać punktowo, a efekt obierania będzie niestabilny. Z tego powodu etap przygotowania surowca — rozdzielanie fragmentów, usunięcie elementów utrudniających dostęp do powierzchni i równomierne prowadzenie kąpieli procesowej — ma bezpośredni wpływ na skuteczność peelingu.

Drugim krytycznym parametrem jest czas kontaktu. Zbyt krótki kontakt może nie osłabić warstw powierzchniowych w wystarczającym stopniu, przez co zakład wraca do ręcznego skrobania. Zbyt długi kontakt zwiększa ryzyko niepożądanego zmiękczenia, ponieważ enzymy proteolityczne nie rozpoznają intencji operatora — działają na podatne białka w danych warunkach. Ogólna zasada enzymologii mówi, że aktywność enzymów zależy od środowiska, w tym od temperatury i pH, co jest istotne przy projektowaniu procesu ^[4].

Trzecim elementem jest zakończenie etapu. Po uzyskaniu oczekiwanego stopnia oddzielenia skóry surowiec powinien zostać poddany dalszemu płukaniu i przekazany do kolejnych operacji zgodnie z systemem produkcyjnym zakładu. Nie chodzi o pozostawienie enzymu w kontakcie z mięsem „na zapas”, lecz o uzyskanie konkretnego efektu technologicznego, a następnie ograniczenie dalszego wpływu na teksturę.

Porównanie metod usuwania skóry kalmarów

Poniższa tabela pokazuje praktyczne różnice między podejściem ręcznym, mechanicznym i enzymatycznie wspomaganym. Nie jest to ranking absolutny — w wielu zakładach najlepszy rezultat daje połączenie metod, na przykład krótszy etap enzymatyczny plus łagodniejsze płukanie mechaniczne.

Podejście do usuwania skóry	Główna zasada działania	Typowe zalety	Typowe ograniczenia	Kiedy ma największy sens
Ręczne skrobanie i zdejmowanie skóry	Operator mechanicznie oddziela skórę od płaszczka	Duża kontrola wizualna nad pojedynczym egzemplarzem; elastyczność przy zmiennym surowcu	Wysoka pracochoćność, zmęczenie operatorów, ryzyko ubytków i nierównej jakości	Małe partie, produkty premium, korekty po głównym procesie
Obróbka mechaniczna bez enzymu	Tarcie, płukanie, mieszanie lub urządzenia usuwają warstwę powierzchniową	Możliwość większej przepustowości niż przy pracy ręcznej	Ryzyko uszkodzeń delikatnej tkanki, nierówny efekt przy mocno przylegającej skórze	Linie o stabilnym surowcu i dobrze dobranych parametrach mechanicznych

Podejście do usuwania skóry	Główna zasada działania	Typowe zalety	Typowe ograniczenia	Kiedy ma największy sens
Enzymatyczne wspomaganie peelingu	Enzym osłabia białkowe połączenia skóry z powierzchnią mięśniową	Łatwiejsze oddzielanie skóry, potencjalnie mniej intensywne skrobanie, lepsza powtarzalność wyglądu	Wymaga kontroli czasu, kontaktu i warunków; nadmierne działanie może zmiękczać powierzchnię	Partie z trudną do usunięcia skórą, linie z dużym udziałem poprawek ręcznych, produkcja płaszczy i półproduktów

Najważniejsza różnica polega na tym, że metoda enzymatyczna nie próbuje „wygrać siłą” z przyczepem skóry. Najpierw osłabia miejsca połączenia, a dopiero potem wykorzystuje łagodniejsze działanie mechaniczne. Właśnie ta sekwencja może zmniejszać uszkodzenia powierzchni, jeżeli proces jest prowadzony w granicach dopasowanych do surowca.

Zastosowania w przetwórstwie kalmarów

Płaszcze kalmara do mrożenia

Jednym z najbardziej oczywistych zastosowań jest przygotowanie oczyszczonych płaszczy kalmarów do mrożenia. W takim produkcie wygląd powierzchni ma duże znaczenie handlowe: pozostałości skóry, ciemne plamy pigmentowe lub poszarpane fragmenty mogą obniżyć ocenę jakości, nawet jeżeli surowiec jest prawidłowy mikrobiologicznie i sensorycznie. Enzymatyczne wspomaganie obierania może pomóc w uzyskaniu jaśniejszej i bardziej jednolitej powierzchni.

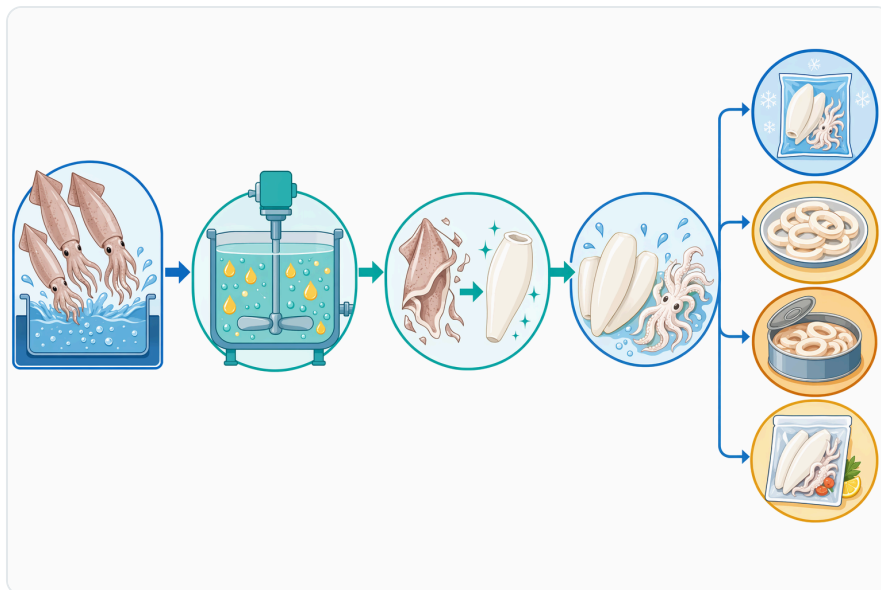


Figure 3. 효소 보조 오징어 박피 라인은 수용액 상태의 효소 접촉과 부드러운 교반, 헹굼, 가벼운 기계적 제거를 결합해 더 깨끗한 몸통 표면을 만들어냅니다.

W tym segmencie istotne jest także ograniczenie strat. Jeżeli operator usuwa skórę zbyt agresywnie, razem z nią może odrywać część jadalnej tkanki. Osłabienie połączeń powierzchniowych przed końcowym płukaniem lub tarcie może ułatwić oddzielenie niepożądanych warstw bez nadmiernego naruszania płaszczka. Jest to zgodne z ogólną rolą enzymów w technologii żywności, gdzie wykorzystuje się je do zwiększania efektywności operacji i lepszego wykorzystania surowca [2].

Pierścienie, paski i produkty panierowane

Kalmary przeznaczone na pierścienie lub paski wymagają stabilnej tekstury oraz czystej powierzchni cięcia. Skóra pozostawiona na płaszczu może wpływać na wygląd gotowego elementu, nierówność barwy i przyczepność kolejnych warstw technologicznych, na przykład panierki. Jeżeli obieranie jest nierówne, problem staje się widoczny dopiero po krojeniu, kiedy fragmenty skóry pojawiają się jako plamy lub paski na wielu jednostkach produktu.

W tym przypadku enzymatyczne obieranie pełni funkcję przygotowawczą: ma zmniejszyć liczbę defektów jeszcze przed krojeniem. Nie zastępuje ono ostrych narzędzi, kontroli geometrii cięcia ani właściwego chłodzenia surowca, ale może poprawić jednorodność wejściowego płaszczka. Dla zakładu oznacza to mniej ręcznej selekcji po krojeniu i mniejsze ryzyko, że defekty powierzchniowe przejdą do produktu pakowanego.

Produkty foodservice i gotowe do gotowania

W produktach dla gastronomii oraz w segmencie ready-to-cook użytkownik końcowy oczekuje wygody. Półprodukt powinien wymagać minimalnej dodatkowej obróbki w kuchni, a jego wygląd powinien być spójny między opakowaniami. Enzymatyczne wspomaganie usuwania skóry może więc wspierać produkcję kalmarów, które po rozmrożeniu lub otwarciu opakowania wyglądają bardziej jednolicie.

Warto jednak zachować precyzję: enzym nie poprawi jakości surowca uszkodzonego, źle przechowywanego lub niewłaściwie rozmrożonego. Jego rola ogranicza się do etapu powierzchniowego oddzielania skóry i błon. Efekt końcowy nadal zależy od łańcucha chłodniczego, higieny, szybkości przetwarzania, sortowania oraz zgodności całego procesu z wymaganiami bezpieczeństwa żywności.

Korzyści technologiczne: co realnie można uzyskać?

Pierwszą korzyścią jest łatwiejsze usuwanie skóry. Jeżeli enzym osłabi białkowe połączenia między skórą a powierzchnią mięśniową, operator lub urządzenie mechaniczne potrzebuje mniej energii, aby uzyskać ten sam efekt oddzielenia. W praktyce może to oznaczać mniej intensywne skrobanie, krótsze poprawki i mniejsze obciążenie stanowisk ręcznych.

Drugą korzyścią jest ograniczenie uszkodzeń powierzchni. Tkanka kalmara jest delikatna, dlatego agresywne tarcie może powodować nie tylko usunięcie skóry, lecz także ścieranie lub rozrywanie mięsa. Enzymatyczne rozluźnienie warstwy granicznej pozwala przenieść część pracy z mechanicznego odrywania na reakcję biochemiczną, która — przy właściwej kontroli — może być łagodniejsza dla płaszcza.



Figure 4. 더 깨끗한 효소 박피는 오징어 튜브, 링, 스트립, 냉동 제품, 바로 조리 가능한 형태에서 더욱 균일한 외관을 구현하는 데 도움이 됩니다.

Trzecią korzyścią jest powtarzalność. Ręczne obieranie silnie zależy od doświadczenia operatora, tempa pracy i zmęczenia, a obróbka mechaniczna może reagować różnie na partię o odmiennej grubości skóry. Enzym nie usuwa zmienności surowca, ale może zmniejszyć amplitudę problemu, ponieważ przed etapem mechanicznego oddzielania wyrównuje podatność skóry na odchodzenie.

Czwartą korzyścią jest potencjalne zmniejszenie strat jadalnej tkanki. Tam, gdzie skóra trzyma się mocno, operator może usuwać ją „z zapasem”, odrywając część mięsa. Jeżeli połączenie zostanie wcześniej osłabione, łatwiej jest oddzielić głównie warstwę powierzchniową. W skali produkcyjnej nawet niewielka poprawa wykorzystania surowca może mieć znaczenie ekonomiczne, choć rzeczywisty wynik zależy od gatunku kalmara, standardu produktu i organizacji linii.

Ograniczenia procesu i ryzyka jakościowe

Najważniejszym ograniczeniem jest to, że enzymatyczne obieranie nie jest procesem samoregulującym. Enzym działa tak długo, jak pozwalają mu na to warunki środowiska i dostęp do substratu. Jeżeli kontakt trwa zbyt długo albo powierzchnia mięsa jest szczególnie podatna, może dojść do nadmiernego miękczenia, utraty sprężystości lub pogorszenia wyglądu. Ogólna wiedza o enzymach wskazuje, że ich aktywność zależy od warunków takich jak temperatura, pH i dostępność substratu ^[4].

Drugim ograniczeniem jest zmienność surowca. Gatunek, wielkość, sezon połowu, czas od złowienia, stan mrożenia i rozmrożenia oraz wcześniejsze operacje mechaniczne mogą zmieniać podatność skóry na oddzielanie. Ten sam schemat procesu może wymagać korekty organizacyjnej przy surowcu

drobniejszym, mocniej pigmentowanym albo bardziej uszkodzonym. Z tego powodu enzym powinien być traktowany jako narzędzie do włączenia w istniejący system kontroli procesu, a nie jako niezależna gwarancja efektu.

Trzecim ograniczeniem jest ryzyko nierównomiernego kontaktu. Jeżeli kalmary są skleione, zwinięte lub zbyt gęsto ułożone, enzym może działać tylko na części powierzchni. W efekcie jedna strefa płaszczka będzie oczyszczona łatwo, a inna pozostanie pokryta skórą. W praktyce jakość mieszania, rozdzielanie surowca i dostęp wody procesowej do powierzchni bywają równie ważne jak sam fakt zastosowania preparatu.

Wreszcie enzym nie zastępuje higieny ani kontroli chłodniczej. Nie jest środkiem maskującym wady surowca i nie powinien być używany do „naprawiania” materiału, który nie spełnia wymagań bezpieczeństwa. Jego funkcja jest wąska i techniczna: wspiera oddzielanie warstw powierzchniowych w ramach prawidłowo prowadzonego przetwórstwa spożywczego.

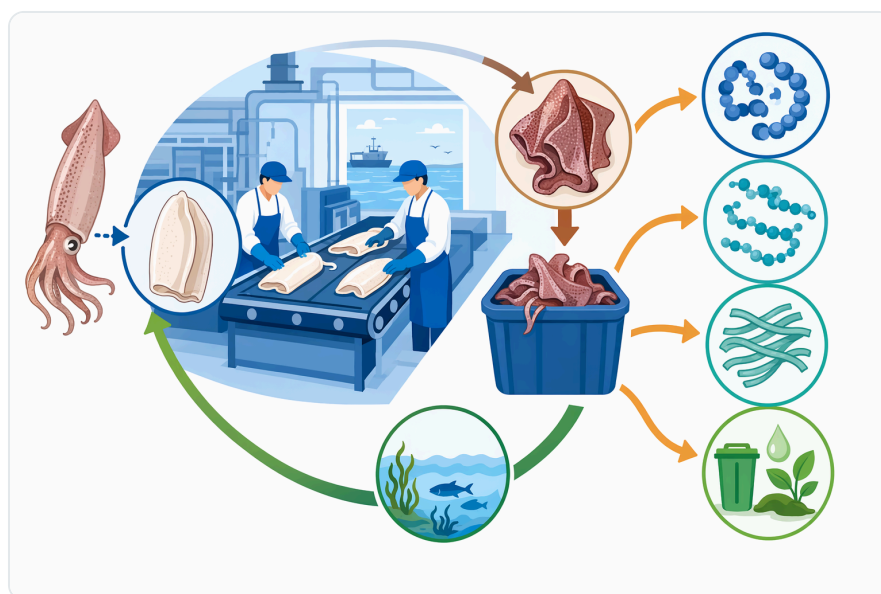


Figure 5. 분리된 오징어 껍질은 단백질이 풍부한 부산물 흐름으로, 박피가 더 깨끗하고 예측 가능할수록 관리가 더 쉬워질 수 있습니다.

Parametry procesu, które zwykle decydują o efekcie

Choć szczegółowe ustawienia powinny wynikać z procesu zakładowego, można wskazać grupy parametrów, które zwykle decydują o wyniku enzymatycznego peelingu. Pierwszą jest stan surowca: świeżość, stopień rozmrożenia, rozmiar i integralność powierzchni. Surowiec częściowo uszkodzony mechanicznie może reagować inaczej niż płaszczki o zwartej strukturze, ponieważ enzym ma łatwiejszy dostęp do odsłoniętych białek.

Drugą grupą jest środowisko procesu. Enzymy jako białka katalityczne mają warunki, w których działają efektywnie, oraz warunki, które ograniczają ich aktywność. W ujęciu ogólnym temperatura i odczyn środowiska wpływają na strukturę enzymu oraz szybkość reakcji, co ma znaczenie przy każdym zastosowaniu enzymatycznym^[3]. W zakładzie oznacza to konieczność utrzymywania spójnych warunków między partiami, aby efekt nie zmieniał się przypadkowo.

Trzecią grupą jest mechaniczne wspomaganie po etapie enzymatycznym. Enzym osłabia połączenia, ale fizyczne usunięcie skóry nadal wymaga przepływu wody, mieszania, delikatnego tarcia lub innego działania rozdzielającego. Jeżeli mechaniczne oddzielanie jest zbyt słabe, skóra może pozostać mimo osłabienia. Jeżeli jest zbyt agresywne, można uszkodzić płaszcz nawet po udanym etapie enzymatycznym.

Czwartą grupą jest sposób zakończenia procesu. Gdy skóra odchodzi w oczekiwanym stopniu, dalszy kontakt z aktywnym enzymem nie wnosi wartości, a może zwiększać ryzyko pogorszenia tekstury. Dlatego płukanie, separacja cieczy procesowej i szybkie przejście do kolejnych etapów powinny być traktowane jako integralna część technologii, a nie jako czynności pomocnicze.

Jak interpretować CoA i SDS w praktyce użytkownika?

CoA, czyli świadectwo analizy, oraz SDS, czyli karta charakterystyki, pełnią różne funkcje. CoA odnosi się do danej partii produktu i potwierdza wybrane informacje jakościowe deklarowane dla tej partii. SDS jest dokumentem bezpieczeństwa: wspiera prawidłowe magazynowanie, obchodzenie się z produktem, środki ostrożności i komunikację BHP w zakładzie.

Dla użytkownika przemysłowego oba dokumenty są istotne, ale nie zastępują walidacji procesu na własnej linii. CoA nie mówi, jak dana partia kalmara będzie reagować na enzym w konkretnym układzie urządzeń, a SDS nie jest instrukcją technologiczną obierania. Są to dokumenty towarzyszące produktowi, które ułatwiają jego formalne i bezpieczne włączenie do systemu operacyjnego zakładu.

W przypadku Enzymes.bio ważne jest również poprawne rozumienie roli handlowej. Firma dostarcza produkt dostępny online w jednostkach 1 kg, a CoA i SDS są przekazywane wraz z zamówieniem. Nie należy przedstawiać dostawcy jako producenta enzymu ani jako laboratorium prowadzącego badania aplikacyjne nad każdą partią surowca klienta.



Figure 6. 박피 성능은 원료의 변동성과 접촉 균일성, 체류 시간, 온도 관리 같은 제어된 라인 조건에 따라 달라집니다.

Gdzie Squid Skin Peeling Enzyme daje największą wartość?

Największą wartość preparat może dawać tam, gdzie usuwanie skóry jest wąskim gardłem: przy surowcu o mocno przylegającej skórze, przy wysokim udziale poprawek ręcznych, przy produktach wymagających czystej powierzchni oraz tam, gdzie zbyt agresywne skrobanie powoduje straty. W takich sytuacjach enzym nie tylko przyspiesza pojedynczą czynność, lecz może zmienić równowagę procesu — mniej siły mechanicznej, bardziej kontrolowane oddzielanie i bardziej stabilny wygląd.

Wartość jest mniejsza tam, gdzie skóra odchodzi łatwo bez dodatkowego wspomaganie albo gdzie standard produktu dopuszcza znaczące pozostałości warstw powierzchniowych. Enzym jest najbardziej uzasadniony wtedy, gdy istnieje realny problem technologiczny: nierówny peeling, duża pracochłonność, uszkodzenia powierzchni lub straty jadalnej tkanki. Jego użycie powinno wynikać z celu procesowego, a nie z samego faktu dostępności preparatu.

Podsumowanie techniczne

Squid Skin Peeling Enzyme For Efficient Squid Processing to specjalistyczny preparat procesowy do wspomaganie usuwania skóry, błon i warstw pigmentowych z kalmarów. Jego działanie opiera się na enzymatycznym osłabianiu białkowych połączeń między skórą a powierzchnią mięśniową, co może ułatwiać późniejsze płukanie, delikatne tarcie i mechaniczne oddzielanie warstw powierzchniowych. Mechanizm ten jest zgodny z ogólną zasadą działania enzymów jako selektywnych biokatalizatorów oraz z przemysłowym wykorzystaniem preparatów enzymatycznych w technologii żywności ^[2].

Najbardziej realistyczne korzyści to łatwiejsze obieranie, mniejsza zależność od pracy ręcznej, potencjalnie mniej uszkodzeń powierzchni, lepsza jednorodność wizualna i lepsze wykorzystanie surowca. Jednocześnie proces wymaga kontroli: nadmierny czas kontaktu, nierównomierne rozprowadzenie lub źle dobrane warunki mogą prowadzić do zmiękczenia powierzchni albo nierównego efektu. Enzym powinien być więc traktowany jako element dobrze prowadzonego procesu, a nie jako substytut higieny, chłodzenia, sortowania i kontroli jakości.

Produkt jest oferowany przez Enzymes.bio jako dostawcę, w sprzedaży online w jednostkach 1 kg. CoA oraz SDS są dostarczane wraz z zamówieniem, co wspiera formalne i bezpieczne użycie preparatu w środowisku przemysłowym .

Zamów Squid Skin Peeling Enzyme For Efficient Squid Processing online

Sprzedawany w jednostkach 1 kg, dostępny z magazynu i gotowy do wysyłki. Zamów bezpośrednio w naszym sklepie — zapłać online, a my przetworzymy Twoje zamówienie. Do każdego zamówienia dołączamy Certyfikat Analizy i Kartę Charakterystyki.

[Kup Squid Skin Peeling Enzyme For Efficient Squid Processing →](#)

Bibliografia

Ponumerowano według kolejności pierwszego cytowania. Źródła open access, każde zweryfikowane jako dostępne w momencie publikacji; numery cytowań w tekście prowadzą tutaj.

1. [Preparaty Enzymatyczne. Mfiles.](#)
2. [Wybrane Enzymy Pochodzenia Mikrobiologicznego Stosowane W Przemysle Spozywczym. Przemyslspozywczy.](#)
3. [Biologia 1 LO \[Lekcja 18 - Budowa i działanie enzymów\] - YouTube. Youtube.](#)
4. [Biologia 1Ab 6.Pdf. Edu.](#)

Skontaktuj się z Enzymes.bio


Masz pytania dotyczące zamówienia? Nasz zespół chętnie pomoże.

E-MAIL wholesale@enzymes.bio

TELEFON (USA) [+1 \(507\) 428-6057](tel:+15074286057)

[Skontaktuj się z nami →](#)

 **400+** klientów B2B

 **60+** partnerów badawczych z uczelni

 **54** obsługiwanych na całym świecie

