

Soy Protein Modification Enzyme cho cải thiện chức năng protein đậu nành trong thực phẩm và đồ uống thực vật

Nhóm Nghiên cứu Enzymes.bio · Wellington, New Zealand · June 20, 2026

Soy Protein Modification Enzyme là chế phẩm enzyme dùng để điều chỉnh có kiểm soát cấu trúc protein đậu nành, nhằm cải thiện các đặc tính như hòa tan, phân tán, nhũ hóa, tạo bọt, tạo gel hoặc khả năng tạo peptide. Trong ứng dụng B2B, enzyme này nên được hiểu là công cụ xử lý sinh học cho nguyên liệu protein đậu nành, không phải chất phụ gia “tạo hiệu ứng tức thì” giống một hóa chất công thức. Hiệu quả phụ thuộc mạnh vào loại nguyên liệu, mức biến tính mong muốn và điều kiện chế biến của từng sản phẩm cuối.

Soy Protein Modification Enzyme là gì?

Soy Protein Modification Enzyme không nên được hiểu quá hẹp là “một loại protease dùng để thủy phân đậu nành”. Trong thực tế kỹ thuật thực phẩm, “modification” của protein đậu nành có thể bao gồm thủy phân có kiểm soát, thay đổi cấu trúc bề mặt, điều chỉnh độ hòa tan, hỗ trợ tạo mạng gel hoặc tạo ra peptide có chức năng công nghệ và dinh dưỡng khác với protein ban đầu. Các tổng quan gần đây về protein thực vật nhấn mạnh rằng biến tính protein, bao gồm biến tính bằng enzyme, là một hướng quan trọng để khắc phục hạn chế về hòa tan, nhũ hóa, tạo gel và cảm quan trong thực phẩm protein thực vật ^[1].

Với protein đậu nành, mục tiêu của enzyme không phải là “phá hủy” protein càng nhiều càng tốt, mà là tạo ra mức biến đổi vừa đủ để protein tương tác tốt hơn với nước, dầu, không khí hoặc các thành phần khác trong công thức. Protein đậu nành được sử dụng rộng rãi trong đồ uống, sản phẩm thay thế sữa, thịt thực vật, bột dinh dưỡng, sản phẩm lên men và nguyên liệu protein chức năng; tuy nhiên tính chất của nó thay đổi mạnh theo pH, xử lý nhiệt, muối, lực cắt và lịch sử chế biến nguyên liệu ^[2].

Ở góc độ cung ứng, Enzymes.bio là **nhà cung cấp enzyme**, không phải nhà sản xuất enzyme hoặc phòng thí nghiệm phát triển công thức. Sản phẩm trong nhóm enzyme xử lý đậu nành được bán trực tiếp online theo đơn vị 1 kg; CoA và SDS được cung cấp kèm theo khi đặt hàng để hỗ trợ hồ sơ chất lượng và an toàn sử dụng nội bộ.

Vì sao protein đậu nành cần được biến tính bằng enzyme?

Protein đậu nành có giá trị dinh dưỡng và khả năng ứng dụng cao, nhưng cũng có nhiều giới hạn công nghệ. Hai phân đoạn chính thường được nhắc tới là 7S β -conglycinin và 11S glycinin; đây là các globulin có cấu trúc tương đối chặt, có thể kết tụ hoặc giảm hòa tan khi gặp điều kiện chế biến không phù hợp. Tổng quan về ứng dụng protein đậu nành trong thực phẩm cho thấy việc kiểm soát cấu trúc và tính chất chức năng là yếu tố trung tâm khi đưa protein đậu nành vào đồ uống, gel, sản phẩm nhũ tương và thực phẩm cấu trúc [2].

Trong đồ uống protein thực vật, vấn đề thường gặp là protein khó phân tán, lắng cặn, tạo cảm giác bột hoặc làm hệ nhũ tương kém ổn định. Trong thịt thực vật và sản phẩm gel, thách thức lại nằm ở khả năng giữ nước, giữ dầu, tạo mạng protein và tạo cấu trúc đàn hồi. Các bài tổng quan về gel protein đậu nành cho thấy biến tính cấu trúc có thể làm thay đổi đáng kể khả năng tạo gel, độ cứng, khả năng giữ nước và tương tác giữa protein với các thành phần khác [3].

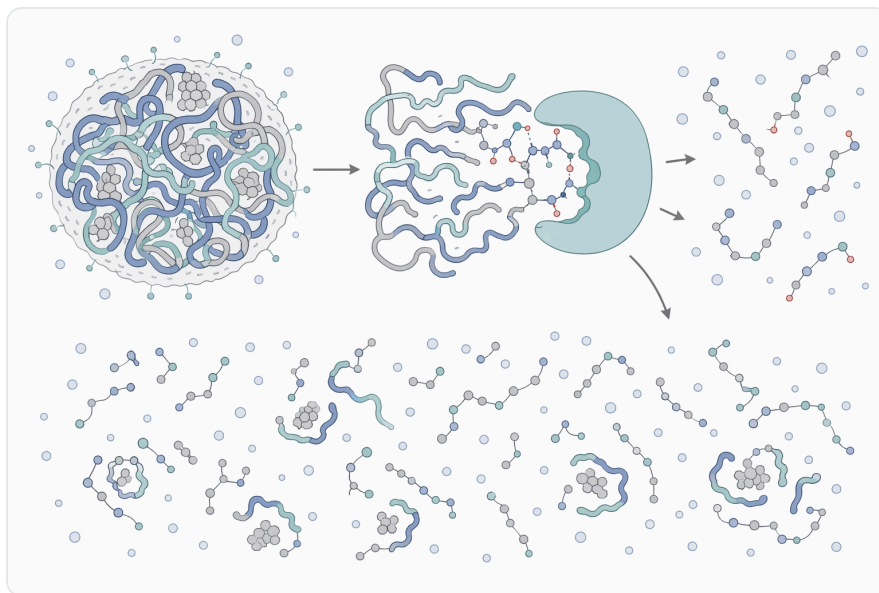


Figure 1. 대두 단백질 변형 효소는 펩타이드 결합을 절단해 더 작은 펩타이드로 만들거나, 단백질 사슬 사이에 공유 결합을 형성하는 방식으로 작용한다.

Enzyme có lợi thế là tác động tương đối chọn lọc lên liên kết peptide hoặc nhóm chức nhất định, thường vận hành trong điều kiện nhẹ hơn so với nhiều phương pháp hóa học. Điều này đặc biệt quan trọng với thực phẩm, vì nhà phát triển công thức thường muốn cải thiện chức năng protein mà không tạo ra mức biến tính quá mạnh, không làm mất kiểm soát cảm quan và không làm tăng gánh nặng xử lý hóa chất trong quy trình [4].

Cơ chế chính: enzyme thay đổi cấu trúc protein như thế nào?

Thủy phân có kiểm soát: cắt protein thành peptide có kích thước phù hợp

Cơ chế phổ biến nhất trong biến tính protein đậu nành bằng enzyme là thủy phân có kiểm soát. Protease cắt một phần liên kết peptide trong protein, làm phân tử lớn chuyển thành các đoạn peptide nhỏ hơn. Nếu mức thủy phân phù hợp, protein hoặc peptide có thể phân tán tốt hơn trong nước, di chuyển nhanh hơn đến bề mặt dầu–nước hoặc khí–nước, đồng thời lộ ra các vùng ưa nước và kỵ nước có lợi cho nhũ hóa hoặc tạo bọt ^[4].

Tuy nhiên, thủy phân không phải lúc nào cũng đồng nghĩa với cải thiện toàn diện. Khi thủy phân quá sâu, peptide có thể quá nhỏ để hình thành màng bề mặt bền, làm giảm độ nhớt hoặc làm suy yếu cấu trúc gel. Một nghiên cứu về tác động của các loài protease khác nhau lên protein đậu nành và protein đậu xanh cho thấy loại enzyme ảnh hưởng rõ đến cấu trúc, hành vi bề mặt và tính chất tạo bọt của sản phẩm thủy phân giới hạn; điều này củng cố quan điểm rằng “mức cắt” và “kiểu cắt” quan trọng hơn việc chỉ tăng cường thủy phân ^[4].

Mở cấu trúc protein: lộ nhóm chức cho nước, dầu và bề mặt khí

Protein đậu nành trong nguyên liệu thường không phải lúc nào cũng ở trạng thái dễ tương tác với môi trường xung quanh. Khi enzyme cắt ở mức giới hạn, cấu trúc không gian có thể mở ra một phần, làm lộ nhóm kỵ nước, nhóm tích điện và các vị trí có khả năng liên kết nước. Sự thay đổi này ảnh hưởng đến cách protein hấp phụ lên bề mặt dầu–nước trong nhũ tương hoặc bề mặt khí–nước trong bọt ^[5].

Nghiên cứu kết hợp tiền xử lý nhiệt và thủy phân enzyme có kiểm soát trên soy protein isolate cho thấy việc điều chỉnh cấu trúc trước và trong quá trình enzyme có thể cải thiện tính chất tạo bọt. Điểm đáng chú ý là xử lý nhiệt không đơn thuần là “gia nhiệt càng cao càng tốt”; nó làm thay đổi mức mở cấu trúc, từ đó ảnh hưởng đến khả năng enzyme tiếp cận vị trí cắt và tạo ra sản phẩm thủy phân có tính chất bề mặt khác nhau ^[5].

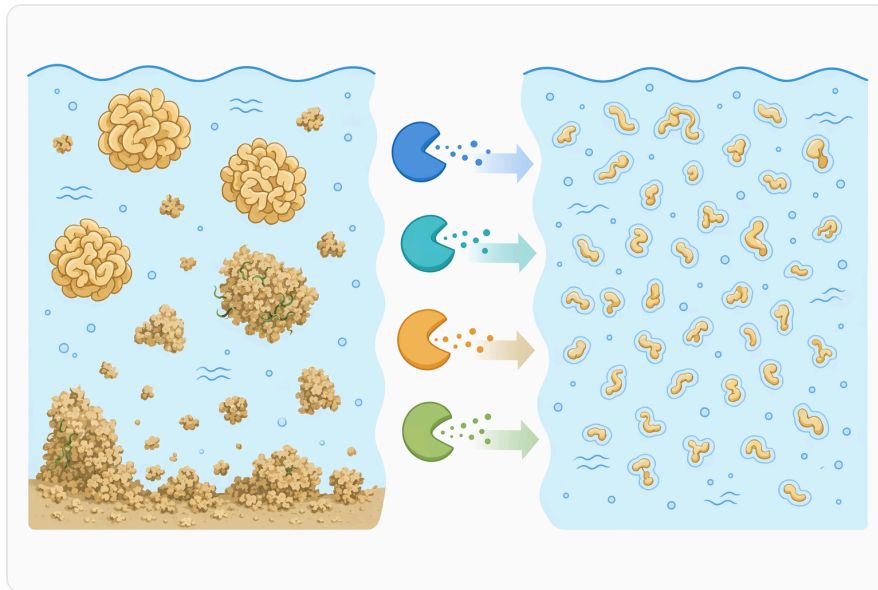


Figure 2. 천연 대두 단백질은 조밀한 구상 구조와 응집체가 수화와 분산을 방해할 때 성능이 떨어질 수 있다.

Tác động đến gel: cân bằng giữa hòa tan, liên kết và mạng protein

Trong sản phẩm cần cấu trúc, chẳng hạn đậu hũ, gel protein, thịt thực vật hoặc nhân protein, mục tiêu không chỉ là tăng hòa tan. Protein cần đủ linh động để tái sắp xếp, nhưng cũng cần hình thành mạng đủ bền để giữ nước và chất béo. Tổng quan về tính chất gel của protein đậu nành cho thấy nhiều chiến lược biến tính có thể thay đổi tương tác kỵ nước, liên kết hydro, cầu disulfide và các lực không cộng hóa trị trong mạng gel [3].

Với enzyme, thủy phân nhẹ có thể tăng khả năng hydrat hóa hoặc tạo các đoạn protein dễ sắp xếp hơn, nhưng thủy phân quá mức có thể phá vỡ khả năng hình thành mạng ba chiều. Các nghiên cứu về biến tính công nghiệp của soy protein isolate và gel composite với protein cơ sợi cũng cho thấy cấu trúc gel phụ thuộc mạnh vào trạng thái biến tính trước đó của protein, chứ không chỉ phụ thuộc vào hàm lượng protein tổng [6].

Bảng so sánh: mục tiêu công thức và hướng biến tính enzyme phù hợp

Mục tiêu ứng dụng	Vấn đề thường gặp của protein đậu nành	Hướng tác động của Soy Protein Modification Enzyme	Rủi ro nếu xử lý quá mức
Đồ uống protein thực vật	Lắng, vón, cảm giác bột, độ hòa tan kém	Thủy phân giới hạn để tăng phân tán và giảm phần protein khó hydrat hóa	Vị đắng, độ nhớt quá thấp, cảm giác miệng mỏng

Mục tiêu ứng dụng	Vấn đề thường gặp của protein đậu nành	Hướng tác động của Soy Protein Modification Enzyme	Rủi ro nếu xử lý quá mức
Hệ nhũ tương, sốt, kem thực vật	Tách lớp dầu, màng bề mặt yếu	Tạo peptide/protein mở cấu trúc có khả năng hấp phụ tốt hơn tại bề mặt dầu–nước	Peptide quá nhỏ làm màng nhũ tương kém bền
Sản phẩm tạo bột	Bột thấp, bột nhanh xẹp	Điều chỉnh cấu trúc bề mặt để protein di chuyển và ổn định bề mặt khí–nước tốt hơn	Bột thiếu đàn hồi nếu thủy phân quá sâu
Gel protein, thịt thực vật	Gel yếu, giữ nước kém hoặc cấu trúc không đồng nhất	Biến tính nhẹ để tăng hydrat hóa và tái sắp xếp protein	Mất khả năng tạo mạng gel nếu cắt quá nhiều
Peptide đậu nành, nền lên men	Protein lớn khó sử dụng, khó hòa tan	Tạo peptide hòa tan và amino acid tự do hơn cho hệ công thức hoặc vi sinh vật	Vị đắng, thay đổi màu hoặc phản ứng phụ trong chế biến tiếp theo

Bảng này cho thấy cùng một enzyme có thể được định hướng cho nhiều mục tiêu khác nhau, nhưng không nên kỳ vọng một chế độ xử lý duy nhất sẽ đồng thời tối ưu tất cả tính chất. Trong công thức thực phẩm, tăng hòa tan có thể đi kèm giảm gel; tăng hoạt tính bề mặt có thể đi kèm thay đổi cảm quan; tạo nhiều peptide hơn có thể có lợi cho nền lên men nhưng không nhất thiết phù hợp với sản phẩm cần cấu trúc dai [4].

Bảng chứng ứng dụng trong tạo bột và nhũ hóa

Tạo bột là một ví dụ rõ ràng cho thấy enzyme có thể cải thiện chức năng protein đậu nành khi mức xử lý được kiểm soát. Protein cần di chuyển nhanh đến bề mặt khí–nước, mở cấu trúc đủ để tạo màng, nhưng màng đó cũng phải đủ bền để ngăn bột vỡ. Nghiên cứu về tiền xử lý nhiệt kết hợp thủy phân enzyme có kiểm soát trên soy protein isolate cho thấy cách phối hợp này có thể cải thiện tính chất tạo bột thông qua thay đổi cấu trúc và khả năng hấp phụ bề mặt [5].

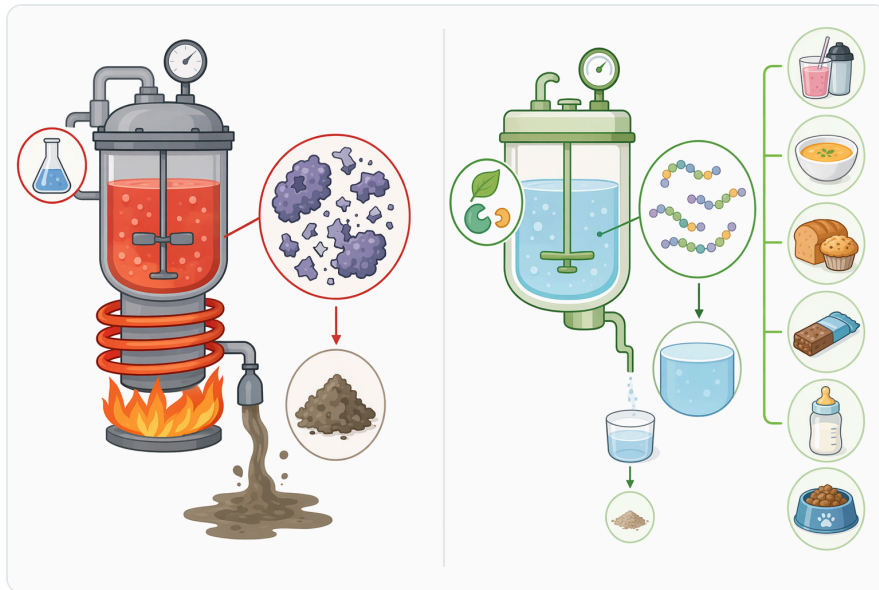


Figure 3. 가수분해는 일반적으로 용해도와 계면 특성을 향상시키는 데 도움이 되며, 가교 결합은 일반적으로 네트워크 강도와 식감 형성에 기여한다.

Đối với nhũ hóa, cơ chế tương tự nhưng xảy ra tại bề mặt dầu–nước. Protein hoặc peptide phải có cân bằng ưa nước/kỵ nước phù hợp: phần kỵ nước neo vào pha dầu, phần ưa nước tương tác với pha nước. Các nghiên cứu về thủy phân giới hạn protein đậu nành và các protein thực vật khác cho thấy loại protease tạo ra khác biệt về cấu trúc peptide và hành vi liên bề mặt, từ đó ảnh hưởng đến độ ổn định bọt và nhũ tương [4].

Một điểm cần phân biệt là enzyme modification có thể được dùng độc lập hoặc kết hợp với các chiến lược biến tính khác. Ví dụ, nghiên cứu về hydrolysate protein đậu nành biến tính cộng hóa trị với EGCG cho thấy sau khi có sản phẩm thủy phân, các tương tác cộng hóa trị với polyphenol có thể cải thiện tính nhũ hóa và chống oxy hóa. Điều này không có nghĩa mọi hệ enzyme đều tạo hiệu ứng tương tự, nhưng cho thấy peptide đậu nành là nền linh hoạt cho các bước chức năng hóa tiếp theo [7].

Bằng chứng trong gel, cấu trúc và sản phẩm plant-based

Trong các sản phẩm plant-based có cấu trúc, protein đậu nành thường phải đóng vai trò vừa là thành phần dinh dưỡng vừa là vật liệu tạo mạng. Khả năng tạo gel phụ thuộc vào mức mở cấu trúc, tương tác giữa các chuỗi protein, phân bố nước và sự hiện diện của dầu, muối, polysaccharide hoặc protein khác. Tổng quan năm 2023 về tính chất gel của protein đậu nành cho thấy các chiến lược biến tính có thể làm thay đổi đáng kể độ bền gel, khả năng giữ nước và cấu trúc vi mô [3].

Enzyme có thể hỗ trợ gel theo hai hướng trái ngược tùy mức xử lý. Ở mức nhẹ, enzyme có thể làm protein linh động hơn và tăng khả năng tương tác trong quá trình tạo mạng. Ở mức mạnh, enzyme có thể cắt protein thành các đoạn quá ngắn, làm giảm khả năng tạo mạng liên tục. Nghiên cứu về tác động

của biến tính công nghiệp lên soy protein isolate và gel composite với protein cơ sợi cho thấy trạng thái biến tính ban đầu của protein ảnh hưởng đến đặc điểm gel cuối cùng, đặc biệt khi protein đậu nành được phối trộn trong hệ nhiều thành phần [6].

Trong thịt thực vật, vấn đề không chỉ là “gel cứng hơn” mà là cấu trúc phải có độ mọng, độ dai, khả năng giữ dầu và cảm giác nhai phù hợp. Vì vậy, Soy Protein Modification Enzyme thường phù hợp nhất khi được xem là một phần của chiến lược điều chỉnh protein, kết hợp với hydrat hóa, xử lý nhiệt, phối trộn lipid, polysaccharide hoặc quá trình tạo cấu trúc cơ học [1].

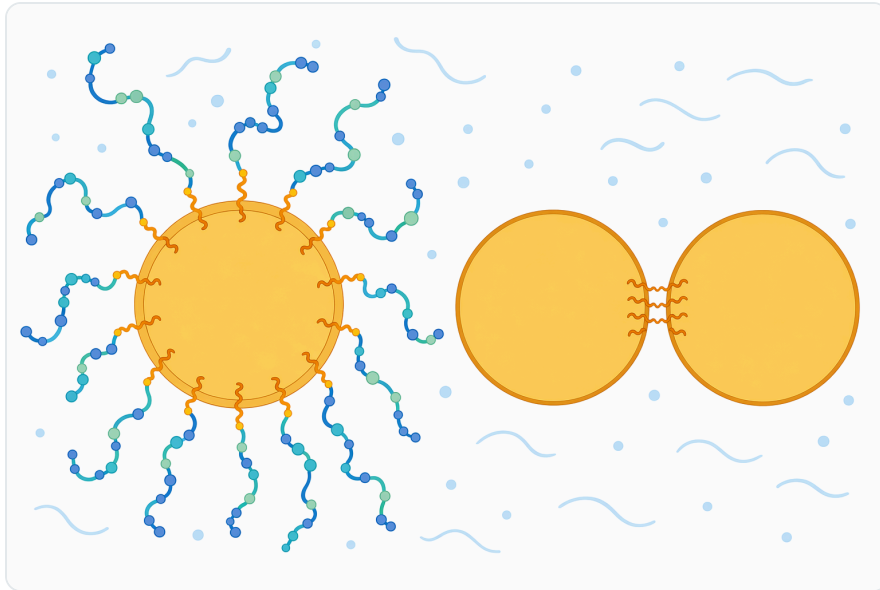


Figure 4. 제어된 가수분해는 대두 펩타이드가 오일-물 계면으로 이동해 에멀전을 안정화하는 막을 형성하도록 도울 수 있다.

Ứng dụng trong peptide đậu nành và nền lên men

Khi mục tiêu là sản xuất soy protein hydrolysate hoặc peptide đậu nành, enzyme thủy phân đóng vai trò trực tiếp hơn. Protein được cắt thành peptide ngắn hơn, có thể tăng độ hòa tan, thay đổi vị, cải thiện khả năng phối trộn trong đồ uống hoặc tạo nền dinh dưỡng dễ sử dụng hơn cho một số hệ lên men. Nghiên cứu về hỗn hợp hydrolysate từ corn gluten và protein đậu nành cho thấy xử lý enzyme và phân đoạn có thể tạo ra sản phẩm có hoạt tính sinh học và tính chất công nghệ khác biệt so với protein ban đầu [8].

Trong nền lên men, peptide và amino acid là tiền chất cho nhiều phản ứng tạo mùi, vị và chuyển hóa vi sinh. Protein đậu nành nguyên vẹn có thể khó tiếp cận hơn đối với một số vi sinh vật hoặc enzyme nội sinh, trong khi sản phẩm thủy phân phù hợp có thể giúp hệ lên men khởi động nhanh hơn hoặc tạo phổ chất nền khác. Tuy vậy, thủy phân quá sâu có thể làm tăng vị đắng, đặc biệt khi tạo nhiều peptide kỵ nước có khối lượng phân tử thấp [8].

Các nghiên cứu gần đây về biến tính kép protein đậu nành bằng polyphenol và thủy phân enzyme cũng cho thấy việc phối hợp enzyme với các tương tác phân tử khác có thể ảnh hưởng đến độ ổn định và đặc tính tiêu hóa. Điều này hữu ích cho nhà phát triển sản phẩm dinh dưỡng, nhưng cũng nhắc rằng kết quả cuối cùng là tổng hợp của enzyme, nguyên liệu, pH, nhiệt, polyphenol, muối và toàn bộ ma trận thực phẩm [9].

So sánh enzyme modification với các chiến lược biến tính khác

Biến tính protein đậu nành không chỉ có enzyme. Các hướng khác gồm xử lý nhiệt, áp suất, siêu âm, glycosylation, liên hợp polysaccharide, tương tác với polyphenol hoặc phối trộn với protein khác. Mỗi phương pháp tác động lên cấu trúc protein theo cách khác nhau, và nhiều quy trình thực tế sử dụng phối hợp nhiều phương pháp thay vì chọn một kỹ thuật duy nhất [1].

Glycosylation, chẳng hạn phản ứng giữa protein và carbohydrate, có thể cải thiện độ hòa tan, ổn định nhiệt hoặc nhũ hóa của soy protein isolate thông qua việc đưa nhóm đường vào cấu trúc protein. Tổng quan năm 2024 về glycosylation của soy protein isolate cho thấy phương pháp này có tiềm năng cải thiện tính chất chức năng, nhưng nó không thay thế hoàn toàn enzyme vì cơ chế, điều kiện và tác động cảm quan khác nhau [10].



Figure 5. 대두 단백질 변형은 음료, 인스턴트 분말, 육류 대체품, 소스, 제과·제빵 시스템, 압출 식품, 특수 알레르겐 저감 연구 등 다양한 분야와 관련이 있다.

Liên hợp soy protein isolate với pectin là một ví dụ khác về biến tính cấu trúc bằng polysaccharide. Nghiên cứu về SPI-pectin cho thấy cấu trúc của polysaccharide ghép có thể ảnh hưởng đến tính chất của phức hợp protein-polysaccharide, mở ra hướng cải thiện ổn định hệ phân tán và nhũ tương. Trong

bối cảnh này, enzyme modification có thể được dùng trước hoặc sau các bước khác, nhưng cần tránh biến protein thành peptide quá nhỏ nếu mục tiêu là tạo phức bền [11].

Điều kiện xử lý: nên hiểu ở mức nguyên tắc, không phải công thức cố định

Trong sản xuất, enzyme thường được dùng trong pha nước, với khuấy trộn đủ để enzyme tiếp xúc đồng đều với protein. Các yếu tố chi phối gồm trạng thái nguyên liệu, mức hydrat hóa, pH, nhiệt độ, thời gian phản ứng, lực cắt, chất điện giải, xử lý nhiệt trước đó và bước bất hoạt hoặc chuyển pha sau phản ứng. Tài liệu về enzyme công nghiệp nhấn mạnh rằng độ bền, hoạt tính và tính phù hợp của enzyme phụ thuộc môi trường ứng dụng cụ thể, nên không thể tách enzyme khỏi điều kiện quy trình [12].

Điểm quan trọng là không nên tối ưu theo một chỉ tiêu đơn lẻ. Nếu chỉ theo đuổi độ hòa tan, nhà phát triển có thể vô tình làm giảm độ gel hoặc tạo vị đắng. Nếu chỉ theo đuổi độ cứng gel, sản phẩm có thể mất độ mịn hoặc khó phân tán. Các nghiên cứu về protease khác nhau trên protein đậu nành cho thấy cùng một nền protein có thể tạo ra kết quả chức năng khác nhau đáng kể khi thay đổi enzyme, nhấn mạnh vai trò của kiểm soát mức biến tính [4].

Một thực hành hợp lý là xác định chức năng ưu tiên của sản phẩm: đồ uống cần phân tán và ổn định; nhũ tương cần màng bề mặt bền; sản phẩm tạo bọt cần tốc độ hấp phụ và độ đàn hồi màng; gel cần mạng protein liên tục; nền peptide cần mức thủy phân phù hợp với cảm quan và mục tiêu dinh dưỡng. Cách tiếp cận theo chức năng như vậy phù hợp với xu hướng phát triển protein thực vật hiện nay, nơi cùng một nguồn protein có thể được tùy biến cho nhiều ma trận thực phẩm khác nhau [1].

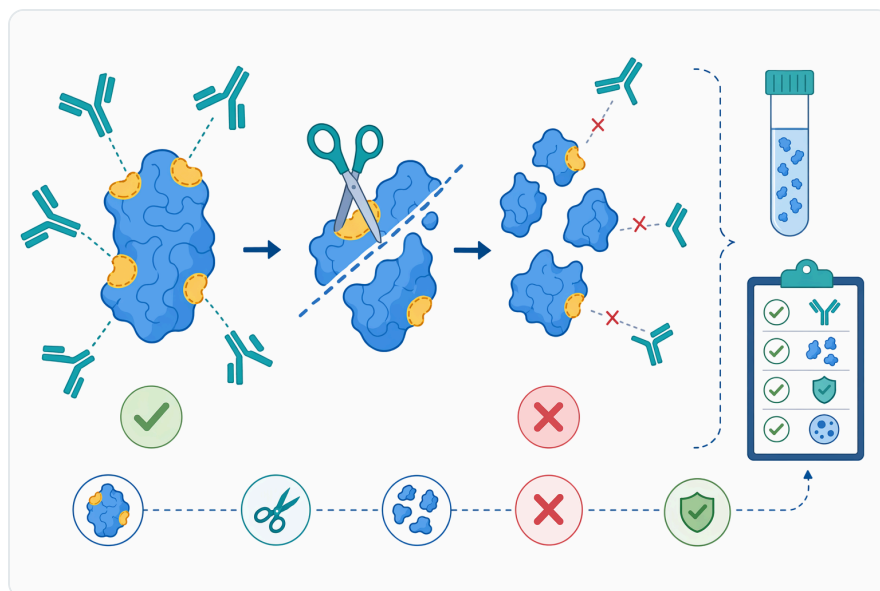


Figure 6. 효소적 분해는 알레르기를 유발하는 대두 단백질 에피토프를 교란할 수 있지만, 알레르겐 관련 표시는 제품별 검증이 필요하다.

Những giới hạn kỹ thuật cần lưu ý

Giới hạn đầu tiên là tính đánh đổi giữa các chức năng. Một protein dễ tan hơn chưa chắc tạo gel tốt hơn; một peptide hấp phụ nhanh hơn lên bề mặt chưa chắc tạo màng nhũ tương bền hơn; một hydrolysate giàu peptide chưa chắc có cảm quan dễ chịu. Do đó, Soy Protein Modification Enzyme nên được dùng để điều chỉnh mục tiêu cụ thể, không nên được mô tả như giải pháp đồng thời tối ưu mọi chỉ tiêu [4].

Giới hạn thứ hai là nguyên liệu đầu vào khác nhau có thể phản ứng rất khác nhau. Soy protein isolate, soy protein concentrate, defatted soy flour và soybean meal khác nhau về hàm lượng protein, chất xơ, lipid còn lại, khoáng, mức biến tính nhiệt và khả năng hydrat hóa. Tổng quan về protein đậu nành trong công nghiệp thực phẩm cho thấy tính chất chức năng của protein phụ thuộc mạnh vào phương pháp thu nhận và điều kiện xử lý trước khi đưa vào công thức [2].

Giới hạn thứ ba là cảm quan. Thủy phân protein có thể tạo vị đắng do peptide kỵ nước, đồng thời làm thay đổi mùi, độ sánh và hậu vị. Điều này đặc biệt quan trọng trong đồ uống protein, bột dinh dưỡng và sản phẩm thay thế sữa, nơi người tiêu dùng nhạy với cảm giác bột, vị đậu và hậu vị đắng. Các nghiên cứu về hydrolysate protein thực vật thường cho thấy cải thiện chức năng công nghệ cần được cân bằng với kiểm soát cảm quan [8].

Vai trò của Enzymes.bio trong chuỗi cung ứng B2B

Enzymes.bio cung cấp các sản phẩm enzyme cho khách hàng B2B thông qua kênh bán trực tuyến, bao gồm danh mục liên quan đến enzyme xử lý đậu nành và protein thực vật. Với Soy Protein Modification Enzyme, vai trò phù hợp của nhà cung cấp là cung cấp sản phẩm enzyme, thông tin sản phẩm liên quan và tài liệu đi kèm đơn hàng như CoA và SDS; không nên hiểu Enzymes.bio là nhà sản xuất enzyme hoặc phòng thí nghiệm tối ưu công thức thay cho khách hàng .

Sản phẩm được bán trực tiếp online theo đơn vị 1 kg, phù hợp với cách mua rõ ràng và tiêu chuẩn hóa cho doanh nghiệp cần enzyme trong phát triển hoặc vận hành quy trình. Việc CoA và SDS được cung cấp kèm theo khi đặt hàng giúp người dùng nội bộ có tài liệu phục vụ kiểm soát chất lượng, an toàn hóa chất và lưu hồ sơ nguyên liệu theo quy trình của doanh nghiệp .

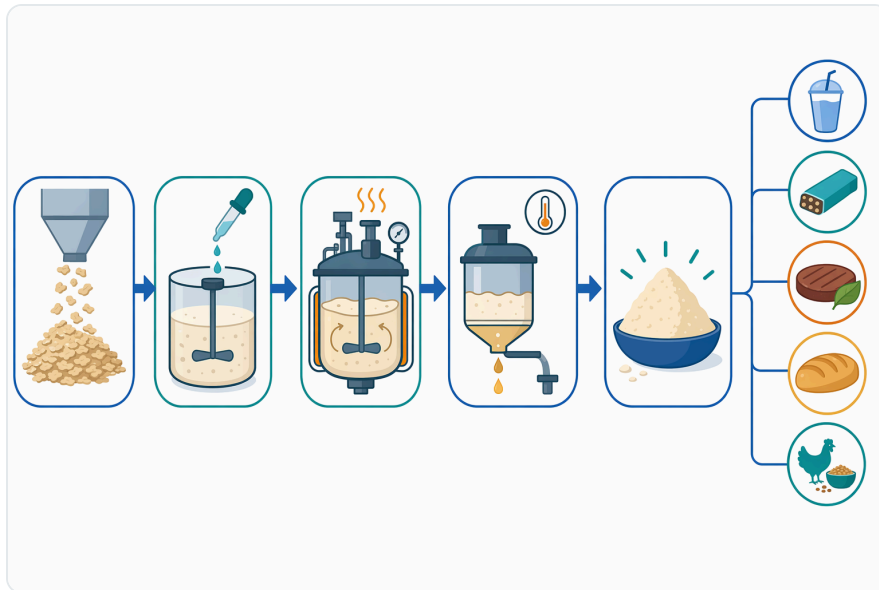


Figure 7. 일반적인 대두 단백질 변형 공정은 수화, 제어된 효소 반응, 처리 정도 모니터링, 그리고 후속 안정화 또는 제형화 단계로 이루어진다.

Trong tài liệu kỹ thuật, điều quan trọng là mô tả enzyme theo năng lực ứng dụng và giới hạn khoa học, thay vì đưa ra cam kết tuyệt đối về hiệu quả. Với protein đậu nành, kết quả cuối cùng phụ thuộc vào nguyên liệu, quy trình và mục tiêu sản phẩm; enzyme là một công cụ có cơ sở khoa học, nhưng không thay thế việc thiết kế công thức và kiểm soát sản xuất của từng doanh nghiệp [1].

Kết luận: hiểu đúng giá trị của Soy Protein Modification Enzyme

Soy Protein Modification Enzyme là công cụ hữu ích để điều chỉnh protein đậu nành theo hướng tăng khả năng phân tán, hòa tan, nhũ hóa, tạo bột, tạo gel hoặc tạo peptide, tùy mục tiêu công thức. Cơ sở khoa học nằm ở khả năng enzyme làm thay đổi cấu trúc protein một cách có kiểm soát: cắt một phần liên kết peptide, mở cấu trúc phân tử, thay đổi hành vi bề mặt và ảnh hưởng đến mạng protein trong gel [5].

Giá trị lớn nhất của enzyme không phải là “thủy phân càng mạnh càng tốt”, mà là tạo mức biến tính phù hợp với ứng dụng cụ thể. Đồ uống protein cần khác sản phẩm gel; nhũ tương cần khác nền peptide; thịt thực vật cần khác sản phẩm lên men. Bằng chứng nghiên cứu cho thấy loại enzyme, mức xử lý và trạng thái ban đầu của protein đều ảnh hưởng đáng kể đến kết quả chức năng [4].

Vì vậy, cách diễn giải chính xác nhất là: **Soy Protein Modification Enzyme là một giải pháp xử lý sinh học có kiểm soát cho protein đậu nành, phù hợp với các ứng dụng thực phẩm và đồ uống thực vật cần cải thiện chức năng protein mà không dựa hoàn toàn vào biến tính hóa học.** Khi được đặt trong quy trình phù hợp, enzyme có thể giúp mở rộng khả năng ứng dụng của protein đậu nành; khi dùng không đúng mục tiêu, nó cũng có thể tạo đánh đổi về gel, nhũ hóa, độ nhớt hoặc cảm quan [2].

Đặt mua Soy Protein Modification Enzyme trực tuyến

Bán theo đơn vị 1 kg, có sẵn trong kho và sẵn sàng giao hàng. Đặt mua trực tiếp trên cửa hàng của chúng tôi — thanh toán trực tuyến và chúng tôi sẽ xử lý đơn hàng. Mỗi đơn hàng đều kèm Chứng nhận Phân tích và Bảng Dữ liệu An toàn.

[Mua Soy Protein Modification Enzyme →](#)

Tài liệu tham khảo

Được đánh số theo thứ tự trích dẫn đầu tiên. Các nguồn truy cập mở, đều được xác minh có thể truy cập tại thời điểm xuất bản; số trích dẫn trong bài liên kết đến đây.

1. Tang, J., Yao, D., Xia, S., Cheong, L., & Tu, M. (2024). Recent progress in plant-based proteins: From extraction and modification methods to applications in the food industry. *Food chemistry*: X, 23.
2. Kour, A., Kaur, D. N., & Dhadwal, A. (2023). Comprehensive review on soy protein: Health benefits and utilization in food industry. *The Pharma Innovation*.
3. Liang, P., Chen, S., Fang, X., & Wu, J. (2023). Recent advance in modification strategies and applications of soy protein gel properties. *Comprehensive Reviews in Food Science and Food Safety*, 23 1, 1-21 .
4. Zhang, X., Ma, X., Cao, S., Xiang, F., Hu, H., Zhu, J., Agyei, D., ... et al. (2025). Effect of protease species on structure, interfacial behavior, and foaming properties of limited enzyme hydrolysis products of soybean protein isolate and mung bean protein. *Food Chemistry*, 493 Pt 3, 145926 .
5. Guijiang, L., Chen, W., Qie, X., Zeng, M., Qin, F., He, Z., & Chen, J. (2020). Modification of soy protein isolates using combined pre-heat treatment and controlled enzymatic hydrolysis for improving foaming properties. *Food Hydrocolloids*, 105, 105764.
6. Hu, Z., Wang, Y., Ma, Z., Cheng, T., Guo, Z., Zhou, L., & Wang, Z. (2023). Impacts of Industrial Modification on the Structure and Gel Features of Soy Protein Isolate and its Composite Gel with Myofibrillar Protein. *Foods*, 12.
7. Wu, T., Lin, L., Zhang, X., Wang, X., & Ding, J. (2022). Covalent modification of soy protein hydrolysates by EGCG: Improves the emulsifying and antioxidant properties. *Food Research International*, 164, 112317 .
8. Mirzaee, H., Gavlighi, H. A., Nikoo, M., Udenigwe, C. C., Rezvankhah, A., & Khodaiyan, F. (2024). Improved Antioxidant, Antihypertensive, and Antidiabetic Activities and Tailored Emulsion Stability and Foaming Properties of Mixture of Corn Gluten and Soy Protein Hydrolysates Via Enzymatic Processing and Fractionation. *Food Science & Nutrition*, 12, 9749 - 9763.
9. Lian, Z., Su, R., Zhang, Q., Tang, Y., Yang, S., Liu, X., Cheng, L., ... et al. (2025). Dual modification of soy protein isolate by phlorotannins and enzymatic hydrolysis: Stability and digestive properties. *Food Hydrocolloids*.
10. Chen, J., Zhang, W., Chen, Y., Li, M., Liu, C., & Wu, X. (2024). Effect of glycosylation modification on structure and properties of soy protein isolate: A review. *Journal of Food Science*.

11. Ma, X., Chi, C., Pu, Y., Miao, S., & Liu, D. (2022). Conjugation of soy protein isolate (SPI) with pectin: effects of structural modification of the grafting polysaccharide. *Food Chemistry*, 387, 132876 .
12. Wu, H., Chen, Q., Zhang, W., & Mu, W. (2021). Overview of strategies for developing high thermostability industrial enzymes: Discovery, mechanism, modification and challenges. *Critical reviews in food science and nutrition*, 63, 2057 - 2073.

Liên hệ Enzymes.bio

Có câu hỏi về đơn hàng? Đội ngũ của chúng tôi luôn sẵn sàng hỗ trợ.

EMAIL wholesale@enzymes.bio

ĐIỆN THOẠI (HOA KỲ) **+1 (507) 428-6057**

[Liên hệ với chúng tôi →](#)



400+ khách hàng B2B



60+ đối tác nghiên cứu đại học



54 phục vụ trên toàn cầu

© 2026 Enzymes.bio · Cung ứng enzyme công nghiệp & chế biến thực phẩm · Không dùng cho người tiêu thụ hoặc bán lẻ.