

Soy Protein Modification Enzyme do modyfikacji białka sojowego w żywności roślinnej, emulsjach i teksturach białkowych

Zespół badawczy Enzymes.bio · Wellington, Nowa Zelandia · June 19, 2026

Soy Protein Modification Enzyme to techniczna kategoria enzymów używanych do kontrolowanej zmiany struktury białka sojowego — najczęściej przez częściową hydrolizę, sieciowanie lub wspomaganie przemian zachodzących w fermentacji. W praktyce B2B stosuje się je po to, aby regulować rozpuszczalność, dyspersję, lepkość, emulgowanie, żelowanie, rehydratację proszków oraz uwalnianie smaku w układach opartych na izolacie lub koncentracie białka sojowego. Efekt nie jest uniwersalny: zależy od rodzaju enzymu, matrycy, pH, temperatury, czasu procesu i docelowej funkcji produktu.

Czym jest enzym do modyfikacji białka sojowego?

Soy Protein Modification Enzyme nie oznacza jednej cząsteczki enzymu, lecz grupę preparatów enzymatycznych przeznaczonych do przekształcania właściwości technologicznych białek soi. Substratem może być izolat białka sojowego, koncentrat białka sojowego, mleko sojowe, mąka sojowa, frakcje białkowe wykorzystywane w analogach mięsa, układy emulsyjne albo półprodukty fermentowane. Białko sojowe jest cenione ze względu na wysoką zawartość białka, obecność bioaktywnych peptydów i izoflawonów, ale jego zachowanie w produkcie zależy od struktury globularnych frakcji białkowych, interakcji z wodą, tłuszczem i innymi składnikami oraz historii obróbki cieplnej lub mechanicznej ^[1].

W zastosowaniach przemysłowych modyfikacja enzymatyczna jest atrakcyjna, ponieważ pozwala zmieniać funkcję białka w sposób bardziej ukierunkowany niż sama obróbka cieplna, mechaniczna lub chemiczna. Proteazy mogą skracać łańcuchy białkowe i generować peptydy; enzymy sieciujące mogą wzmacniać strukturę żelową; układy wieloenzymatyczne w fermentacji mogą równocześnie rozkładać białka, węglowodany i prekursor aromatu. Przeglądy dotyczące enzymów przemysłowych podkreślają, że praktyczna użyteczność enzymu zależy od dopasowania jego właściwości katalitycznych do warunków procesu, stabilności oraz wymagań aplikacji końcowej ^[2].

W kontekście Enzymes.bio produkt należy traktować jako enzym do zastosowań profesjonalnych, laboratoryjnych lub przemysłowych, a nie jako składnik do bezpośredniego spożycia, o ile konkretne oznakowanie nie stanowi inaczej. Enzymes.bio działa jako dostawca online, a nie jako producent ani laboratorium; produkt jest sprzedawany w jednostkach 1 kg, natomiast dokumenty CoA i SDS są dostarczane wraz z zamówieniem.

Dlaczego białko sojowe wymaga modyfikacji technologicznej?

Białko sojowe może pełnić wiele funkcji: tworzyć strukturę, stabilizować emulsje, wiązać wodę, zwiększać lepkość, dostarczać białka w napojach roślinnych albo budować matryce w produktach wysokobiałkowych. Jednocześnie jego funkcjonalność jest wrażliwa na denaturację cieplną, pH, obecność soli, interakcje z polisacharydami, tłuszczami i polifenolami oraz stopień wcześniejszej obróbki surowca. Badania nad modyfikowanymi kompleksami izolatu białka sojowego pokazują, że struktura, funkcjonalność i oddziaływania międzycząsteczkowe są ze sobą bezpośrednio powiązane, zwłaszcza w układach dostarczania związków bioaktywnych, takich jak kurkumina i katechina [3].




Figure 1. 대두 단백질 개질 효소는 펩타이드 결합을 절단해 더 작은 펩타이드로 만들거나, 단백질 사슬 사이에 공유 결합을 형성하는 방식으로 작용한다.

Typowy problem technologiczny polega na tym, że ta sama cecha białka może być korzystna w jednym produkcie, a niekorzystna w innym. Silna agregacja może poprawić teksturę żelu, ale pogorszyć rozpuszczalność napoju. Wysoka hydroliza może ułatwić dyspersję, ale osłabić zdolność tworzenia stabilnej sieci białkowej. Modyfikacja enzymatyczna nie polega więc na „ulepszeniu wszystkiego”, lecz na przesunięciu profilu funkcjonalnego białka w stronę określonego celu: napoju, emulsji, proszku instant, sosu, żelu, analogu tłuszczu, fermentowanego produktu sojowego lub materiału technicznego.

Najczęstsze ograniczenia technologiczne białka sojowego

Ograniczenie w matrycy sojowej	Skutek w produkcji	Jak może pomóc modyfikacja enzymatyczna	Uwaga technologiczna
Niska rozpuszczalność przy wybranym pH	Osad, ziarnistość, trudna dyspersja	Częściowa hydroliza może zmniejszać masę cząsteczkową i odsłaniać grupy hydrofilowe	Zbyt głęboka hydroliza może zmienić smak i teksturę
Nadmierna agregacja białka	Grudki, sedymentacja, niestabilność	Kontrolowana hydroliza może rozluźniać agregaty; sieciowanie może uporządkować strukturę żelu	Kierunek zależy od aplikacji
Słaba stabilność emulsji	Rozwarstwienie faz, kremowanie	Zmiana konformacji może poprawić adsorpcję białka na granicy olej–woda	Interakcje z polisacharydami i polifenolami są istotne
Zbyt miękki lub kruchy żel	Nietrwała tekstura tofu, analogów mięsa lub deserów	Sieciowanie enzymatyczne i układy enzym–jon mogą wzmacniać matrycę	Nadmierne usieciowanie może dać teksturę gumową
Trudna rehydracja proszku	Wolne zwilżanie, pylenie, grudki	Hydroliza i zmiana powierzchni cząstek mogą ułatwiać zwilżanie	Wpływa też suszenie, lecytyna i wielkość cząstek
Niekontrolowane uwalnianie aromatu	Zbyt szybkie lub zbyt wolne uwalnianie smaku	Żele emulsyjne na bazie SPI mogą regulować uwalnianie związków lotnych	Wymaga dopasowania do tłuszczu i polisacharydów

Główne mechanizmy działania enzymów modyfikujących białko sojowe

Hydroliza proteolityczna: kontrolowane cięcie białka

Najbardziej intuicyjnym mechanizmem jest hydroliza enzymatyczna. Proteaza rozcina wiązania peptydowe w białku, tworząc krótsze peptydy oraz fragmenty o innej rozpuszczalności, ładunku i dostępności grup hydrofobowych. W przypadku soi oznacza to zmianę zachowania frakcji białkowych podczas mieszania, ogrzewania, zakwaszania, emulgowania i suszenia. Badania nad hydrolizą białek soi i ciecierzycy z użyciem enzymów takich jak Alcalase i Flavourzyme pokazują, że hydroliza nie musi prowadzić wyłącznie do lepszej rozpuszczalności — może także sprzyjać powstawaniu nierozpuszczalnych agregatów stabilizowanych wiązaniami wodorowymi [4].

Ten wniosek jest praktycznie ważny. W technologii napoju roślinnego częściowa hydroliza może być korzystna, gdy poprawia dyspersję i ogranicza sedymentację. W produkcie żelowym zbyt daleko posunięta hydroliza może jednak skrócić łańcuchy białkowe tak bardzo, że sieć stanie się słabsza. W produktach wysokobiałkowych trzeba też uwzględnić wpływ peptydów na smak, lepkość i odczucie w ustach. Dlatego enzym do modyfikacji białka sojowego powinien być postrzegany jako narzędzie regulacji profilu funkcjonalnego, a nie jako prosty dodatek poprawiający każdą cechę równocześnie.

Sieciowanie i żelowanie: budowanie matrycy białkowej

Drugim mechanizmem jest enzymatyczne wzmacnianie struktury przez tworzenie połączeń międzycząsteczkowych lub wspomaganie układów, w których enzym i jony prowadzą do uformowania żelu. Wysokowewnętrzne emulsje żelowe oparte na izolacie białka sojowego, chitozanie i alginianie opisano jako systemy, w których indukcja enzymatyczna i jonowa pozwala regulować teksturę oraz kontrolować uwalnianie aromatu, co jest istotne przy projektowaniu analogów tłuszczu [5].

W praktyce takie podejście jest szczególnie interesujące dla roślinnych alternatyw mięsa, nadzień, past, produktów emulsyjnych, sosów kremowych i matryc tłuszczowych o obniżonej zawartości lipidów. Białko sojowe nie jest wtedy tylko źródłem białka, ale elementem trójwymiarowej sieci, która zatrzymuje wodę i olej. Parametry procesu muszą być jednak dobrane do siły żelu, sprężystości, podatności na ogrzewanie i oczekiwanego uwalniania smaku.

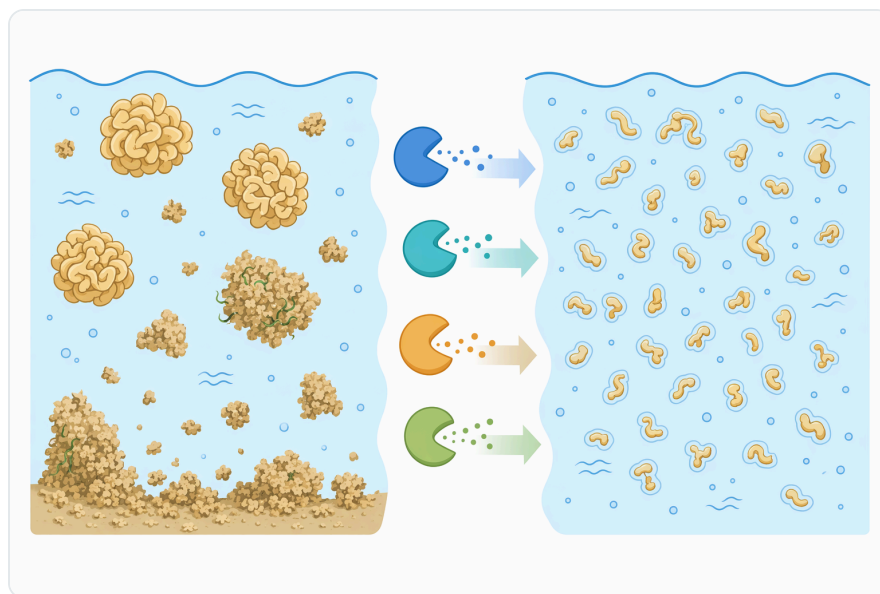


Figure 2. 천연 대두 단백질은 조밀한 구상 구조와 응집체가 수화와 분산을 방해할 때 성능이 충분히 발휘되지 않을 수 있다.

Enzymy w fermentacji soi: proteoliza, smak i metabolity

Tradycyjne produkty fermentowane z soi, takie jak sos sojowy, miso, tempeh czy natto, pokazują, że enzymy mogą równocześnie wpływać na rozpad białek, powstawanie aminokwasów, peptydów, związków aromatycznych i barwy. Przegląd dotyczący smaku fermentowanych produktów sojowych wskazuje, że kluczową rolę odgrywają mikrobiom fermentacji, substancje multisensoryczne, enzymy oraz szlaki metaboliczne odpowiedzialne za kształtowanie profilu sensorycznego ^[6].

Szczególnym przykładem jest koji w produkcji sosu sojowego. Pleśnie starterowe wytwarzają zestawy enzymów, które prowadzą do kaskadowej przemiany składników soi i zbóż; proteazy i peptydazy uwalniają aminokwasy i peptydy, a inne enzymy uczestniczą w rozkładzie węglowodanów oraz tworzeniu prekursorów reakcji odpowiedzialnych za smak i aromat. Przegląd dotyczący starterów pleśniowych i katalizy wieloenzymatycznej w warzeniu sosu sojowego podkreśla, że nie jest to pojedyncza reakcja, lecz złożony układ enzymatyczny ^[7].

Modyfikacje strukturalne wspierane przez inne składniki

W realnej recepturze białko sojowe rzadko występuje samo. Towarzyszą mu polisacharydy, skrobie modyfikowane, oleje, emulgatory, polifenole, sole, błonnik i inne białka roślinne. Przykładowo, badania nad kompleksem izolatu białka sojowego i rozpuszczalnego polisacharydu sojowego modyfikowanym przez EGCG pokazują, że oddziaływania kowalencyjne i niekowalencyjne mogą zmieniać strukturę, właściwości międzyfazowe i funkcjonalność układu ^[8].

Dla enzymatycznej modyfikacji ma to bezpośrednie znaczenie. Enzym działa na dostępne miejsca w białku, a ich dostępność może zostać zmieniona przez wcześniejszą denaturację, związanie z polifenolem, adsorpcję na kropli oleju lub kompleksowanie z polisacharydem. W praktyce oznacza to, że ten sam enzym może zachowywać się inaczej w czystej dyspersji SPI, a inaczej w sosie, napoju, emulsji wysokotłuszczowej albo mieszance z błonnikiem.



Figure 3. 가수분해는 일반적으로 용해성과 계면 특성을 향상시키는 데 도움이 되며, 가교 결합은 일반적으로 네트워크 강도와 식감을 높이는 데 도움이 된다.

Porównanie głównych strategii modyfikacji białka sojowego

Strategia	Dominujący mechanizm	Najczęstszy cel technologiczny	Przykładowe zastosowania	Ryzyko nadmiernej obróbki
Hydrolyza proteazami	Rozcinanie wiązań peptydowych, powstawanie peptydów	Rozpuszczalność, dyspersja, zmiana lepkości, uwalnianie peptydów	Napoje roślinne, proszki białkowe, fermentaty, sosy	Gorycz, utrata żelowania, agregacja zależna od warunków
Sieciowanie enzymatyczne	Tworzenie połączeń między cząsteczkami białka	Żelowanie, retencja wody, stabilność tekstury	Analogi mięsa, tofu, emulsje żelowe, analogi tłuszczu	Zbyt twarda lub gumowa tekstura
Układy enzym-jon	Współdziałanie reakcji enzymatycznej i żelowania jonowego	Regulacja siły żelu i uwalniania aromatu	Wysokowewnętrzne emulsje żelowe, nośniki smaku	Wrażliwość na sole, pH i skład polisacharydów
Fermentacja wieloenzymatyczna	Proteoliza, rozkład węglowodanów, przemiany aromatu	Smak umami, peptydy, aminokwasy, złożony aromat	Sos sojowy, miso, tempeh, fermentowane pasty	Zmienność mikrobiologiczna i sensoryczna

Strategia	Dominujący mechanizm	Najczęstszy cel technologiczny	Przykładowe zastosowania	Ryzyko nadmiernej obróbki
Kompleksowanie po modyfikacji białka	Interakcje białko–polifenol, białko–polisacharyd, białko–lipid	Stabilizacja związków bioaktywnych, emulsji i piany	Nośniki kurkuminy, katechiny, apigeniny, emulsje funkcjonalne	Niestabilność przy zmianie pH, temperatury lub siły jonowej

Zastosowania w żywności roślinnej i składnikach funkcjonalnych

Napoje roślinne, dyspersje białkowe i proszki

W napojach roślinnych oraz proszkach białkowych kluczowe są: szybka dyspersja, ograniczona sedymentacja, akceptowalna lepkość i stabilność podczas przechowywania. Hydroliza może poprawiać rozprowadzanie białka w wodzie, ale jej zakres musi być ograniczony, jeśli produkt ma zachować pełne ciało, kremowość lub zdolność pienienia. W układach białkowych rozpuszczalność zależy nie tylko od rozmiaru peptydów, ale także od ładunku, hydrofobowości powierzchniowej i tendencji do wtórnej agregacji ^[4].

Dla proszków istotna jest również rehydratacja. Enzymatyczna modyfikacja może wpływać na powierzchnię cząstek, zdolność zwilżania i rozpad aglomeratów, jednak efekt końcowy zależy też od suszenia, obecności lecytyny, wielkości cząstek i warunków mieszania. W praktyce technicznej enzym jest jednym z elementów procesu projektowania proszku, a nie zamiennikiem kontroli granulacji, wilgotności czy sposobu pakowania.

Emulsje, sosy i układy tłuszczowe

Białko sojowe może stabilizować emulsje, ponieważ adsorbuje się na granicy olej–woda i tworzy warstwę ograniczającą koalescencję kropli. Modyfikacja enzymatyczna może zmienić szybkość adsorpcji, elastyczność filmu międzyfazowego i równowagę między hydrofilowością a hydrofobowością. W badaniach nad modyfikowanym izolatem białka sojowego jako nośnikiem kompleksu kurkumina/katechiny szczególny nacisk położono na strukturę, funkcjonalność i oddziaływania międzycząsteczkowe, co dobrze pokazuje znaczenie tych parametrów dla układów emulsyjnych i dostarczania składników lipofilowych ^[3].

Podobny kierunek reprezentują mikrocząstki i mikrokapsułki, w których białko sojowe współpracuje ze skrobią modyfikowaną lub innymi składnikami. Badania nad mikrokapsułkami apigeniny modulowanymi przez kompleksy izolatu białka sojowego ze skrobią modyfikowaną OSA oraz

acetylowane monoglicerydy wskazują, że dobór kompleksu białkowo-węglowodanowego może wpływać na wydajność dostarczania związku aktywnego [9].

Analogi mięsa, tłuszczu i tekstury żelowe

W analogach mięsa i produktach teksturowanych białko sojowe odpowiada za sprężystość, wiązanie wody, włóknistość i stabilność podczas ogrzewania. Enzymy sieciujące lub układy enzymatyczno-jonowe mogą wzmacniać matrycę, ale nie mogą być dobierane w oderwaniu od procesu ekstruzji, homogenizacji, ogrzewania, chłodzenia i składu tłuszczu. Wysokowewnętrzne emulsje żelowe oparte na SPI, chitozanie i alginianie pokazują, że połączenie białka, polisacharydów, oleju i kontrolowanej indukcji żelowania może tworzyć tekstury pełniące rolę analogów tłuszczu [5].

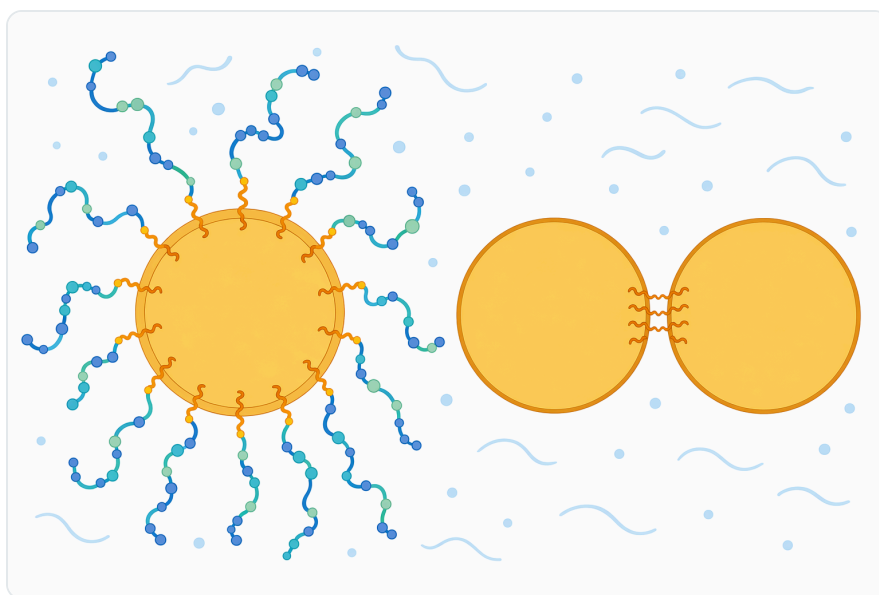


Figure 4. 제어된 가수분해는 대두 펩타이드가 유수 계면으로 이동해 유화를 안정화하는 막을 형성하도록 도울 수 있다.

Warto odróżnić dwa cele: budowanie zwartej żelu i tworzenie elastycznej, soczystej struktury. Zbyt silne sieciowanie może zwiększyć twardość, ale pogorszyć odczucie soczystości. Zbyt mocna hydroliza może poprawić rozpuszczalność, ale osłabić strukturę. Dobrze zaprojektowana modyfikacja enzymatyczna polega więc na znalezieniu punktu równowagi między integralnością sieci białkowej a jej podatnością na żucie, ogrzewanie i uwalnianie smaku.

Nośniki składników bioaktywnych

Zmodyfikowane białko sojowe jest badane jako nośnik związków o niskiej rozpuszczalności w wodzie, takich jak kurkumina, katechiny czy apigenina. Tego typu układy wykorzystują zdolność białka do tworzenia kompleksów, adsorpcji związków hydrofobowych i stabilizacji dyspersji. Prace nad

kompleksem kurkumina/katechiny dostarczonym przez modyfikowany izolat białka sojowego podkreślają znaczenie interakcji międzycząsteczkowych dla struktury i funkcjonalności takiego nośnika [3].

Należy jednak zachować ostrożność w komunikacji marketingowej. Badania nad nośnikami bioaktywnych składników są zwykle prowadzone w określonych modelach i warunkach. Nie oznaczają automatycznie, że każdy produkt z enzymatycznie modyfikowanym białkiem sojowym uzyska przewidywalną biodostępność lub określony efekt fizjologiczny. Takie twierdzenia wymagają osobnej walidacji dla finalnej formulacji i zgodności z przepisami obowiązującymi w danej jurysdykcji.

Fermentowane produkty sojowe i rozwój profilu smakowego

W fermentowanych produktach sojowych enzymy wpływają na smak przez rozkład białka do peptydów i aminokwasów, a także przez tworzenie prekursorów związków aromatycznych. Umami w sosie sojowym czy głębia smaku past fermentowanych nie wynikają z jednego enzymu, lecz z pracy całego zespołu enzymów mikrobiologicznych oraz przemian zachodzących podczas dojrzewania. Przeglądy fermentacji soi wskazują, że kluczowe są zarówno mikroorganizmy starterowe, jak i enzymy, metabolity oraz warunki procesu [6].



Figure 5. 대두 단백질 개질은 음료, 즉석 분말, 대체육, 소스, 베이커리 제품, 압출 식품, 특수 알레르기 저감 연구 등 다양한 분야와 관련이 있다.

Dla producentów składników roślinnych oznacza to, że enzymatyczna modyfikacja może służyć nie tylko poprawie właściwości fizycznych, ale także budowaniu profilu sensorycznego. Częściowa proteoliza może zwiększać ilość peptydów i aminokwasów, lecz jednocześnie może generować nuty

gorzkie, jeśli nie jest kontrolowana. W fermentacji enzym działa więc w szerszym kontekście: razem z mikrobiologią, czasem dojrzewania, temperaturą, wilgotnością i składem surowca.

Zastosowania pozażywnościowe: kleje i materiały na bazie białka sojowego

Białko sojowe jest również wykorzystywane poza sektorem spożywczym, m.in. w klejach, płytach włóknistych i materiałach biopochodnych. Badania nad cienkowarstwowymi płytami z włókien pulpy z użyciem klejów sojowych pokazują, że białko soi może uczestniczyć w tworzeniu materiałów o wysokiej wytrzymałości, jeśli jego właściwości adhezyjne i strukturalne zostaną odpowiednio wykorzystane ^[10].

W takich zastosowaniach enzymatyczna modyfikacja może być rozważana jako sposób regulacji lepkości, reaktywności grup funkcyjnych, zdolności tworzenia filmu albo interakcji z włóknami. Nie należy jednak przenosić bezpośrednio wniosków z żywności na materiały techniczne. W klejach liczą się inne kryteria: wytrzymałość wiązania, odporność na wilgoć, czas otwarty, sposób utwardzania i kompatybilność z podłożem.

Co decyduje o wyniku procesu?

Najważniejszym parametrem nie jest sam fakt użycia enzymu, lecz stopień i kierunek modyfikacji. W hydrolizie znaczenie ma to, które wiązania peptydowe są przecinane, jak zmienia się rozkład mas cząsteczkowych i czy powstające fragmenty pozostają rozpuszczalne. W sieciowaniu istotne jest, czy powstają połączenia wzmacniające żel, czy też nadmierne agregaty utrudniające dyspersję. W układach emulsyjnych liczy się również czas, w którym białko zdąży zaadsorbować się na granicy faz, zanim zajdą niepożądane agregacje.

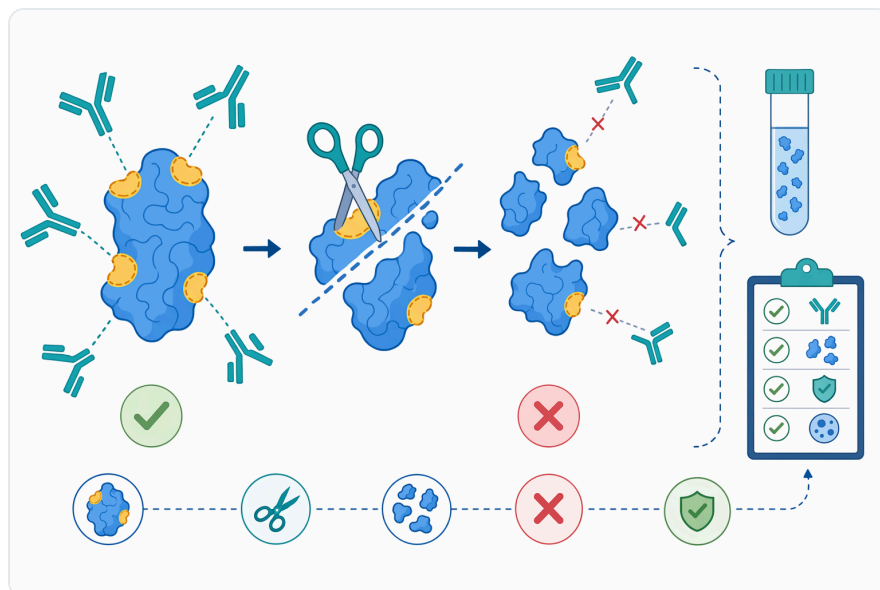


Figure 6. 효소적 분해는 알레르기를 유발하는 대두 단백질 에피토프를 손상시킬 수 있지만, 알레르기 관련 표기는 제품별 검증이 필요하다.

Istotna jest także matryca. Polisacharydy mogą stabilizować lub destabilizować białko w zależności od pH i ładunku. Polifenole mogą tworzyć oddziaływania niekowalencyjne, a w określonych warunkach także kowalencyjne, zmieniając właściwości powierzchniowe kompleksu. Badania nad kompleksem izolatu białka sojowego i rozpuszczalnego polisacharydu sojowego modyfikowanym przez EGCG pokazują, że takie interakcje mogą wpływać jednocześnie na strukturę, właściwości międzyfazowe i funkcjonalne [8].

Trzeba również uwzględnić stabilność samego enzymu. Enzymy przemysłowe pracują w warunkach, które mogą ograniczać ich aktywność: podwyższonej temperaturze, zmiennym pH, obecności soli, inhibitorów lub składników powierzchniowo czynnych. Przeglądy strategii zwiększania termostabilności enzymów podkreślają, że stabilność, aktywność i odporność procesowa są kluczowe przy przenoszeniu reakcji enzymatycznej do skali przemysłowej [11].

Korzyści technologiczne dla zespołów R&D i produkcji

Największą korzyścią z użycia Soy Protein Modification Enzyme jest możliwość bardziej precyzyjnego projektowania funkcji białka sojowego. Zamiast wybierać między gotowymi surowcami o stałych właściwościach, technolog może przesuwać profil białka w stronę lepszej dyspersji, mocniejszego żelu, stabilniejszej emulsji lub bardziej złożonego profilu smakowego. W badaniach nad modyfikowanymi układami SPI wielokrotnie podkreśla się, że zmiany strukturalne przekładają się na właściwości funkcjonalne, w tym zachowanie na granicy faz, zdolność tworzenia kompleksów i stabilność układów dostarczania składników aktywnych [3].

Korzyści biznesowe są pośrednie, ale realne: bardziej stabilny produkt może ograniczać odrzuty, lepsza tekstura może poprawiać akceptację konsumencką, a sprawniejsza rehydracja proszku może ułatwiać produkcję napojów lub mieszanek instant. Jednocześnie enzym nie zastępuje projektowania receptury, kontroli surowca ani walidacji procesu. Najlepsze wyniki uzyskuje się wtedy, gdy enzym jest traktowany jako element całego systemu: surowiec sojowy, woda, pH, sól, tłuszcz, polisacharydy, obróbka cieplna, mieszanie i warunki przechowywania.

Ograniczenia i ostrożna interpretacja danych

Enzymatyczna modyfikacja białka sojowego ma ograniczenia. Po pierwsze, nie każda hydroliza poprawia rozpuszczalność; w określonych warunkach może sprzyjać tworzeniu nierozpuszczalnych agregatów stabilizowanych wiązaniami wodorowymi [4]. Po drugie, efekt sieciowania zależy od dostępności grup reaktywnych, konformacji białka i obecności innych składników. Po trzecie, wyniki uzyskane w modelowej dyspersji SPI mogą nie odtwarzać się w produkcie zawierającym olej, błonnik, cukry, skrobię, polifenole i aromaty.

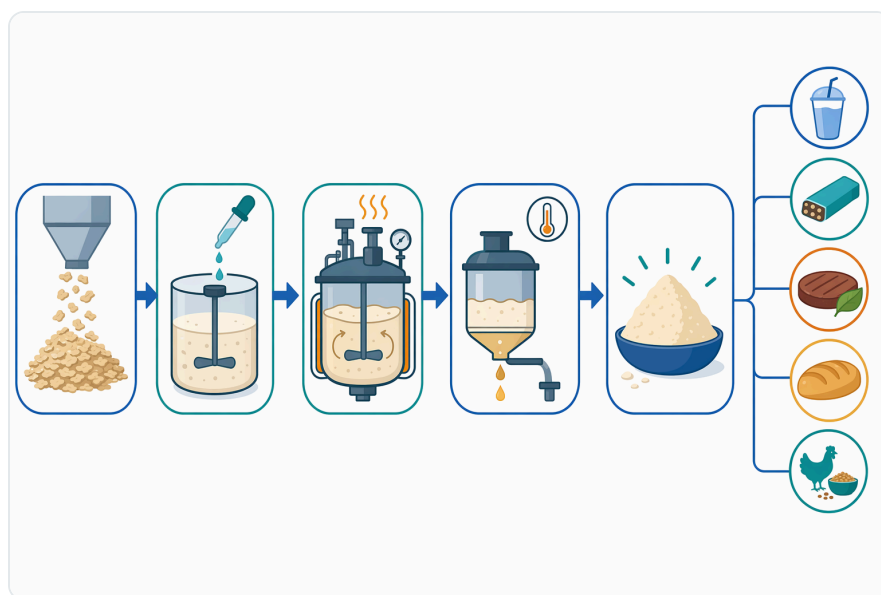


Figure 7. 일반적인 대두 단백질 개질 공정은 수화, 제어된 효소 반응, 처리 정도 모니터링, 이후 안정화 또는 제형화 단계로 이루어진다.

Ostrożności wymagają także twierdzenia zdrowotne. Przeglądy dotyczące białka sojowego, bioaktywnych peptydów i izoflawonów opisują potencjalne korzyści oraz kwestie bezpieczeństwa, ale nie oznacza to, że każda enzymatyczna modyfikacja automatycznie zwiększa wartość zdrowotną finalnego produktu [1]. Jeśli celem jest deklaracja dotycząca peptydów bioaktywnych, strawności, alergenicności lub biodostępności, potrzebna jest odrębna ocena konkretnego produktu i zgodność z lokalnymi regulacjami.

Podsumowanie techniczne

Soy Protein Modification Enzyme jest narzędziem do kontrolowanej zmiany funkcjonalności białka sojowego w zastosowaniach przemysłowych. Może wspierać hydrolizę, żelowanie, sieciowanie, stabilizację emulsji, rozwój smaku w fermentacji oraz projektowanie nośników składników bioaktywnych. Najważniejszy mechanizm zależy od typu enzymu i matrycy: proteazy skracają łańcuchy białkowe, układy sieciujące wzmacniają strukturę, a fermentacje wieloenzymatyczne tworzą złożony profil peptydów, aminokwasów i aromatu ^[7].

Wartość technologiczna enzymu nie polega na uniwersalnym „ulepszeniu” białka sojowego, lecz na dopasowaniu jego właściwości do konkretnej aplikacji: napoju, proszku, emulsji, sosu, analogu mięsa, żelu, fermentatu albo materiału technicznego. Enzymes.bio dostarcza produkt online w jednostkach 1 kg dla użytkowników profesjonalnych; CoA i SDS są dostarczane wraz z zamówieniem. Wdrożenie powinno być prowadzone przez zespół posiadający odpowiednie zaplecze technologiczne oraz odpowiedzialność za zgodność regulacyjną finalnego zastosowania.

Zamów Soy Protein Modification Enzyme online

Sprzedawany w jednostkach 1 kg, dostępny z magazynu i gotowy do wysyłki. Zamów bezpośrednio w naszym sklepie — zapłać online, a my przetworzymy Twoje zamówienie. Do każdego zamówienia dołączamy Certyfikat Analizy i Kartę Charakterystyki.

[Kup Soy Protein Modification Enzyme →](#)

Bibliografia

Ponumerowano według kolejności pierwszego cytowania. Źródła open access, każde zweryfikowane jako dostępne w momencie publikacji; numery cytowań w tekście prowadzą tutaj.

1. Tan, S., Tan, S., & Tan, C. X. (2023). Soy protein, bioactive peptides, and isoflavones: a review of their safety and health benefits. *PharmaNutrition*.
2. Kaur, J., Kumar, R., & Kumar, A. (2023). Protein engineering strategies for tailoring the physical and catalytic properties of enzymes for defined industrial applications. *Current protein and peptide science*.
3. Wang, H., Li, Z., Meng, Y., Lv, G., Wang, J., Zhang, D., Shi, J., ... et al. (2024). Co-delivery mechanism of curcumin/catechin complex by modified soy protein isolate: Emphasizing structure, functionality, and intermolecular interaction. *Food Hydrocolloids*.
4. Dent, T., Campanella, O., & Maleky, F. (2023). Enzymatic hydrolysis of soy and chickpea protein with Alcalase and Flavourzyme and formation of hydrogen bond mediated insoluble aggregates. *Current Research in Food Science*, 6.

5. Nie, C., Wang, J., Tian, H., Huang, X., Bei-Zhu, & Qin, L. (2026). Enzyme- and ion-induced high internal phase emulsion gels based on soy protein isolate, chitosan, and alginate as fat analogues: Tunable texture and controlled flavor release.. *International Journal of Biological Macromolecules*, 365, 152369 .
6. An, F., Wu, J., Feng, Y., Pan, G., Ma, Y., Jiang, J., Yang, X., ... et al. (2023). A systematic review on the flavor of soy-based fermented foods: Core fermentation microbiome, multisensory flavor substances, key enzymes, and metabolic pathways.. *Comprehensive Reviews in Food Science and Food Safety*.
7. Liu, Y., Sun, G., Li, J., Cheng, P., Song, Q., Lv, W., & Wang, C. (2024). Starter molds and multi-enzyme catalysis in koji fermentation of soy sauce brewing: A review.. *Food Research International*, 184, 114273 .
8. Ke, C., & Li, L. (2024). Modification mechanism of soybean protein isolate-soluble soy polysaccharide complex by EGCG through covalent and non-covalent interaction: Structural, interfacial, and functional properties.. *Food Chemistry*, 448, 139033 .
9. Huang, J., An, S., Guo, Y., Yang, K., Wang, Q., Xu, M., Tan, J., ... et al. (2026). Enhanced delivery performance of apigenin microcapsules modulated by soy protein isolate/octenyl succinic anhydride-modified starch complexes and acetylated monoglycerides.. *International Journal of Biological Macromolecules*, 150445 .
10. Li, X., Wang, D., Ratto, J., & Sun, X. (2013). Production and characterization of high strength, thin-layered, pulp fiberboard using soy protein adhesives. *Journal of Adhesion Science and Technology*, 27, 2065 - 2074.
11. Wu, H., Chen, Q., Zhang, W., & Mu, W. (2021). Overview of strategies for developing high thermostability industrial enzymes: Discovery, mechanism, modification and challenges. *Critical reviews in food science and nutrition*, 63, 2057 - 2073.


Skontaktuj się z Enzymes.bio


Masz pytania dotyczące zamówienia? Nasz zespół chętnie pomoże.

E-MAIL wholesale@enzymes.bio

TELEFON (USA) **+1 (507) 428-6057**

[Skontaktuj się z nami →](#)

 **400+** klientów B2B

 **60+** partnerów badawczych z uczelni

 **54** obsługiwanych na całym świecie

© 2026 Enzymes.bio · Dostawy enzymów przemysłowych i do przetwórstwa żywności · Nie do spożycia przez ludzi ani sprzedaży detalicznej.