

مسحوق إنزيم 1-1-9014-CAS Alcalase لإزالة البروتين والتحلل البروتيني الصناعي

فريق الأبحاث في Enzymes.bio · ويلينغتون، نيوزيلندا · June 21, 2026

Protein Removal Enzyme Powder – Alcalase CAS 9014-01-1 هو بروتياز قلوي مسحوق

يُستخدم لتفكيك البروتينات إلى ببتيدات أقصر، ما يساعد على إزالة البروتين أو تحرير المكونات المرتبطة به أو تعديل خواص المكونات البروتينية. يتوفر المنتج عبر Enzymes.bio بوحدة شراء مباشرة **1 كجم**، وتُرفق مع الطلب وثائق **CoA** و**SDS**؛ وتعمل Enzymes.bio هنا كمورد للإنزيم وليست جهة تصنيع أو مختبر اختبار .

ما هو 1-1-9014-CAS Alcalase؟

Alcalase هو مستحضر إنزيمي من فئة البروتيازات القلوية، ووظيفته الأساسية هي التحلل المائي للروابط الببتيدية داخل البروتينات. من منظور كيمياء الإنزيمات، ينتمي هذا النوع من النشاط إلى عائلة الهيدرولازات؛ أي الإنزيمات التي تستخدم الماء لكسر روابط كيميائية محددة، ومنها الروابط الببتيدية في البروتينات [1]. في سياق المنتج التجاري، يظهر اسم **CAS 9014-01-1** لتعريف فئة الإنزيم، بينما يشير وصف "Protein Removal Enzyme Powder" إلى الاستخدام العملي: تحويل البروتينات الكبيرة أو الملتصقة أو المحبوسة داخل مصفوفة خام إلى أجزاء أصغر أسهل في الفصل أو الإذابة أو المعالجة .

تعبير "إزالة البروتين" لا يعني دائمًا إذابة كل البروتين واختفائه بالكامل من النظام؛ بل يعني غالبًا تعطيل دوره البنيوي أو اللزج أو الرابط داخل المادة الخام. فعندما يقطع Alcalase سلاسل البروتين، تنخفض الكتلة الجزيئية المتوسطة للبروتينات، وتنتفح مناطق كانت مطوية داخل البنية، وتتغير توازنات الشحنة والكارهية للماء، وقد تتحول طبقات البروتين أو كتلته إلى ببتيدات أكثر قابلية للحركة في الوسط. لذلك يكون الإنزيم مفيدًا في عمليات مثل تحلل بروتينات الأغذية، معالجة المنتجات الجانبية، دعم استخلاص مكونات مرتبطة بالبروتين، أو تحسين قابلية التعامل مع مكونات بروتينية نباتية أو حيوانية [2].

في التطبيقات الصناعية والغذائية، يختلف هدف استخدام Alcalase باختلاف المادة الخام. فقد يكون الهدف إزالة بروتينات غير مرغوبة من مصفوفة غنية بمركب آخر، أو إنتاج هيدروليزات بروتينية، أو تحسين الذوبانية، أو تغيير خصائص الرغوة والاستحلاب، أو تقليل تكتل البروتينات في عملية معينة. وتوضح الدراسات الحديثة على بروتينات البقوليات، الصويا، الأرز، الشرش، والمواد الحيوانية أن التحلل بواسطة Alcalase لا يعطي "نتيجة واحدة"؛ بل يعيد تشكيل توزيع الببتيدات والخواص الوظيفية بحسب طبيعة الركيزة وسياق المعالجة [3].

آلية العمل: كيف يحوّل Alcalase البروتين إلى مادة أسهل في الإزالة؟

البروتينات سلاسل طويلة من الأحماض الأمينية مطوية في بنى ثلاثية الأبعاد، وتثبتت هذه البنى بتأثيرات متعددة مثل الروابط الهيدروجينية، والتأثيرات الكارهة للماء، والجسور الملحية، وأحيانًا الروابط ثنائية الكبريت. Alcalase يعمل كبروتياز داخلي؛ أي إنه يقطع روابط داخل السلسلة البروتينية، وليس فقط من أطرافها. هذه الخاصية مهمة في إزالة البروتين لأنها تقلل طول السلاسل بسرعة وتحوّل الجزيئات الكبيرة ذات القدرة على تكوين شبكات أو رواسب إلى ببتيدات أقصر ذات سلوك مختلف في الماء أو في المصفوفة المعالجة [1].

عند حدوث التحلل المائي، لا يتغير الحجم فقط؛ بل تتغير أيضًا الخواص السطحية للبروتين. قد تنكشف مناطق كارهة للماء فتزيد قابلية بعض الببتيدات للتفاعل مع الزيت أو الواجهات، أو تنكشف مجموعات قطبية ومشحونة فتتحسن الذوبانية في أنظمة معينة. لذلك تُظهر هيدروليزات البروتين الناتجة عن Alcalase في دراسات مختلفة تغيرات في الاستحلاب، الرغوة، الذوبانية، النشاط المضاد للأوكسدة، أو قابلية تكوين التجمعات، بحسب مستوى التحلل وتركيب المادة الخام [4].

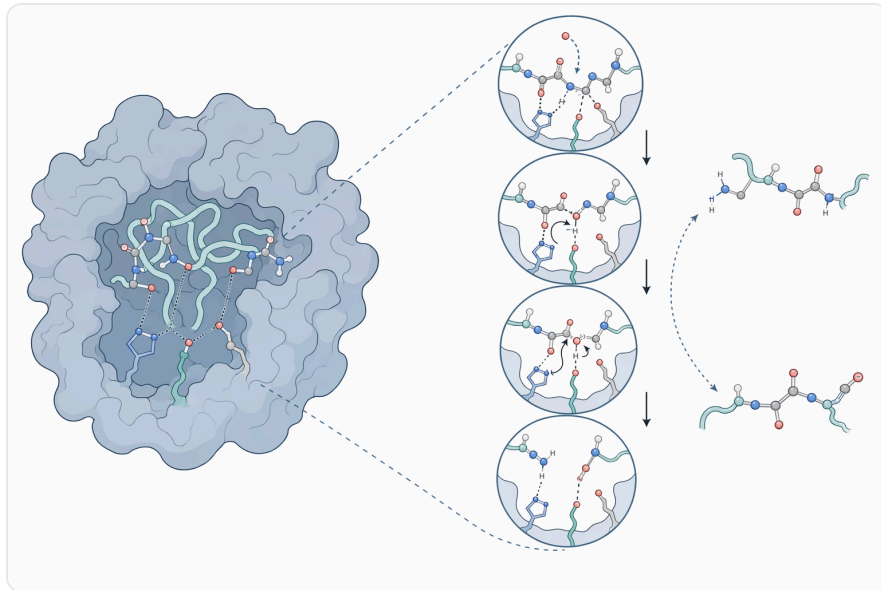


Figure 1. 알칼라아제는 내부 펩타이드 결합을 절단해 큰 단백질을 더 작은 펩타이드 조각으로 전환하는 알칼리성 엔도프로테아제로 작용한다

هذه الآلية تفسر لماذا يمكن للإنزيم أن يخدم تطبيقات متباينة ظاهريًا. ففي تنظيف أو إزالة البروتين من سطح أو مصفوفة، يكون الهدف تفكيك الطبقة البروتينية وتقليل تماسكها. وفي إنتاج مكونات غذائية، يكون الهدف ببتيدات ذات طول وتوزيع مناسبين لتحسين خاصية وظيفية. وفي استخلاص مركبات غير بروتينية، يكون الهدف فتح المصفوفة البروتينية المحيطة بالمركب المستهدف. القاسم المشترك هو أن البروتياز لا "يغسل" البروتين فقط؛ بل يغير بنيته الكيميائية بحيث يصبح أقل قدرة على أداء دوره الأصلي كحاجز أو مادة رابطة [5].

لماذا لا تكون النتيجة واحدة في كل مادة خام؟

الاختلاف بين بروتين وآخر حاسم. بروتينات الصويا والبالزلاء والحمص مثلًا تختلف في تركيبها، قابليتها للذوبان، نسبة المناطق الكارهة للماء، ومدى ارتباطها بالنشا أو الألياف أو الدهون. لذلك قد يؤدي التحلل المحدود إلى تحسين الذوبانية أو الرغوة، بينما قد يؤدي تحلل أعمق أو ظروف غير مناسبة إلى تجمعات غير ذائبة أو مرارة أو فقدان خاصية مرغوبة. في دراسة على بروتينات الصويا والحمص، ارتبط التحلل الإنزيمي باستخدام Alcalase و Flavourzyme بتكوين تجمعات غير ذائبة تتوسطها الروابط الهيدروجينية، ما يوضح أن التحلل لا يعني دائمًا زيادة الذوبان بصورة خطية [6].

تؤثر بنية المادة الخام أيضًا في وصول الإنزيم إلى مواضع القطع. البروتينات المحبوسة داخل جدران خلوية، أو المرتبطة بالألياف، أو المتداخلة مع الدهون والمعادن، قد تستجيب ببطء مقارنة ببروتينات معزولة ومذابة. لذلك تهتم الأبحاث الحديثة بالمعالجات المساعدة التي تغير البنية أو ترفع إتاحة الركيزة، مثل الموجات فوق الصوتية أو المعالجات الفيزيائية المعتدلة، لأنها قد تفتح البنية البروتينية أو تقلل التجمعات وتزيد مساحة التلامس بين الإنزيم والركيزة [7].

كذلك، يلعب مستوى التحلل دورًا مزدوجًا. التحلل المحدود قد يكشف مجموعات نشطة سطحيًا ويحسن قابلية الاستحلاب أو الرغوة، بينما التحلل الزائد قد ينتج ببتيدات قصيرة جدًا لا تستطيع تكوين أغشية مستقرة على الواجهات. في بروتين الصويا، بيّنت دراسات أن اختلاف مستوى التحلل يغير الخواص الوظيفية والنشاط المضاد للأكسدة، ما يعني أن تصميم العملية يجب أن يستهدف نطاقًا وظيفيًا، لا مجرد "أكبر قدر من القطع" [8].

أدلة منشورة على أداء Alcalase في البروتينات النباتية

تعد البروتينات النباتية من أكثر المجالات التي يظهر فيها تأثير Alcalase بوضوح، لأن كثيرًا منها يعاني محدودية الذوبان أو القابلية الوظيفية في الصيغ الغذائية. في بروتينات البقوليات، أظهر التحلل باستخدام Alcalase و bromelain تغيرات في الخواص الفيزيائية والكيميائية والوظيفية والأنشطة الحيوية، ما يدعم استخدام البروتيازات كأدوات لتعديل البروتين بدل الاعتماد فقط على المعالجات الحرارية أو الكيميائية [2].

في نخالة أرز الياسمين، ركزت دراسة على تحسين الخواص المضادة للأكسدة لهيدروليزات بروتين النخالة باستخدام Alcalase و Flavourzyme. أهمية هذا المثال أنه يوضح كيف يمكن تحويل جزء غني بالبروتين من تيار جانبي في معالجة الحبوب إلى مكون أكثر قيمة، بشرط التحكم في التحلل بحيث تتولد ببتيدات مناسبة بدل خليط عشوائي غير مستقر أو شديد المرارة [9].

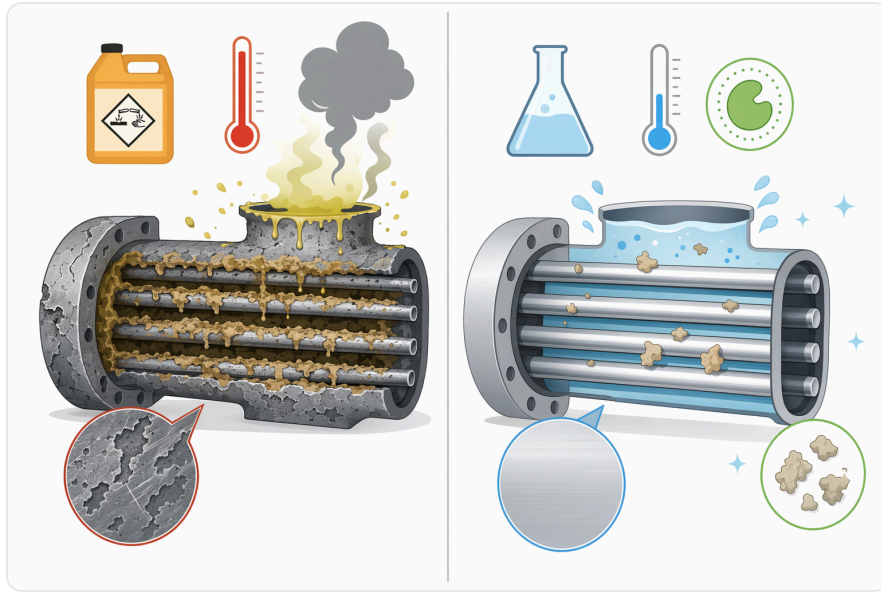


Figure 2. 산 가수분해, 중성 프로테아제 가수분해, 알칼리성 프로테아제 가수분해는 처리 조건의 강도, 특이성, 단백질 잔류물 제거에 대한 적합성에서 차이가 있다

بروتين الصويا يمثل حالة صناعية مهمة لأنه واسع الاستخدام لكنه حساس لتغيرات البنية. أظهرت دراسة على هيدروليزات بروتين الصويا منخفضة الحساسية أن الجمع بين تحلل Alcalase والتشابك بواسطة transglutaminase حسّن المرارة وبعض الخواص التقنية الوظيفية عبر تعديلات بنيوية. هذا مهم لأن التحلل وحده قد يحرق ببتيدات كارهة للماء مرتبطة بالمرارة؛ لذلك قد تُستخدم معالجات لاحقة لتعديل الإحساس أو البنية بحسب المنتج النهائي [10].

وفي بروتين كسبة الصويا غير الذائبة، درست أبحاث حديثة تجمعات الهيدروليزات الناتجة عن Alcalase، وارتباط بنيتها بالوظيفة الحيوية واستقرار مستحلبات الزيت في الماء. يوضح ذلك أن "إزالة البروتين" أو "تحلله" لا يلغي دائماً قدرة الببتيدات على بناء أنظمة وظيفية؛ ففي بعض الحالات تصبح التجمعات البروتينية المحللة نفسها مكونات قادرة على التأثير في ثبات المستحلب [4].

أما بروتين الزين المستخلص من الذرة، فهو معروف بمحدودية ذوبانه في الماء بسبب طبيعته الكارهة للماء. أظهرت دراسة عن التحلل المحدود المتتابع باستخدام Alcalase ثم المعالجة بـ transglutaminase أن التعديلات البنيوية يمكن أن تعزز الوظائف التقنية للزين. هذا المثال يبرز دور Alcalase في فتح بنية بروتين صعب التعامل، ثم استخدام خطوة لاحقة لإعادة بناء وظيفة مرغوبة بدل الاكتفاء بالتحلل فقط [11].

كما توضح أبحاث بروتين البطاطا الحلوة أن التحلل باستخدام Alcalase أو ficin يمكن أن يغيّر خصائص الرغوة. هذه الخاصية ليست تفصيلاً جانبياً في صناعة الأغذية؛ فالرغوة تعتمد على قدرة الببتيدات على الانتقال إلى واجهة الهواء/الماء وتكوين طبقة مرنة، وهي قدرة تتغير بشدة مع طول الببتيد وتوازنه بين القطبية والكارهية للماء [12].

أدلة من البروتينات الحيوانية والشرش والمنتجات الجانبية

في بروتينات الشرش، قارنت دراسة حديثة التحلل بواسطة Alcalase أو Protamex وتأثيره في الخواص التقنية والنشاط المضاد للأكسدة للهيدروليزات. تشير هذه النتائج إلى أن اختيار البروتياز يحدد خريطة الببتيدات الناتجة، وبالتالي يغير الاستجابة الوظيفية، حتى عندما تكون الركيزة البروتينية نفسها [3].

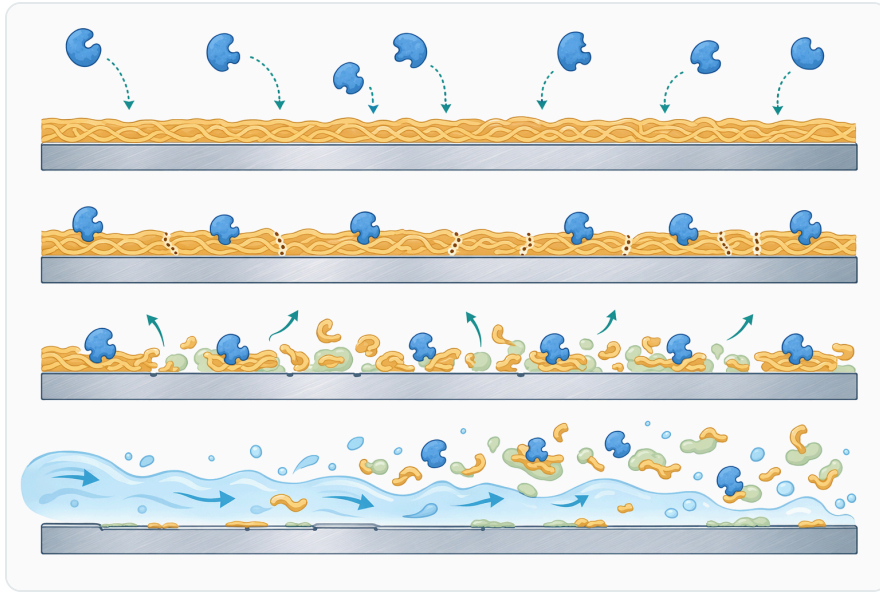


Figure 3. 프로테아제 절단은 응집된 단백질 오염물 네트워크를 더 작은 조각으로 분해하여 더 쉽게 떨어져 나가고 헹구지도록 할 수 있다

وفي المنتجات الجانبية الحيوانية، درست أبحاث مقارنة خصائص مضادات الأكسدة لهيدروليزات ناتجة عن Alcalase و trypsin من منتجات خنزيرية جانبية وتصنيفها للاستخدام الصناعي. الأهمية هنا ليست في الادعاء بأن كل هيدروليز سيكون مضافًا للأكسدة بقيمة تجارية، بل في أن التحلل الإنزيمي يتيح تحويل مواد جانبية بروتينية إلى تيارات ببتيدية قابلة للفرز والتقييم بدل التخلص منها كمواد منخفضة القيمة [13].

المقارنة بين Alcalase و trypsin في أكثر من دراسة تكشف نقطة تقنية مهمة: كل بروتياز يفضل مواضع قطع مختلفة، ولذلك تختلف الببتيدات الناتجة حتى تحت هدف عام واحد هو "تحلل البروتين". في تعديل الخصائص الحيوية لهيدروليزات البروتين الغذائي، تؤكد الدراسات أن Alcalase و trypsin يمكن أن ينتجا أنماطًا مختلفة من النشاط والوظيفة، ما يجعل Alcalase خيارًا عمليًا عندما يكون المطلوب تحللًا داخليًا واسعًا نسبيًا ومرونة في المواد الخام [5].

جدول مقارنة: كيف يغيّر Alcalase السلوك الوظيفي حسب الركيزة؟

مصدر	ماذا يعني ذلك لعمليات إزالة البروتين أو التحلل؟	التغير التقني الملحوظ في الأدبيات	الركيزة أو التطبيق
[2]	مناسب لتعديل بروتينات نباتية صعبة الذوبان أو محدودة الوظيفة	تغيرات في الخواص الفيزيائية والكيميائية والوظيفية والأنشطة الحيوية بعد التحلل	بروتينات البقوليات
[9]	رفع قيمة تيارات جانبية غنية بالبروتين بدل التعامل معها كمخلفات	تعزيز خواص مضادة للأكسدة في هيدروليزات بروتينية	بروتين نخالة الأرز
[3]	اختيار Alcalase يؤثر في ملف الببتيدات وليس فقط في معدل التحلل	اختلاف الخواص التقنية ومضادات الأكسدة حسب نوع البروتياز	بروتينات الشرش
[10]	مهم عند تصميم هيدروليزات نباتية ذات قبول حسي وتقني	يمكن أن ينتج تحللًا وظيفيًا، لكنه قد يحتاج معالجة لاحقة لتحسين المرارة أو البنية	بروتين الصويا
[4]	التحلل قد يحول مادة قليلة الذوبان إلى مكون وظيفي في أنظمة مستحلبة	تكوين تجمعات هيدروليزية تؤثر في ثبات مستحلبات الزيت في الماء	كسبة الصويا غير الذائبة
[11]	مفيد للبروتينات الكارهة للماء التي تحتاج فتحًا بنيويًا قبل إعادة تشكيلها	تحلل محدود متبوع بتشابك يحسن الوظيفة عبر تعديل البنية	بروتين الزين
[12]	يوضح أن طول الببتيد وتوازنه السطحي يتحكمان في الأداء	تغير خصائص الرغوة بعد التحلل	بروتين البطاطا الحلوة
[14]	يدعم استخدام Alcalase مع مصادر بروتين غير تقليدية	تحلل Alcalase و trypsin يغيّر الخصائص الوظيفية للبروتين المعزول	بروتين الطحالب الدقيقة

التطبيقات الصناعية الرئيسية لمسحوق Protein Removal Enzyme Powder

إزالة البروتين من المصفوفات الغنية بالبروتين

في عمليات الاستخلاص أو المعالجة، قد يعمل البروتين كمادة حازمة: يرفع اللزوجة، يربط الماء، يثبت المستحلبات غير المرغوبة، أو يحتجز مركبات أخرى داخل شبكة من الألياف والدهون والمعادن. استخدام Alcalase يساعد على تقليل هذا الدور البنيوي عبر تقطيع السلاسل البروتينية. لذلك يُفهم "Protein Removal Enzyme" كعامل مساعد لتحويل البروتين من شبكة أو طبقة متماسكة إلى ببتيدات قابلة للفصل بدرجة أكبر.

هذا التطبيق مهم في المواد الحيوانية والنباتية على حد سواء. في المواد النباتية، تكون البروتينات غالبًا مرتبطة بالنشا أو الألياف أو مركبات الفينول. وفي المواد الحيوانية، قد تتشابك البروتينات مع الدهون والكولاجين والأملاح. التحلل الإنزيمي لا يحل كل مشكلات الفصل وحده، لكنه يقلل مقاومة المصفوفة ويجعل الخطوات اللاحقة مثل الترشيح أو الفصل أو التركيز أكثر قابلية للتحكم، مع اعتماد النتيجة على تصميم العملية ومكونات الخام [15].

إنتاج هيدروليزات بروتينية

هيدروليزات البروتين هي خليط من ببتيدات وأحماض أمينية ناتجة عن التحلل. قد تُستخدم هذه الهيدروليزات في الأغذية، الأعلاف، النكهات، أو التطبيقات التقنية، بحسب اللوائح والتركيب النهائي. تظهر دراسات بروتينات الأرز والشرش والصويا والمواد الحيوانية أن Alcalase يمكن أن يغير الخواص الوظيفية والحيوية للهيدروليزات، لكن لا توجد خاصية مضمونة دون ربطها بمادة خام محددة ومستوى تحلل محدد [9].

في هذا السياق، تكون قيمة Alcalase في أنه يتيح تحويل بروتينات أقل قابلية للاستخدام إلى مكونات أكثر مرونة. فبدل التعامل مع كسبة أو نخالة أو منتج جانبي حيواني كمصدر بروتين منخفض الذوبان، يمكن للإنزيم إنتاج خليط ببتيدي قد يملك ذوبانية أعلى أو وظيفة سطحية أو مساهمة في الطعم. ومع ذلك، يجب الانتباه إلى أن الببتيدات القصيرة أو الكارهة للماء قد تزيد المرارة، كما أظهرت أبحاث الصويا التي احتاجت إلى معالجة بنيوية لاحقة لتحسين الطعم والخصائص التقنية [10].



Figure 4. 알칼라아제는 식물성, 해양성, 동물성 및 유제품 단백질 원료 전반에서 사용되어 용해도, 소화성, 펩타이드 기능성이 달라진 가수분해물을 생성한다.

تعديل خواص البروتينات النباتية البديلة

مع توسع استخدام البروتينات النباتية في المشروبات، البدائل اللبنية، الأغذية الغنية بالبروتين، ومكونات القوام، أصبح تعديل البروتينات بالإنزيمات أداة مهمة. التحلل المعتدل لبروتين البازلاء، مثلاً، ارتبط بتغيرات في البنية والخواص الوظيفية، وهو ما يوضح أن البروتياز يمكن أن يحسن أو يغير أداء البروتين في التركيبة النهائية [15].

في أنظمة الصويا عالية التركيز، درست أبحاث التحلل المحدود بمساعدة الموجات فوق الصوتية وعلاقته بالكارهية للماء والكتلة الجزيئية. هذه النتائج مفيدة صناعياً لأنها تشير إلى أن أداء Alcalase لا يعتمد فقط على وجود الإنزيم، بل على إتاحة الركييزة وتفكك التجمعات البروتينية قبل أو أثناء التحلل [16].

دعم النكهات والأعلاف وأغذية الحيوانات الأليفة

تذكر صفحة المنتج استخدام Alcalase في تطبيقات مثل تحلل البروتينات الحيوانية والنباتية، دعم مكونات النكهة، معالجة الخميرة، الأعلاف، وأغذية الحيوانات الأليفة. من الناحية الكيميائية، يعتمد ذلك على أن التحلل يطلق ببتيدات وأحماضًا أمينية ومركبات نيتروجينية صغيرة يمكن أن تؤثر في الطعم، القابلية للذوبان، أو تقبل الحيوان للمادة، مع ضرورة أن تُصمم الصيغة النهائية وفق اللوائح الخاصة بكل سوق.

في النكهات، لا يكون الهدف دائمًا إنتاج أعلى مستوى من التحلل، بل تكوين ملف ببتيدي مناسب. بعض الببتيدات تسهم في الامتلاء أو الطعم المرغوب، بينما قد تضيف أخرى مرارة. لذلك يُستخدم Alcalase كأداة لتوليد أساس بروتيني متحلل، ثم تُضبط العملية أو تُدمج مع خطوات أخرى لتحقيق ملف حسي مناسب، وهو ما يتسق مع ما توضحه أبحاث الصويا حول العلاقة بين التحلل والمرارة والتعديل البنيوي اللاحق [10].

مصادر بروتين غير تقليدية والاقتصاد الدائري

تتزايد أهمية مصادر مثل الطحالب الدقيقة والمنتجات الجانبية الزراعية والحيوانية كمصادر بروتين بديلة. في بروتين الطحالب الدقيقة **Scenedesmus obliquus**، درست أبحاث التحلل بواسطة Alcalase و trypsin وتوصيف الخواص الوظيفية للبروتين المعزول، ما يبرز إمكانية استخدام البروتيازات لتطوير مكونات من مصادر غير تقليدية [14].

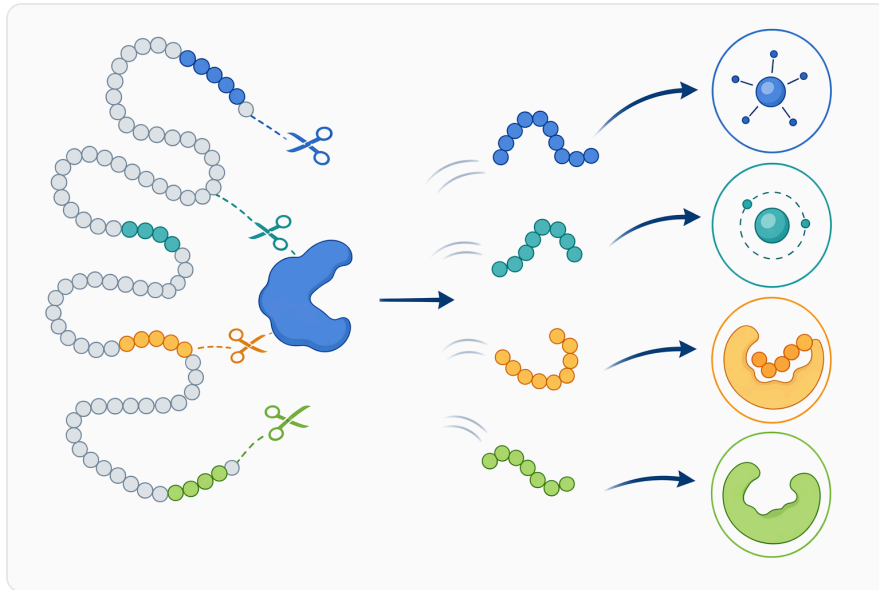


Figure 5. 생리활성 펩타이드 연구는 효소가 새로 추가한 분자가 아니라, 효소가 가수분해 후 모단백질에서 방출된 서열을 평가한다

هذا الجانب يرتبط مباشرة بفكرة الاقتصاد الدائري: تحويل تيارات غنية بالبروتين، لكنها غير مستغلة جيدًا، إلى هيدروليزات أو مكونات وظيفية. لا يكفي وجود البروتين في المادة الخام؛ يجب جعله قابلاً للفصل والاستخدام. وهنا يبرز دور Alcalase كعامل مساعد في فتح البنية البروتينية وتقليل حجم الجزيئات، مع أن القيمة النهائية تعتمد على التطبيق واللوائح والجودة الحسية والوظيفية للمنتج الناتج [13].

Alcalase مقارنةً ببروتيازات أخرى

تُظهر الأدبيات أن Alcalase غالبًا ما يُقارن بإنزيمات مثل Flavourzyme و Protamex و ficing و bromelain، لأن كل إنزيم ينتج ملقًا مختلفًا من الببتيدات. Flavourzyme، مثلًا، يرتبط غالبًا بعمل أوسع يشمل تحرير ببتيديات وأحماض أمينية من أطراف السلاسل، بينما يعمل trypsin بانتقائية قطع مختلفة، وتختلف Protamex و ficing و bromelain في مصدرها وسلوكها وتفضيلات القطع. لذلك لا ينبغي النظر إلى البروتيازات كبدايل متطابقة، بل كأدوات تنتج "بصمات ببتيديّة" مختلفة [5].

في بروتينات الشرش، أدت مقارنة Alcalase و Protamex إلى اختلافات في الخواص التقنية ومضادات الأكسدة، وفي بروتين البطاطا الحلوة اختلفت خواص الرغوة بين هيدروليزات Alcalase و ficing، وفي البقوليات قارنت دراسة بين Alcalase و bromelain. هذه الأمثلة تؤكد أن اختيار Alcalase يكون ملائمًا عندما يراد تحلل داخلي فعال وتعديل قوي للبنية، لكنه ليس وصفة عامة لكل خاصية وظيفية [2].

كما أن الجمع بين Alcalase ومعالجات أخرى قد يكون أكثر فعالية من استخدامه منفردًا في بعض المنتجات. أبحاث الزين والصويا أظهرت أن التحلل المحدود يفتح البنية، ثم يمكن لتشابك إنزيمي لاحق أن يعيد بناء شبكة وظيفية أو يقلل عيوبًا حسية مثل المرارة. هذه الاستراتيجية مهمة عندما يكون الهدف منتجًا غذائيًا أو مكويًا تقنيًا، لا مجرد تفكيك بروتين لإزالته [11].

حدود الاستخدام والتفسير العلمي الصحيح

أول حد يجب توضيحه هو أن التحلل البروتيني لا يضمن تلقائيًا نشاطًا مضادًا للأكسدة أو تأثيرًا صحيًا أو انخفاضًا في الحساسية. بعض الدراسات تقيس نشاطًا حيويًا في نماذج بحثية، لكن نقل هذه النتائج إلى منتج نهائي يتطلب ضبطًا دقيقًا للتركيب والجرعة واللوائح والاستخدام المقصود. لذلك تُقرأ نتائج هيدروليزات الأرز أو الشرش أو المنتجات الحيوانية كدليل على الإمكانيات التقنية، لا كإدعاء عام لكل دفعة أو كل تطبيق [3].

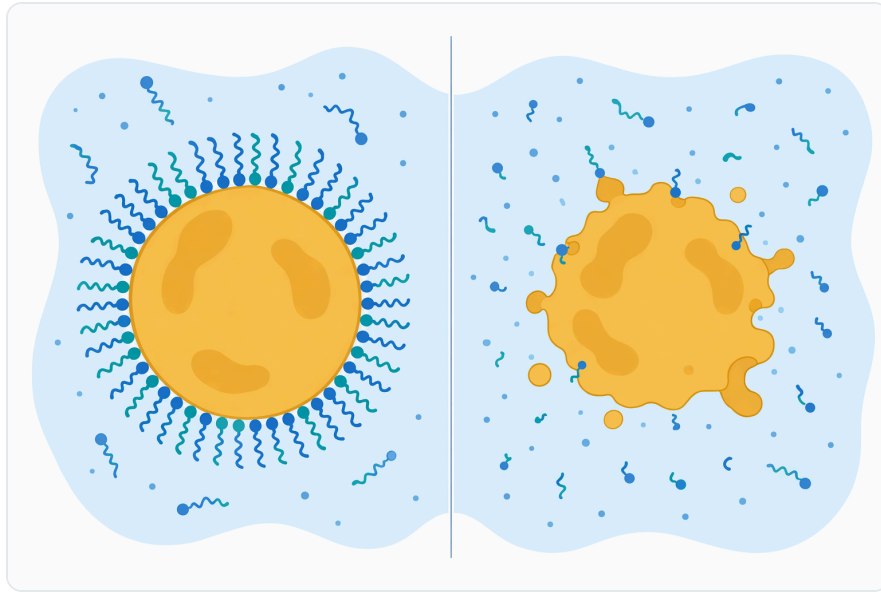


Figure 6. 가수분해 정도는 펩타이드의 크기와 양친매성이 계면 거동을 결정하기 때문에 유화성을 향상시키거나 저하시킬 수 있다

الحد الثاني هو التوازن بين الذوبان والتجمع. قد يؤدي القطع إلى زيادة الذوبانية عندما تنكشف مجموعات قطبية وتقل الكتلة الجزيئية، لكنه قد يؤدي أيضًا إلى تجمع بيتيدات كارهة للماء أو تكوين كتل غير ذائبة في ظروف معينة. أبحاث الصويا والحمص أوضحت أن التجمعات غير الذائبة يمكن أن تظهر بعد التحلل، وهو ما يفسر لماذا يحتاج التطبيق العملي إلى ضبط مستوى التحلل والوسط ومكونات النظام^[6].

الحد الثالث يتعلق بالخواص الحسية. في الهيدروليزات الغذائية، قد ترتبط البيبتيدات الكارهة للماء بالمرارة، خاصة عندما يكون التحلل عميقًا أو عندما تكون الركيزة غنية بمناطق كارهة للماء. لذلك قد تُدمج خطوات لاحقة مثل التشابك أو المزج أو المعالجة التركيبية لتقليل المرارة وتحسين الوظيفة، كما ظهر في دراسة هيدروليزات بروتين الصويا المعالجة بعد التحلل^[10].

اعتبارات تشغيلية عامة دون وصف بروتوكول

يعمل Alcalase عادة في بيئة قلوية ملائمة لطبيعته كبروتياز قلوي، لكن الأداء الفعلي يتأثر بما هو أكثر من الوسط الكيميائي. حجم الجسيمات، نسبة الماء، لزوجة المزيج، وجود الدهون أو الأملاح أو السكريات، تاريخ المعالجة الحرارية، ودرجة انكشاف البروتين كلها عوامل تحدد مدى وصول الإنزيم إلى روابطه المستهدفة. لذلك تختلف نتيجة استخدام نفس الإنزيم بين بروتين معزول نقي ومادة خام معقدة أو منتج جانبي غني بالألياف والدهون^[7].

في المواد عالية التركيز، يصبح انتقال الكتلة والوصول إلى البروتين أكثر أهمية. أظهرت أبحاث التحلل المحدود لبروتين الصويا المركز بمساعدة الموجات فوق الصوتية أن التغييرات في الكارهية للماء والكتلة الجزيئية ترتبط بالخصائص الوظيفية. مغزى ذلك صناعيًا أن طريقة تحضير الركيزة وفتح بنيتها قد تكون حاسمة بقدر اختيار البروتياز نفسه^[16].

كما أن بعض المعالجات الفيزيائية المسبقة قد تغير استجابة البروتين للتحلل، لكن استخدامها يعتمد على تصميم العملية ولا يُعد شرطًا عامًا. في دراسة على التحلل الإنزيمي لبروتين سمكي باستخدام ماء معدل ومعالجة بالموجات فوق الصوتية، كان فحص العوامل التشغيلية جزءًا من تحسين التحلل، ما يبرز أن الأنظمة المعقدة تحتاج فهمًا متكاملًا للبروتين والوسط والطاقة الميكانيكية وليس فقط إضافة الإنزيم^[17].

السلامة والوثائق ودور Enzymes.bio

مسحوق Alcalase إنزيم بروتيني نشط، ويجب التعامل معه وفق إجراءات السلامة الصناعية المناسبة للمستحضرات الإنزيمية المسحوقة. المساحيق الإنزيمية قد تسبب تهيجًا أو تحسسًا عند التعرض غير الملائم، لذلك يجب الرجوع إلى SDS المرفقة مع الطلب لتحديد معدات الوقاية، التعامل، التخزين، والإجراءات المناسبة في موقع الاستخدام. كما تُرفق CoA مع الطلب لدعم التحقق الوثائقي من المنتج المورد.

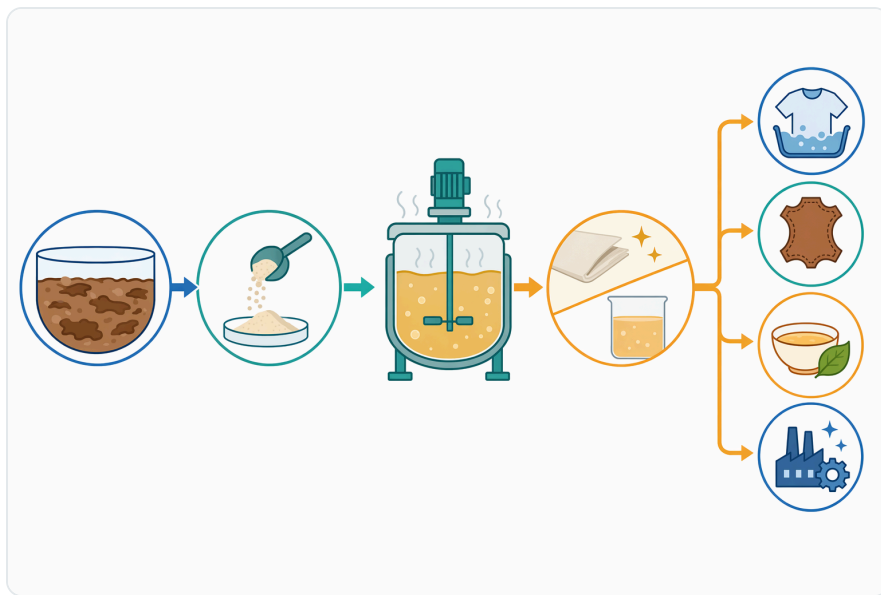


Figure 7. 단백질이 풍부한 부산물 흐름은 전처리한 뒤 알칼라아제로 가수분해하고, 가용성 분획으로 분리한 후 식품, 사료 또는 기술용 원료로 가공할 수 있다.

من المهم أيضًا تحديد دور Enzymes.bio بدقة: Enzymes.bio مؤد B2B يتيح شراء المنتج مباشرة عبر الإنترنت بوحدة 1 كجم، وليست جهة تصنيع للإنزيم ولا مختبر تطوير أو اختبار. لذلك تقدم هذه الوثيقة خلفية تقنية تساعد على فهم آلية Alcalase وتطبيقاته وحدوده، لكنها ليست بروتوكول تصنيع أو مواصفة تحليلية أو ضمانًا لأداء محدد في كل مادة خام.

الخلاصة التقنية

Protein Removal Enzyme Powder – Alcalase CAS 9014-01-1 هو بروتياز قلوي مناسب لتطبيقات إزالة البروتين والتحلل البروتيني، لأن آليته تقوم على قطع الروابط الببتيدية داخل البروتينات وتحويلها إلى ببتيدات أصغر. هذه الآلية يمكن أن تقلل تماسك المصفوفات البروتينية، وتحسن قابلية الفصل أو الذوبان في حالات

معينة، وتدعم إنتاج هيدروليزات بروتينية أو مكونات ذات خواص وظيفية معدلة [1].

تُظهر الأدبيات أن Alcalase فعال عبر نطاق واسع من الركائز: بقوليات، صويا، نخالة أرز، شرش، زين، بطاطا حلوة، طحالب دقيقة، ومنتجات جانبية حيوانية. لكن النتيجة تعتمد على طبيعة البروتين، مستوى التحلل، إتاحة الركيزة، والمعالجات المصاحبة؛ فقد يؤدي التحلل إلى تحسينات وظيفية أو إلى تجمعات ومرارة إذا لم يُضبط سياق العملية [8].

بالنسبة للمنشآت التي تحتاج إلى إنزيم إزالة بروتين أو بروتياز قلوي مسحوق لاستخدامات صناعية أو غذائية مناسبة، يوفر المنتج مسارًا مباشرًا للحصول على Alcalase بوحدة 1 كجم عبر Enzymes.bio، مع وثائق CoA و SDS المرفقة بالطلب. وتبقى أفضل قراءة تقنية للإنزيم أنه أداة لمعالجة البروتينات وتعديل المصفوفة، وليس وعدًا بنتيجة موحدة لجميع المواد الخام أو التطبيقات .

اطلب Protein Removal Enzyme Powder - Alcalase Cas 9014-01-1 عبر الإنترنت

يُباع بوحدة 1 kg، وهو متوفر في المخزون وجاهز للشحن. اطلب مباشرة من متجرنا — ادفع عبر الإنترنت وسنعالج طلبك. تُرفق شهادة التحليل ونشرة بيانات السلامة مع كل طلب.

→ [اشتر Protein Removal Enzyme Powder - Alcalase Cas 9014-01-1](#)

المراجع

مرقمة حسب ترتيب أول اقتباس. مصادر مفتوحة الوصول، تم التحقق من إتاحتها عند النشر؛ وترتبط أرقام الاستشهاد في النص هنا.

- Shukla, E., Bendre, A. D., & Gaikwad, S. M. (2022). Hydrolases: The most Diverse Class of Enzymes. *Hydrolases* .1 [Working Title]
- Xu, X., Qiao, Y., Shi, B., & Dia, V. (2021). Alcalase and bromelain hydrolysis affected physicochemical and functional properties and biological activities of legume proteins. *Food Structure*, 27, 100178
- Filippo, G. D., Melchior, S., Plazzotta, S., Calligaris, S., & Innocente, N. (2024). Effect of enzymatic hydrolysis with Alcalase or Protamex on technological and antioxidant properties of whey protein hydrolysates. *Food Research International*, 188, 114499
- Zhang, X., Hao, J., Ma, D., Li, Z., Zhang, S., & Li, Y. (2024). Alcalase-hydrolyzed insoluble soybean meal hydrolysate aggregates: Structure, bioactivity, function properties, and influences on the stability of oil-in-water emulsions. *International Journal of Biological Macromolecules*, 131014
- Jogi, N., Mathew, A., & Mamatha, B. (2024). Modification of Bioactive Properties in Food Protein Hydrolysates by Alcalase and Trypsin. *Journal of Health and Allied Sciences NU*, 14, S26 - S34

- Dent, T., Campanella, O., & Maleky, F. (2023). Enzymatic hydrolysis of soy and chickpea protein with Alcalase and Flavourzyme and formation of hydrogen bond mediated insoluble aggregates. *Current Research in Food Science*, 6
- Qian, J., Chen, D., Zhang, Y., Gao, X., Xu, L., Guan, G., & Wang, F. (2023). Ultrasound-Assisted Enzymatic Protein Hydrolysis in Food Processing: Mechanism and Parameters. *Foods*, 12
- Islam, M., Huang, Y., Islam, S., Fan, B., Tong, L., & Wang, F. (2022). Influence of the Degree of Hydrolysis on Functional Properties and Antioxidant Activity of Enzymatic Soybean Protein Hydrolysates. *Molecules*, 27
- Hunsakul, K., Laokuldilok, T., Sakdatorn, V., Klangpetch, W., Brennan, C., & Utama-ang, N. (2021). Optimization of enzymatic hydrolysis by alcalase and flavourzyme to enhance the antioxidant properties of jasmine rice bran protein hydrolysate. *Scientific Reports*, 12
- Zhang, Q., Cheng, Z., Wang, Y., Zheng, S., Wang, Y., & Fu, L. (2021). Combining Alcalase hydrolysis and transglutaminase-cross-linking improved bitterness and techno-functional properties of hypoallergenic soybean protein hydrolysates through structural modifications. *Lwt - Food Science and Technology*, 151, 112096
- Anvar, A., Azizi, M. H., & Gavligi, H. A. (2024). Enhancing zein functionality through sequential limited Alcalase hydrolysis and transglutaminase treatment: Structural changes and functional properties. *Food chemistry*, X, 24
- Gao, J., Tang, Z., He, S., Powell, W., & Brennan, C. (2023). The foaming properties of sweet potato protein hydrolysates produced by Alcalase and Ficin. *The Journal of the Science of Food and Agriculture*
- Hwang, J., Son, W., Jeong, E., Kim, K., Shin, E., Song, D., Lee, K., ... et al. (2024). Comparative Exploration of Antioxidant Properties of Alcalase- and Trypsin-Hydrolyzed Porcine By-Products and Their Classification for Industrial Use. *Applied Sciences*
- Amiri, M., Hosseini, S. E., Asadi, G., & Khayambashi, B. (2024). Optimization of the alcalase and trypsin hydrolysis conditions of an isolated protein from Scenedesmus obliquus microalgae and characterization of its functional properties. *LWT*
- Shuai, X., Gao, L., Geng, Q., Li, T., He, X., Chen, J., Cheng-Liu, ... et al. (2022). Effects of Moderate Enzymatic Hydrolysis on Structure and Functional Properties of Pea Protein. *Foods*, 11
- Yolandani, Ma, H., Li, Y., Liu, D., Hong-Zhou, Liu, X., Wan, Y., ... et al. (2023). Ultrasound-assisted limited enzymatic hydrolysis of high concentrated soy protein isolate: Alterations on the functional properties and its relation with hydrophobicity and molecular weight. *Ultrasonics sonochemistry*, 95
- Esua, O., Sun, D., Cheng, J., Wang, H., & Chen, C. (2022). Hybridising plasma functionalized water and ultrasound pretreatment for enzymatic protein hydrolysis of Larimichthys polyactis: Parametric screening and optimization. *Food Chemistry*, 385, 132677

تواصل مع Enzymes.bio

هل لديك أسئلة حول طلب؟ يسرّ فريقنا مساعدتك.

→ تواصل معنا

الهاتف (الولايات المتحدة) +1 (507) 6057-428

البريد الإلكتروني wholesale@enzymes.bio

54 نخدم العملاء حول العالم



+60 شركاء بحثيون جامعيون



+400 عملاء B2B



© Enzymes.bio 2026 · توريد إنزيمات صناعية & لمعالجة الأغذية · غير مخصص للاستهلاك البشري أو البيع بالتجزئة.