

Protein Hydrolysis Enzymes Aminopeptidase: Protein Hidrolizi, Acılık Azaltma ve Lezzet Geliştirme

Enzymes.bio Araştırma Ekibi · Wellington, Yeni Zelanda · June 21, 2026

Protein Hydrolysis Enzymes Aminopeptidase, protein ve peptitlerin N-terminal ucundan amino asitleri kademeli olarak serbestleştiren bir protein hidrolizi enzimidir. Bu mekanizma, özellikle protein hidrolizatlarında acılık yönetimi, serbest amino asit oluşumu, lezzet geliştirme ve peptit profilinin inceltilmesi gibi B2B uygulamalarda önemlidir. Enzymes.bio ürünü üretici veya laboratuvar olarak değil, 1 kg birimler halinde çevrim içi doğrudan satış yapan tedarikçi olarak sunar; CoA ve SDS siparişe birlikte sağlanır.

Aminopeptidazın protein hidrolizindeki yeri

Aminopeptidazlar, protein veya peptit zincirlerinin serbest N-terminal ucundan amino asitleri ayıran ekzopeptidazlardır. Endoproteazların zincirin iç bölgelerindeki peptit bağlarını keserek daha kısa peptitler oluşturduğu bir sistemde, aminopeptidaz bu peptitlerin uçlarından ilerleyerek son ürünün serbest amino asit, kısa peptit ve tat bileşeni profilini değiştirebilir. Bu nedenle aminopeptidaz, protein hidrolizi proseslerinde “ana parçalama enzimi”nden çok, hidroliz profilini tamamlayan ve ince ayar sağlayan bir biyokatalizör olarak değerlendirilmelidir ^[1].

Protein hidrolizi, gıda bileşenleri, aroma bazları, fermente ürünler, yem bileşenleri ve biyoteknolojik protein işleme alanlarında yalnızca molekül boyutunu küçültmek için yapılmaz. Prosesin hedefi çoğu zaman çözünürlük, duyuşal profil, sindirilebilirlik, serbest amino asit oluşumu veya belirli peptit gruplarının azaltılması gibi çok boyutlu performans kriterleridir. Mikrobiyal proteaz literatürü, proteolitik enzimlerin gıda, deterjan, deri, yem ve biyoteknoloji gibi farklı sektörlerde geniş kullanım bulunduğunu; ancak her uygulamada substrat ve proses bağlamının belirleyici olduğunu vurgular ^[2].

Aminopeptidazların ayırt edici tarafı, hidrolizi zincirin başından adım adım yürütmeleridir. Bir peptit zincirinde N-terminal amino asit serbestleştiğinde, geride kalan peptit yeni bir N-terminal kazanır; enzim uygun koşullarda bu yeni uca da etki edebilir. Bu ardışık mekanizma, serbest amino asit içeriğini artırırken hidrofobik kısa peptitlerin duyuşal etkisini azaltmaya yardımcı olabilir; bu özellikle acı tat kontrolünde önemlidir ^[3].

Ürünün B2B bağlamı ve Enzymes.bio tedarik modeli

Protein Hydrolysis Enzymes Aminopeptidase, Enzymes.bio tarafından 1 kg birimler halinde çevrim içi doğrudan satılan bir enzim ürünüdür. Enzymes.bio üretici veya laboratuvar değildir; ürünün tedarik ve sipariş sürecini yönetir. Siparişe birlikte Analiz Sertifikası (CoA) ve Güvenlik Bilgi Formu (SDS) sağlar; bu belgeler ürün kimliği, parti bilgisi ve güvenli kullanım çerçevesi açısından ticari uygulamalarda temel dokümantasyon işlevi görür.

Bu dokümanın amacı, aminopeptidazın bilimsel olarak ne yaptığını ve protein hidrolizi uygulamalarında neden kullanıldığını açıklamaktır. Buradaki bilgiler, belirli bir üretim hattındaki performans sonucunu garanti etmez; çünkü protein kaynağı, ön hidroliz seviyesi, pH-sıcaklık profili, işlem süresi, tuz/metal iyonu ortamı ve diğer proteazlarla kombinasyon son ürün özelliklerini birlikte belirler. Enzim uygulamalarında bu tür proses bağımlılığı, gıda protein hidrolizi ve mikrobiyal proteaz literatüründe sık vurgulanan temel bir noktadır [1].

Mekanizma: N-terminalden adım adım hidroliz

Proteinler amino asitlerin peptit bağlarıyla birbirine bağlanmasından oluşur. Zincirin bir ucunda serbest amino grubu taşıyan N-terminal, diğer ucunda karboksil grubu taşıyan C-terminal bulunur. Aminopeptidaz, N-terminaldeki ilk amino asidin peptit bağına hidroliz eder; böylece tek bir amino asit serbestleşir ve peptit zinciri bir kalıntı kısalmır. Bu uçtan işleyen mekanizma, aminopeptidazı endoproteazlardan ve C-terminalden çalışan karboksipeptidazlardan ayırır [4].

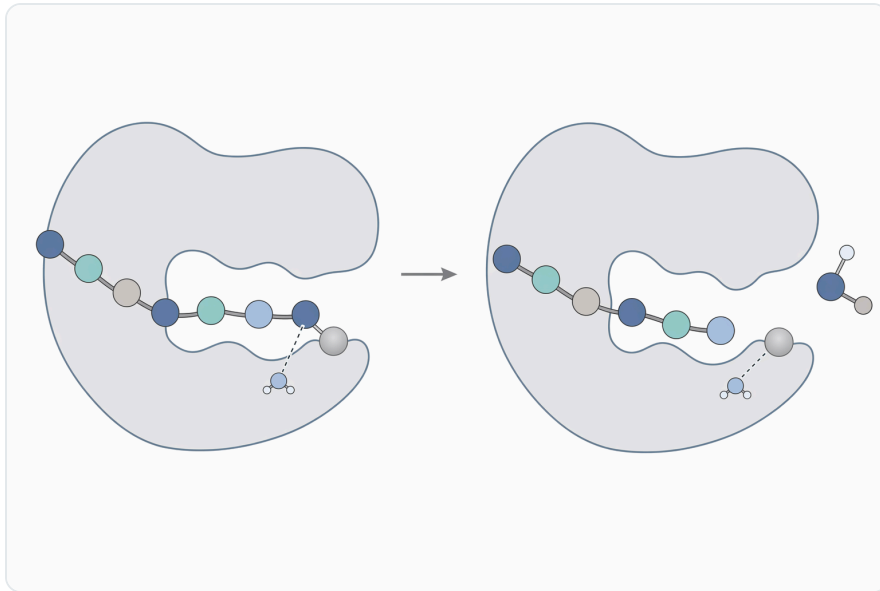


Figure 1. 아미노펩티다아제는 펩타이드 조각의 자유 N-말단에서 잔기를 단계적으로 제거하는 엑소펩티다아제로 작용합니다.

Bu fark pratikte önemlidir. Endoproteaz kullanımı, büyük proteinleri daha küçük peptitlere hızla dönüştürür; fakat bu peptitlerin bir bölümü hidrofobik karakterliyse acı tat oluşturabilir.

Aminopeptidaz ise bu peptitlerin N-terminal uçlarından amino asitleri ayırarak peptit boyunu ve uç kompozisyonunu değiştirir. Dolayısıyla protein hidrolizatının yalnızca “ne kadar parçalandığı” değil, “hangi peptit ve amino asit dağılımına ulaştığı” da değişebilir [3].

Aminopeptidazların hepsi aynı substrat tercihini göstermez. Leusil aminopeptidaz olarak tanımlanan enzimler özellikle N-terminalde lösün gibi kalıntıların ayrılmasıyla ilişkilendirilirken, farklı mikrobiyal aminopeptidazlar daha geniş veya daha sınırlı özgüllük gösterebilir. *Aspergillus oryzae* kaynaklı ekstraselüler leusil aminopeptidazın karakterizasyonu, bu enzim grubunun gıda biyoteknolojisi açısından önemli fungal kaynaklarda ayrıntılı biçimde incelendiğini göstermektedir [5].

Bakteriyel aminopeptidazlar da protein hidrolizi ve biyoteknolojik prosesler açısından araştırılmıştır. *Bacillus subtilis* aminopeptidazı üzerine yapılan çalışmalar, enzimin salgılanması, biyokimyasal karakterizasyonu ve yapı analizi gibi başlıkları ele alarak mikrobiyal kaynaklı aminopeptidazların endüstriyel ilgiye sahip olduğunu ortaya koyar [6]. Bu çeşitlilik, “aminopeptidaz” ifadesinin tek bir sabit davranışa sahip molekülden ziyade, ortak uçtan hidroliz mekanizmasına sahip bir enzim grubunu anlattığını gösterir.

Endoproteaz, aminopeptidaz ve ilgili peptidazların karşılaştırılması

Aminopeptidazın değerini anlamamanın en kısa yolu, onu protein hidrolizinde kullanılan diğer proteolitik enzimlerle karşılaştırmaktır. Endoproteazlar peptit zincirinin iç bağlarına etki ederek hızlı molekül küçültme sağlar; aminopeptidazlar ise oluşan peptitlerin N-terminal uçlarından ilerleyerek serbest amino asit oluşumunu artırır. Prolin içeren peptitlerde ise prolyl-spesifik peptidazlar gibi daha özel enzimler, gıda protein hidrolizinde tamamlayıcı rol oynayabilir [7].

Enzim tipi	Temel etki noktası	Protein hidrolizindeki pratik rol	Tipik B2B hedef
Endoproteaz	Peptit zincirinin iç bağları	Büyük proteinleri daha kısa peptitlere böler	Çözünürlük, viskozite kontrolü, ön hidroliz
Aminopeptidaz	N-terminal uç	Peptitlerden tek tek amino asit serbestleştirir	Acılık azaltma, lezzet geliştirme, serbest amino asit artışı
Karboksipeptidaz	C-terminal uç	Zincirin karşı ucundan amino asit uzaklaştırır	Peptit profilinin farklı yönden inceltilmesi
Prolyl-spesifik peptidaz	Prolin içeren bağlar veya	Prolin açısından dirençli peptitlerin parçalanmasına destek olur	Gluten, süt ve diğer prolin zengin proteinlerde özel hidroliz stratejileri

Enzim tipi	Temel etki noktası	Protein hidrolizindeki pratik rol	Tipik B2B hedef
	motifler		

Bu karşılaştırma, aminopeptidazın neden çoğu zaman tek başına değil, hidroliz kurgusunun bir parçası olarak değerlendirildiğini açıklar. Bir endoproteaz ön hidrolizle peptit havuzu oluşturduğunda, aminopeptidaz bu havuzun uçlarından işlem yaparak serbest amino asit içeriğini ve duyuşal sonucu etkileyebilir. Mikrobiyal proteaz uygulamalarına ilişkin derlemeler, proteazların endüstride çoğu zaman proses hedeflerine göre birlikte veya ardışık olarak kullanıldığını belirtir ^[1].

Acılık azaltma: aminopeptidazın en somut uygulamalarından biri

Protein hidrolizatlarında acılık, özellikle hidrofobik amino asitlerce zengin kısa peptitlerle ilişkilendirilir. Bu durum, peynir altı suyu proteini, soya proteini, balık proteini, et türevleri veya bitkisel protein hidrolizatları gibi farklı matrislerde ürün kabulünü sınırlandırabilir. Aminopeptidazın N-terminalden amino asit ayırması, bu hidrofobik peptitlerin yapısını değiştirerek acı tat algısının azaltılmasına katkı sağlayabilir ^[3].

Aspergillus oryzae üzerinde yapılan ve leusil aminopeptidaz aktivitesinin artırılmasını hedefleyen çalışma, bu enzimin “debitting” yani acılık giderme potansiyeliyle ilişkilendirildiğini açıkça ortaya koyar. Çalışma, aminopeptidaz aktivitesinin geliştirilmesini protein hidrolizatlarında acılığın azaltılmasıyla bağlantılı bir uygulama hedefi olarak ele alır ^[3]. Bu bulgu, gıda hidrolizatlarında aminopeptidaz kullanımının yalnızca teorik değil, uygulama odaklı araştırmalara konu olduğunu gösterir.

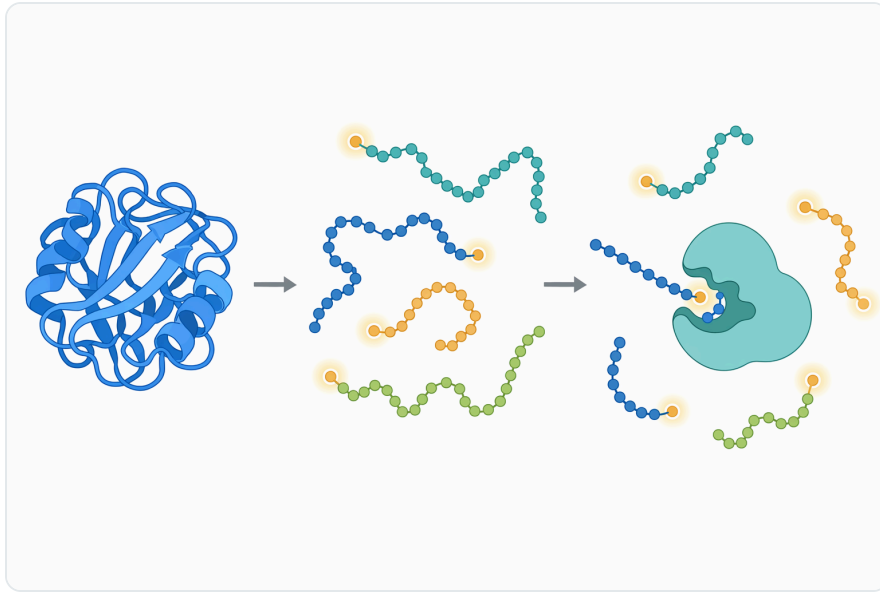


Figure 2. 사전 변성이나 1차 가수분해는 아미노펩티다아제가 효과적으로 절단하는 데 필요한 펩타이드 말단을 노출시킬 수 있습니다.

Bununla birlikte acılık kontrolü, tek değişkenli bir süreç değildir. Hidrolizatın acı algısı; protein kaynağı, ön hidroliz seviyesi, hidrofobik peptit miktarı, serbest amino asit kompozisyonu, tuz içeriği ve son ürün formülasyonu ile birlikte şekillenir. Aminopeptidaz bu sistemde güçlü bir araç olabilir; ancak her hidrolizatta aynı duyuusal sonucu üretmesi beklenmemelidir [2].

Lezzet geliştirme ve serbest amino asit oluşumu

Aminopeptidazların lezzet geliştirme etkisi, yalnızca acı peptitleri azaltmalarıyla sınırlı değildir. Serbest amino asitler doğrudan tat karakteri oluşturabilir; bazıları umami, tatlılık veya hafif acılık katkısı verirken, bazıları ısıtma veya fermantasyon sırasında aroma bileşiklerinin öncülü olabilir. Bu nedenle aminopeptidaz, protein hidrolizinin son aşamalarında aroma ve tat profilini biçimlendiren bir proses yardımcısı olarak görülebilir [8].

Balık proteini gibi yüksek değerli fakat duyuusal açıdan hassas hammaddelerde bu konu özellikle önemlidir. Morina protein izolatu üzerinde enzim-mikrop sistemiyle yapılan çalışma, protein işleme stratejilerinin lezzet ve fonksiyonel özellikleri birlikte etkileyebildiğini göstermektedir [8]. Her ne kadar bu tür çalışmalar belirli bir ürünün performansını doğrudan temsil etmese de, protein hidrolizi yaklaşımının duyuusal ve fonksiyonel kaliteyle yakın ilişkisini destekler.

Peynir ve fermente gıdalarda aminopeptidazların rolü de bu çerçevede anlaşılabilir. Fermantasyon sırasında proteinlerin parçalanması, küçük peptitler ve serbest amino asitlerin oluşmasına yol açar; bu moleküller olgunlaşma aromasının gelişiminde ara ürün veya doğrudan tat bileşeni olabilir. *Aspergillus*

oryzae gibi gıda biyoteknolojisinde yaygın araştırılan kaynaklardan elde edilen aminopeptidazlar, bu nedenle protein hidrolizi ve lezzet geliştirme bağlamında dikkate alınır [5].

Protein hidrolizatlarında fonksiyonel özellikler

Protein hidrolizi yalnızca tat için yapılmaz; çözünürlük, emülsiyon davranışı, köpüklenme, su bağlama ve viskozite gibi fonksiyonel özellikler de hidroliz profiline bağlı olarak değişebilir. Endoproteazla oluşan peptit boyu dağılımı ve aminopeptidazla artan serbest amino asit seviyesi, nihai bileşenin uygulamadaki davranışını etkileyebilir. Balık ve diğer protein kaynaklarında hidroliz yoluyla fonksiyonel özelliklerin geliştirilmesi, protein işleme literatüründe önemli bir araştırma alanıdır [9].

Sardalya yan ürünlerinden proteolitik enzimlerle konsantre hidrolizat elde edilmesine ilişkin çalışma, protein içeren yan akışların daha değerli hidrolizatlara dönüştürülebileceğini gösterir. Bu tür uygulamalarda aminopeptidaz tek başına tüm hidroliz sistemini temsil etmez; ancak peptitlerin daha ileri parçalanması ve serbest amino asit oluşumu açısından tamamlayıcı rol oynayabilir [9].

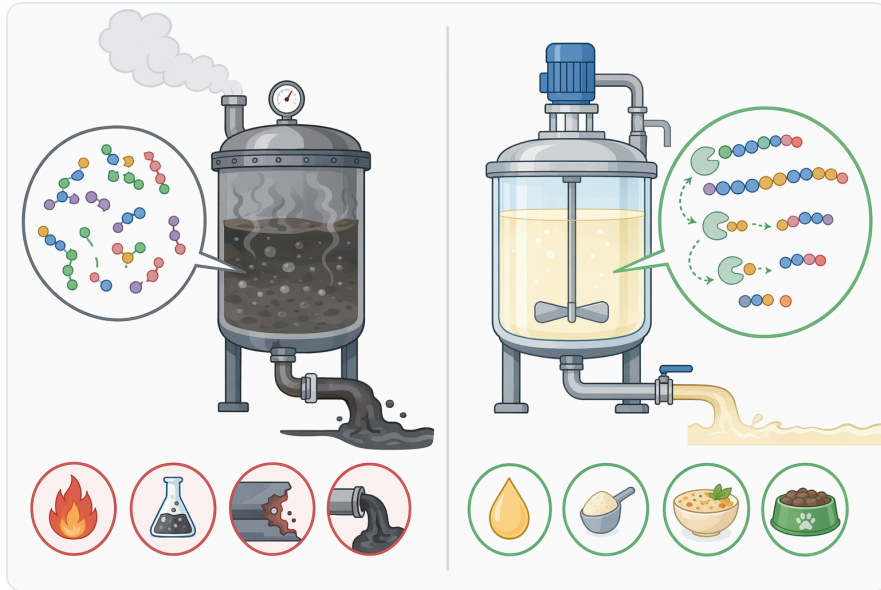


Figure 3. 아미노펩티다아제는 조절된 N-말단 잔기 제거를 수행한다는 점에서 화학적 가수분해, 엔도프로테아제, 카복시펩티다아제와 다릅니다.

Fonksiyonel sonuçlar, hidrolizin derecesiyle doğrusal biçimde iyileşmez. Aşırı hidroliz, bazı sistemlerde istenen emülsiyon veya tekstür davranışını azaltabilir; yetersiz hidroliz ise çözünürlük veya lezzet hedeflerine ulaşmayabilir. Bu nedenle aminopeptidaz kullanımı, son ürünün duyuusal ve fonksiyonel gereksinimleriyle birlikte düşünülmelidir [1].

Uygulama alanları: gıda, yem ve biyoteknolojik protein işleme

Protein hidrolizatları ve aroma bazları

Protein hidrolizatları; çorba, sos, çeşni, sporcu beslenmesi, medikal beslenme ve fonksiyonel bileşen pazarlarında farklı teknik hedeflerle kullanılır. Aminopeptidaz, bu hidrolizatlarda serbest amino asit düzeyini artırarak tat profilini yumuşatma, hidrofobik peptit etkisini azaltma ve aroma öncüllerini zenginleştirme yönünde değerlendirilebilir [3].

Aroma bazlarında aminopeptidazın etkisi özellikle N-terminalden serbestleşen amino asitlerle ilişkilidir. Bu serbest amino asitler, formülasyona doğrudan tat katkısı verebilir veya sonraki proseslerde aroma bileşikleri oluşumuna katılabilir. Enzim-mikrop kombinasyonlarıyla protein izolatlarının lezzet özelliklerinin iyileştirilebildiğini gösteren çalışmalar, bu yaklaşımın uygulama potansiyelini destekler [8].

Peynir, süt ürünleri ve fermantasyon sistemleri

Peynir olgunlaşmasında proteoliz, yapı ve lezzet gelişiminin merkezindedir. Starter ve yardımcı kültürlerden gelen peptidazlar, kazeinlerden oluşan peptitlerin daha küçük bileşenlere parçalanmasına katkıda bulunur. Aminopeptidazların N-terminal uçlardan amino asit serbestleştirme özelliği, özellikle olgunlaşma sırasında peptit profilinin ve serbest amino asit havuzunun gelişmesinde önemlidir [5].

Fungal ve bakteriyel aminopeptidazların gıda biyoteknolojisindeki önemi, farklı mikroorganizmalardan elde edilen enzimlerin karakterizasyonu ile desteklenir. *Bacillus subtilis* aminopeptidazının salgılanması ve yapısal özellikleri üzerine yapılan çalışma, bakteriyel kaynakların da protein işleme açısından incelendiğini gösterir [6]. Bu, süt ürünleri ve fermente gıdalarda kullanılan peptidaz stratejilerinin kaynak ve substrat uyumuna bağlı olduğunu hatırlatır.

Balık, et ve yan ürün proteinleri

Balık ve et bazlı hidrolizatlarda amaç, protein kaynaklarını daha çözünebilir, daha lezzetli veya formülasyona daha uygun bileşenlere dönüştürmek olabilir. Sardalya yan ürünlerinden enzimatik yollarla hidrolizat elde edilmesi, protein yan akışlarının değerlendirilmesinde proteazların önemini gösterir [9]. Aminopeptidaz, bu tür sistemlerde özellikle acılık kontrolü ve serbest amino asit oluşumu için tamamlayıcı bir araçtır.

Morina protein izolatu üzerinde yapılan çalışma, protein işleme sistemlerinin hem lezzet hem de fonksiyonel özellikleri etkileyebileceğini ortaya koyar [8]. Balık proteinlerinde hidrofobik peptitlerin ve deniz kaynaklı aromaların duyuusal etkisi yüksek olabildiğinden, aminopeptidazla uçtan hidroliz yaklaşımı bu matrislerde dikkat çekici bir proses seçeneğidir.

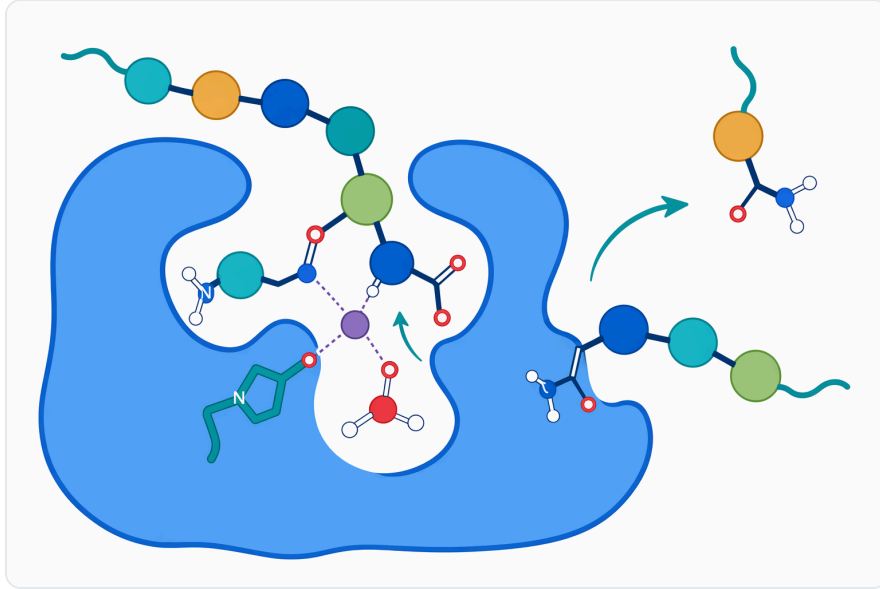


Figure 4. 많은 아미노펩티다아제는 금속 의존성 활성 부위를 이용해 물을 활성화하고 펩타이드 결합의 가수분해를 촉진합니다.

Bitkisel proteinler

Bitkisel protein hidrolizatlarında acılık ve baklagil kaynaklı istenmeyen tatlar, ürün geliştirmede sık görülen sınırlayıcı faktörlerdir. Aminopeptidaz, özellikle endoproteazla oluşmuş kısa peptitlerin N-terminal uçlarından amino asitleri ayırarak hidrolizatın tat profilini yeniden şekillendirebilir. Acılık azaltma potansiyeline yönelik aminopeptidaz araştırmaları, bu yaklaşımın bitkisel protein bileşenleri için de teknik olarak anlamlı olduğunu destekler [3].

Bitkisel matrislerde protein yapısı, nişasta, lif, fenolik bileşikler ve tuz içeriği gibi faktörlerle birlikte değerlendirilmelidir. Bu nedenle aminopeptidaz uygulamasından beklenen sonuç, yalnızca enzimin varlığına değil, hidroliz öncesi hammaddenin işlenme biçimine ve ürün formülasyonuna da bağlıdır. Mikrobiyal proteaz derlemeleri, uygulama sonuçlarının proses koşulları ve substrat özellikleriyle yakından ilişkili olduğunu vurgular [1].

Yem ve beslenme bileşenleri

Proteinlerin daha küçük peptitlere ve serbest amino asitlere dönüştürülmesi, yem ve beslenme bileşenlerinde yararlanılabilirlik açısından ilgi çekebilir. Aminopeptidaz burada toplam proteoliz sisteminin son aşamalarından birini temsil eder; endoproteazların oluşturduğu peptitleri daha ileri parçalayarak serbest amino asit havuzunu artırabilir. Mikrobiyal proteazların yem ve gıda uygulamalarındaki geniş kullanımı bu yaklaşımın endüstriyel zeminini oluşturur [2].

Yem uygulamalarında hedef, her zaman maksimum hidroliz değildir; sindirilebilirlik, maliyet, proses stabilitesi ve son ürün kabulü birlikte değerlendirilir. Aminopeptidazın katkısı, protein kaynağının yapısına ve diğer enzimlerle kurulan hidroliz stratejisine bağlı olarak değişir [4].

Kaynak çeşitliliği ve bilimsel dayanak

Aminopeptidazlar mikrobiyal, bitkisel ve hayvansal kaynaklarda bulunabilir. Gıda ve biyoteknoloji açısından mikrobiyal kaynaklar, üretim ve uygulama araştırmalarında öne çıkar; çünkü fungal ve bakteriyel enzimler farklı pH, sıcaklık ve substrat koşullarında incelenebilir. *Aspergillus oryzae* leusil aminopeptidazı, bu çeşitliliğin iyi çalışılmış örneklerinden biridir [5].

Bitkisel aminopeptidazlar da enzimoloji açısından önemlidir. Patates yumrusundan leusil aminopeptidazın karakterizasyonu, bu enzim grubunun yalnızca mikroorganizmalara özgü olmadığını gösterir [10]. Ancak endüstriyel protein hidrolizi bağlamında bir ürünün pratik performansı, kaynaktan çok o ürünün formülasyonu, kullanım amacı ve proses koşullarıyla birlikte değerlendirilmelidir.

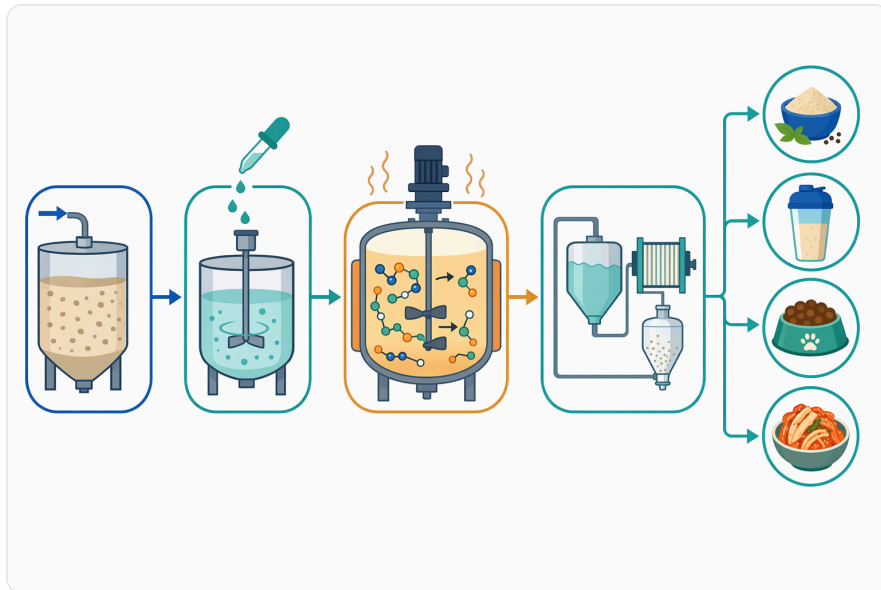


Figure 5. 일반적인 가수분해 과정에서는 엔도프로테아제로 펩타이드 조각을 만든 뒤 아미노펩티다아제로 다듬어 더 작은 펩타이드와 유리 아미노산의 양을 늘립니다.

Bakteriyel aminopeptidazların yapısal düzeyde incelenmesi, substrat bağlanması ve kataliz mekanizmasının daha iyi anlaşılmasına yardımcı olur. *Legionella pneumophila* LapB aminopeptidazı üzerine kristal yapı ve biyokimyasal karakterizasyon çalışması, bu enzimlerin aktif bölge organizasyonu ve moleküler işleyişinin ayrıntılı araştırmalara konu olduğunu gösterir [4]. Bu tür temel bilgiler, endüstriyel uygulamalarda enzim davranışını yorumlamak için bilimsel arka plan sağlar.

Güvenlik ve düzenleyici değerlendirme bağlamı

Gıda enzimlerinde güvenlik değerlendirmesi, enzimin kaynağına, üretim suşuna, saflık profilindeki istenmeyen bileşenlere ve kullanım bağlamına bağlıdır. EFSA tarafından leusil aminopeptidaz içeren gıda enzimleri için yapılan değerlendirmeler, belirli üretim suşları ve belirli dosyalar üzerinden yürütülür; bu nedenle bir güvenlik sonucu tüm aminopeptidaz ürünlerine otomatik olarak genellenmemelidir ^[11].

Örneğin, genetik olarak modifiye edilmemiş *Lichtheimia ramosa* suşundan elde edilen leusil aminopeptidaz için güvenlik değerlendirmesi yayımlanmıştır ^[11]. Benzer şekilde, genetik olarak modifiye edilmemiş *Aspergillus* türü bir suştan elde edilen leusil aminopeptidaz için revize edilmiş bir güvenlik değerlendirmesi bulunmaktadır ^[12]. Bu çalışmalar, aminopeptidazların gıda enzimi bağlamında düzenleyici incelemeye konu olduğunu gösterir; ancak her ticari ürün kendi dokümantasyonu ve kullanım alanı kapsamında değerlendirilmelidir.

Enzymes.bio siparişe birlikte CoA ve SDS sağlar. CoA partiye ait temel ürün dokümantasyonunu, SDS ise güvenli depolama, taşıma ve kullanım bilgilerini destekler. Bu belgeler, ürünün bir üretim hattında değerlendirilmesi sırasında kalite ve iş sağlığı-güvenliği süreçlerinin parçası olarak kullanılabilir.

Proses koşullarına duyarlılık: neden tek reçete yoktur?

Aminopeptidaz performansı pH, sıcaklık, süre, substrat yapısı, tuz yükü, metal iyonları, inhibitör bileşenler ve diğer enzimlerle etkileşim gibi değişkenlerden etkilenebilir. Farklı kaynaklardan elde edilen aminopeptidazların biyokimyasal karakterizasyon çalışmaları, enzim davranışının tek bir evrensel koşulla açıklanamayacağını göstermektedir ^[6].

Bazı aminopeptidazlar metal iyonlarıyla ilişkili katalitik mekanizmalara sahip olabilir. Yapısal ve biyokimyasal çalışmalar, aminopeptidaz aktif bölgelerinde metal bağlanmasının kataliz için önemli olabileceğini gösterir ^[4]. Bu bilgi, proses ortamında şelatlayıcı bileşenler, tuzlar veya mineral içeriklerinin enzim performansını etkileyebileceği anlamına gelir; ancak etkinin yönü ve büyüklüğü ürün ve matris özelinde değişir.

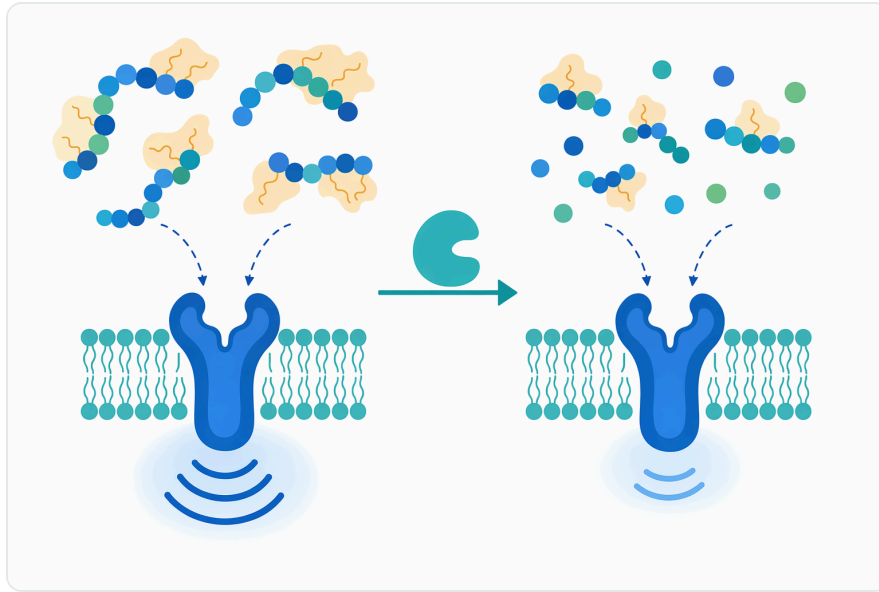


Figure 6. 일부 식품 가수분해물에서는 아미노펩티다아제가 펩타이드 분자 자체를 변화시켜 쓴맛을 줄일 수 있습니다.

Substrat erişilebilirliđi de kritik bir faktördür. Katı veya az çözünür protein sistemlerinde aminopeptidazın N-terminal uçlara erişmesi sınırlı olabilir; ön işlem veya endoproteazla ön hidroliz, daha fazla peptit ucu oluşturarak aminopeptidaz etkisini artırabilir. Protein hidrolizi uygulamalarında enzim kombinasyonlarının kullanılması, bu nedenle yaygın bir proses mantığıdır [2].

Endoproteazlarla birlikte kullanım mantığı

Aminopeptidazın güçlü olduđu alan, peptit uçlarını işlemek ve serbest amino asit oluşturmaktır; büyük, katlanmış proteinlerde erişilebilir N-terminal sayısı sınırlı olduğunda etki hızı düşük kalabilir. Endoproteaz ise çok sayıda iç bağ keserek yeni peptit uçları oluşturur. Bu iki etki bir araya geldiğinde, hidroliz sistemi hem moleköl boyutunu küçültebilir hem de peptit uçlarından daha ileri parçalanma sağlayabilir [1].

Bu yaklaşım özellikle acılık azaltma ve lezzet geliştirme için önemlidir. Endoproteaz tek başına proteinleri küçük peptitlere indirgerken, bazı hidrofobik peptitler acı tat oluşturabilir. Aminopeptidazın eklenmesi, bu peptitlerin uç yapısını deđiştirerek duyuşal profilin dengelenmesine katkı sağlayabilir [3].

Prolyl-spesifik peptidazlar gibi özel enzimler de bazı sistemlerde tamamlayıcı olabilir. Prolin içeren peptit bağları birçok genel proteaz için zorlayıcı olabilir; gıda protein hidrolizinde prolyl-spesifik peptidazların incelenmesi, peptit kompozisyonuna göre hedefli enzim seçiminin önemini gösterir [7]. Aminopeptidaz bu çerçevede, uçtan hidroliz sağlayan tamamlayıcı bileşen olarak konumlanır.

Sürdürülebilirlik ve biyokataliz perspektifi

Enzimler, kimyasal proseslere kıyasla daha seçici koşullarda çalışabildikleri için biyokataliz ve sürdürülebilir üretim tartışmalarında önemli yer tutar. Çok basamaklı enzim kaskatları üzerine yapılan çalışmalar, biyokatalizin yeşil ve daha sürdürülebilir sentez yolları için güçlü bir araç olabileceğini vurgular ^[13]. Protein hidrolizi doğrudan farmasötik sentezle aynı alan olmasa da, enzimlerin seçici ve daha kontrollü dönüşüm sağlaması açısından ortak bir biyokatalitik mantık taşır.

Enzim immobilizasyonu, bazı endüstriyel süreçlerde tekrar kullanım, proses stabilitesi ve operasyonel kontrol için araştırılan bir yaklaşımdır. Enzim immobilizasyonu üzerine güncel derlemeler, farklı bağlama ve taşıyıcı stratejilerinin biyokataliz performansını etkileyebileceğini açıklar ^[14]. Aminopeptidaz uygulamalarında immobilizasyon her proses için gerekli değildir; ancak biyokataliz alanındaki genel gelişmeler, enzimlerin daha kontrollü üretim sistemlerine entegre edilme potansiyelini göstermektedir.

B2B uygulamada beklenen faydalar ve sınırlar

Aminopeptidazın başlıca B2B faydası, protein hidrolizatlarının son özelliklerini daha kontrollü biçimde yönlendirmeye yardımcı olmasıdır. Acılık azaltma, lezzet geliştirme, serbest amino asit oluşumu ve peptit profilinin inceltilmesi en belirgin uygulama hedefleridir. *Aspergillus oryzae* leusil aminopeptidazının debittering potansiyeli üzerine yapılan çalışma, bu faydanın uygulama odaklı araştırmalarda karşılık bulunduğunu gösterir ^[3].



Figure 7. 아미노펩티다아제는 식품 가수분해물, 영양 제형, 펩타이드 가공, 의약품 연구·개발, 연구 응용 분야 전반에서 중요합니다.

Sınırları da aynı derecede nettir. Aminopeptidaz, düşük kaliteli bir hammaddeyi tek başına yüksek performanslı bileşene dönüştüren sihirli bir katkı değildir. Substratın protein yapısı, ön hidroliz seviyesi, proses koşulları ve son ürün formülasyonu başarımın temel belirleyicileridir. Mikrobiyal proteaz literatürü, enzim performansının uygulama bağlamından bağımsız değerlendirilemeyeceğini açıkça ortaya koyar [1].

Bu nedenle aminopeptidaz, en iyi şekilde “hidroliz profilini ayarlayan teknik araç” olarak düşünülmelidir. Ürün geliştirmede hedef; acılığı azaltmak, lezzeti artırmak veya serbest amino asit içeriğini yükseltmek olabilir, ancak her hedef için hidroliz stratejisinin farklı kurgulanması gerekir. Proteazların gıda ve endüstri uygulamalarındaki çeşitliliği, bu proses tasarım yaklaşımını destekler [2].

Enzymes.bio ürün sayfası için teknik özet

Protein Hydrolysis Enzymes Aminopeptidase, protein ve peptitlerin N-terminal ucundan amino asitleri kademeli olarak serbestleştiren bir protein hidrolizi enzimidir. Bu mekanizma, endoproteazlarla oluşan peptitlerin daha ileri işlenmesini ve hidrolizatın serbest amino asit, kısa peptit ve duyuşal profilinin ayarlanmasını destekler [4].

Başlıca uygulama alanları protein hidrolizatları, aroma bazları, fermente ürünler, süt ve peynir sistemleri, balık/et proteinleri, bitkisel protein bileşenleri ve yem-beslenme formülasyonlarıdır. En güçlü teknik değer, acılık azaltma ve lezzet geliştirme hedeflerinde görülür; bu etki özellikle hidrofobik peptitlerin uçtan parçalanması ve serbest amino asit oluşumuyla ilişkilidir [3].

Enzymes.bio bu ürünü 1 kg birimler halinde çevrim içi doğrudan satış modeliyle tedarik eder. Ürünle birlikte CoA ve SDS sağlanır. Bu doküman, aminopeptidazın bilimsel mekanizmasını ve literatürde desteklenen uygulama alanlarını açıklamak için hazırlanmıştır; belirli bir üretim prosesindeki sonuçlar hammadde, proses koşulları ve nihai ürün hedeflerine bağlı olarak değişebilir.

Protein Hydrolysis Enzymes Aminopeptidase ürününü online sipariş edin

1 kg birimler halinde satılır; stokta mevcut ve sevkiyata hazırdır. Mağazamızdan doğrudan sipariş verin — online ödeme yapın, siparişinizi işleme alalım. Her siparişe Analiz Sertifikası ve Güvenlik Bilgi Formu dahildir.

[Protein Hydrolysis Enzymes Aminopeptidase satın alın →](#)

Kaynaklar

İlk atıf sırasına göre numaralandırılmıştır. Açık erişimli kaynaklardır; her birinin yayım sırasında erişilebilir olduğu doğrulanmıştır. Metindeki atıf numaraları buraya bağlantı verir:

1. Kumar, D., P.S, S., & Nair, A. (2016). A review on microbial proteases. *International Journal of Approximate Reasoning*, 4, 2048-2053.
2. Matkawala, F., Nighojkar, S., Kumar, A., & Nighojkar, A. (2021). Microbial alkaline serine proteases: Production, properties and applications. *World Journal of Microbiology & Biotechnology*, 37.
3. Wen, C., Chen, B., & Lin, H. (2025). Enhancing leucine aminopeptidase activity in *Aspergillus oryzae* LL1 through multi-round UV irradiation mutagenesis with potential application in debittering. *Biotechnology Letters*, 48.
4. Zhang, N., Yin, S., Zhang, W., Gong, X., Zhang, N., Fang, K., & Ge, H. (2017). Crystal Structure and Biochemical Characterization of an Aminopeptidase LapB from *Legionella pneumophila*. *Journal of Agricultural and Food Chemistry*, 65 34, 7569-7578 .
5. Matsushita-Morita, M., Tada, S., Suzuki, S., Hattori, R., Marui, J., Furukawa, I., Yamagata, Y., ... et al. (2011). Overexpression and Characterization of an Extracellular Leucine Aminopeptidase from *Aspergillus oryzae*. *Current Microbiology*, 62, 557-564.
6. Gao, X., Cui, W., Tian, Y., & Zhou, Z. (2013). Over-expression, secretion, biochemical characterisation, and structure analysis of *Bacillus subtilis* aminopeptidase. *The Journal of the Science of Food and Agriculture*, 93 11, 2810-5 .
7. Mika, N., Zorn, H., & Rühl, M. (2015). Prolyl-specific peptidases for applications in food protein hydrolysis. *Applied Microbiology and Biotechnology*, 99, 7837-7846.
8. Yan, Z., Chen, J., Yang, J., Yuan, S., Qiao, X., Xu, B., & Su, L. (2024). Enhancement of the flavor and functional characteristics of cod protein isolate using an enzyme-microbe system. *Food & Function*.
9. Castro-Ceseña, A. B., Pilar Sánchez-Saavedra, M., & Márquez-Rocha, F. (2012). Characterisation and partial purification of proteolytic enzymes from sardine by-products to obtain concentrated hydrolysates. *Food Chemistry*, 135 2, 583-9 .
10. Vujčić, Z., Lončar, N., Dojnov, B., Milovanović, A., Vujčić, M., & Božić, N. (2010). Characterisation of leucyl aminopeptidase from *Solanum tuberosum* tuber. *Food Chemistry*, 121, 418-423.
11. Zorn, H., Baviera, J. M. B., Bolognesi, C., Catania, F., Gadermaier, G., Greiner, R., Mayo, B., ... et al. (2025). Safety evaluation of the food enzyme leucyl aminopeptidase from the non-genetically modified *Lichtheimia ramosa* strain AE-PER. *EFSA journal. European Food Safety Authority*, 23.
12. Zorn, H., Baviera, J. M. B., Bolognesi, C., Catania, F., Gadermaier, G., Greiner, R., Mayo, B., ... et al. (2025). Revised safety evaluation of the food enzyme leucyl aminopeptidase from the non-genetically modified *Aspergillus* sp. strain AE-MB. *EFSA journal. European Food Safety Authority*, 23.
13. Benítez-Mateos, A. I., Padrosa, D. R., & Paradisi, F. (2022). Multistep enzyme cascades as a route towards green and sustainable pharmaceutical syntheses. *Nature Chemistry*, 14, 489 - 499.
14. Robescu, M., & Bavaro, T. (2025). A Comprehensive Guide to Enzyme Immobilization: All You Need to Know. *Molecules*, 30.


Enzymes.bio ile iletişime geçin


Siparişinizle ilgili sorularınız mı var? Ekibimiz yardımcı olmaktan memnuniyet duyar.

E-POSTA wholesale@enzymes.bio

TELEFON (ABD) [+1 \(507\) 428-6057](tel:+1(507)428-6057)

[Bize ulaşın →](#)

 **400+** B2B müşteriler

 **60+** üniversite araştırma ortakları

 **54** dünya genelinde hizmet

© 2026 Enzymes.bio · Endüstriyel ve gıda işleme enzim tedariki · İnsan tüketimi veya perakende satış için değildir.