

Plant Proteolytic Enzyme: 밀 글루텐·옥수수·쌀 단백질 가수분해용 식물성 단백질분해효소

Enzymes.bio 연구팀 · 뉴질랜드 웰링턴 · June 18, 2026

Plant Proteolytic Enzyme Wheat Gluten Flour Special Enzyme For Corn And Rice Hydrolysis는 밀 글루텐, 옥수수 글루텐 밀, 쌀 단백질처럼 물성 조절이 까다로운 식물성 곡물 단백질을 더 짧은 펩타이드와 아미노산 방향으로 분해하는 단백질분해효소 제품입니다. 핵심 용도는 전분을 당으로 바꾸는 것이 아니라, 곡물 원료 속 **단백질 분획**의 용해성, 분산성, 풍미 형성 가능성, 발효 접근성을 개선하는 데 있습니다. Enzymes.bio는 이 제품을 1 kg 단위로 온라인 직접 판매하는 공급업체이며, 주문 시 CoA와 SDS가 함께 제공됩니다 .

제품의 정확한 포지셔닝: “곡물 전분 효소”가 아니라 “식물성 단백질 가수분해 효소”

제품명에 corn, rice, hydrolysis가 함께 들어가면 옥수수·쌀 전분을 당화하는 효소로 오해하기 쉽습니다. 그러나 이 제품의 중심 기능은 단백질분해입니다. 즉, 옥수수와 쌀의 전분을 포도당 시럽으로 전환하는 공정보다는, 옥수수 단백질, 쌀 단백질, 밀 글루텐 단백질을 펩타이드화하는 용도에 맞춰 이해하는 것이 정확합니다 .

곡물 원료는 대체로 전분이 많고 단백질이 상대적으로 적지만, 식품가공에서 단백질 분획의 영향은 작지 않습니다. 단백질은 수화성, 점도, 탁도, 침전, 유화 안정성, 발효 중 질소원 공급, 조미 풍미의 전구체 형성에 관여합니다. 쌀 단백질에 관한 최근 리뷰도 쌀 단백질의 조성, 구조 변형, 기능성, 산업적 식품 응용을 별도로 다루며, 쌀을 단순한 전분 원료로만 볼 수 없음을 보여줍니다 ^[1].

밀 글루텐은 그중에서도 단백질 구조와 물성이 특히 중요합니다. 글루텐은 글리아딘과 글루테닌을 중심으로 한 복합 단백질 네트워크를 형성하며, 반죽의 신장성·탄성·점탄성을 좌우합니다. 글루텐의 조성, 변형, 글루텐프리 식품 응용에 관한 연구가 지속되는 이유도 글루텐 단백질의 구조가 식품 품질과 소화·면역 반응성에 직접 연결되기 때문입니다 ^[2].

단백질분해효소가 곡물 단백질을 바꾸는 방식

단백질분해효소는 단백질 사슬의 펩타이드 결합을 절단합니다. 큰 단백질이 짧은 펩타이드로 분해되면 분자량 분포가 달라지고, 표면에 노출되는 소수성·친수성 영역의 균형도 변합니다. 이 변화는 물에 대한 분산성, 열처리 후 침전 경향, 점도, 쓴맛, 유화 또는 거품 형성 등 식품가공 특성에 영향을 줄 수 있습니다.

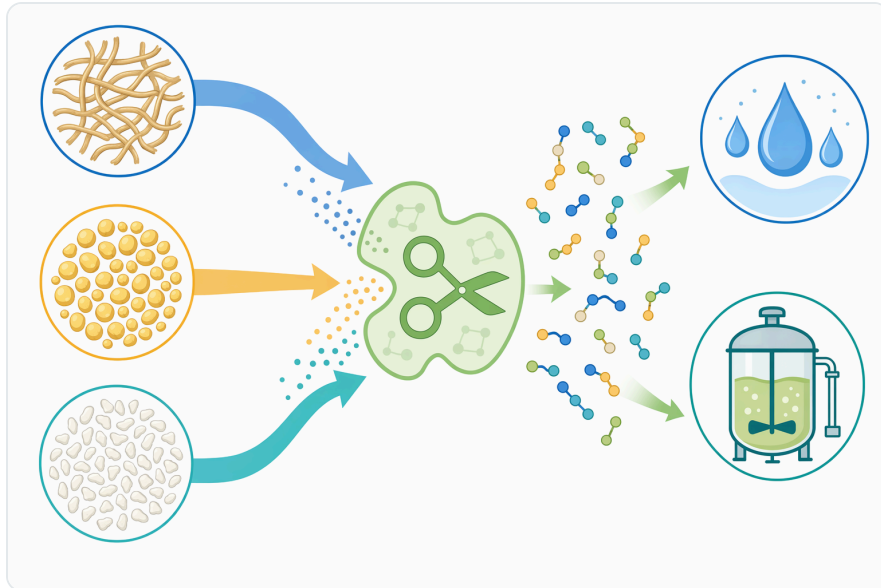


Figure 1. 이 제품은 밀 글루텐, 옥수수 단백질 분획물, 쌀 단백질을 더 잘 분산되는 펩타이드 함유 시스템으로 변형하기 위한 프로테아제로 포지셔닝됩니다.

식품용 단백질 가수분해에서 중요한 점은 “많이 분해할수록 항상 좋다”가 아니라는 점입니다. 부분 가수분해는 용해성과 분산성을 개선할 수 있지만, 과도한 가수분해는 쓴맛 펩타이드를 늘리거나, 단백질 네트워크가 필요한 제품에서 조직감을 약화시킬 수 있습니다. 글루텐의 효소 및 초음파 처리 연구에서도 글리아딘-글루테닌 복합체의 구조와 겔화 특성이 처리 방식에 따라 달라진다는 점이 다루어졌습니다 [3].

Plant Proteolytic Enzyme은 이런 맥락에서 식물성 단백질을 목적에 맞게 더 사용하기 쉬운 형태로 바꾸는 가공 보조 효소로 이해할 수 있습니다. 제품 페이지는 밀 글루텐 가루, 옥수수, 쌀 단백질 가수분해와 연결된 식물성 단백질분해효소 제품으로 제시되어 있으며, Enzymes.bio는 제조사나 분석 기관이 아니라 온라인 공급업체로서 해당 제품을 판매합니다.

밀 글루텐 가수분해에서의 의미

글루텐 네트워크를 펩타이드화해 물성 부담을 낮추는 접근

밀 글루텐은 제빵에서는 장점이지만, 액상 조미 베이스, 단백질 음료, 분말 원료, 발효 기질, 고농도 식물성 단백질 시스템에서는 다루기 까다로운 원료가 될 수 있습니다. 수분을 만나면 점탄성 네트워크를 형성하고, 일부 조건에서는 불균일한 덩어리나 높은 점도로 이어질 수 있기 때문입니다. 효소적 단백질 절단은 이 네트워크 형성 능력을 낮추고, 더 짧은 펩타이드 중심의 원료로 바꾸는 방식입니다.

글루텐 단백질의 변형과 응용에 관한 리뷰들은 글루텐의 구조적 특성이 식품 품질에 큰 영향을 미치며, 효소적·물리적·화학적 변형이 기능성 조절 수단으로 연구되고 있음을 정리합니다 [2]. 특히 단백질분해효소는 공유결합을 직접 절단하므로, 단순한 혼합·가열·분산보다 분자 수준의 변화를 크게 만들 수 있습니다.

밀 글루텐 가수분해의 실무적 목적은 보통 네 가지로 정리됩니다. 첫째, 불용성 또는 난분산 단백질을 더 쉽게 분산시키는 것. 둘째, 발효 미생물이 이용할 수 있는 질소원과 펩타이드를 늘리는 것. 셋째, 조미·소스·향미 베이스에서 아미노산 및 짧은 펩타이드 기반의 풍미 전구체를 확보하는 것. 넷째, 글루텐 단백질의 특정 구조적·면역반응성 특성을 낮추는 연구 방향과 연결하는 것입니다.

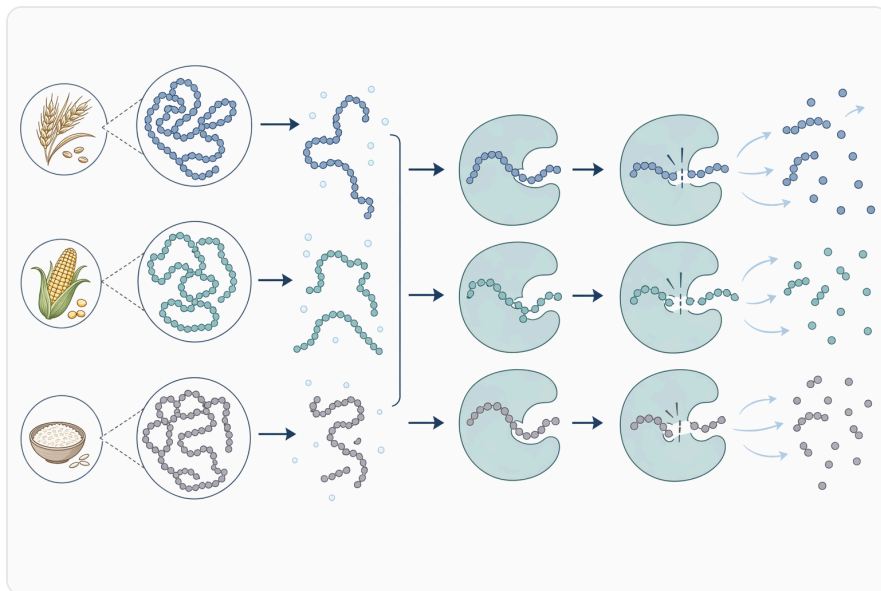


Figure 2. 단백질 분해효소는 곡물 단백질의 펩타이드 결합을 절단해 사슬 길이를 줄이고 수화성, 용해도, 점도 및 계면 거동을 변화시킵니다.

글리아딘·글루테닌 구조와 효소 접근성

글루텐의 어려움은 단순히 “단백질 함량이 높다”는 데 있지 않습니다. 글리아딘은 반죽의 점성과 신장성에, 글루테닌은 탄성과 네트워크 강도에 크게 관여합니다. 두 단백질군은 서로 다른 분자량과 결합 양식을 가지며, 수화·혼합·가열 조건에서 복합적인 구조를 만듭니다. 이 구조가 식품 품질을 만들기도 하지만, 동시에 가수분해 효율과 최종 물성을 예측하기 어렵게 합니다 [3].

단백질분해효소를 적용하면 먼저 접근 가능한 표면 영역과 유연한 서열이 절단되고, 이후 구조가 풀리면서 추가 절단 지점이 노출될 수 있습니다. 이 과정에서 용해성은 증가할 수 있지만, 반죽 형성에 필요한 고분자 네트워크는 약화됩니다. 따라서 밀 글루텐 가수분해 효소는 제빵 반죽의 글루텐 강도를 높이는 효소가 아니라, 글루텐 단백질을 펩타이드 소재로 전환하는 효소로 포지셔닝하는 편이 정확합니다.

옥수수 단백질 가수분해: corn hydrolysis의 단백질 측면

옥수수 원료에서 “hydrolysis”라는 표현은 전분 당화와 연결되는 경우가 많습니다. 그러나 Plant Proteolytic Enzyme의 기능은 옥수수 전분이 아니라 옥수수 단백질에 초점을 둡니다. 대표적으로 옥수수 글루텐 밀은 단백질 함량이 높은 부산물·원료로 활용되며, 효소적 변형을 통해 기능성 및 소화 특성 개선이 연구되어 왔습니다.

압출 옥수수 글루텐 밀의 효소적 변형 연구는 효소 처리가 기능적 특성, 소화 특성, in vitro 소화 산물의 생리활성 관련 지표를 변화시킬 수 있음을 다룹니다 [4]. 이는 옥수수 단백질이 단순한 사료·부산물이 아니라, 효소 처리를 통해 식품 또는 식품소재 관점에서 재해석될 수 있음을 보여줍니다.

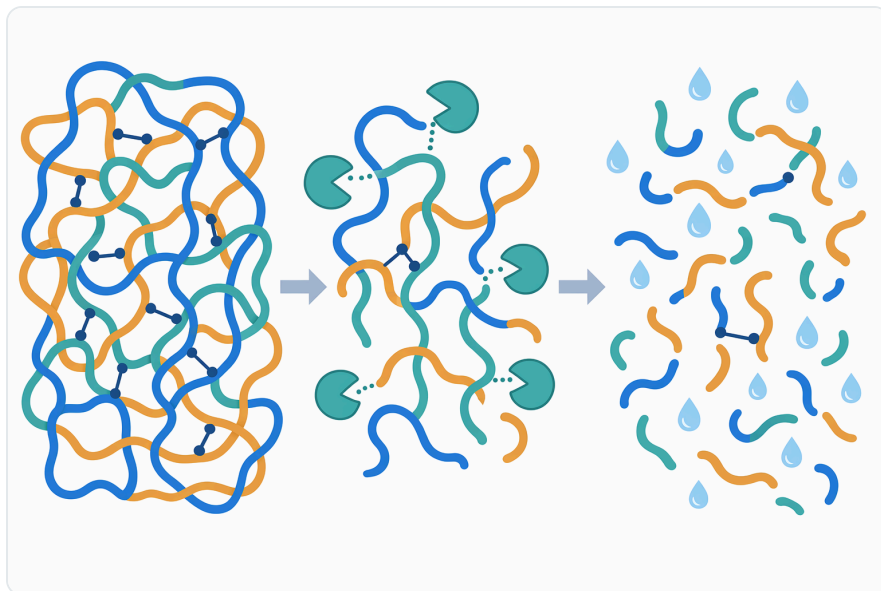


Figure 3. 부분적인 단백질 분해는 연속적인 글리아딘-글루테닌 네트워크를 약화시켜 밀 글루텐 분말이 더 쉽게 수화되고 분산되도록 할 수 있습니다.

옥수수 단백질은 소수성 아미노산 비율과 구조 특성 때문에 물에 잘 분산되지 않거나, 열·pH 변화에 따라 침전될 수 있습니다. 단백질분해효소가 펩타이드 결합을 절단하면 큰 응집체가 작아지고, 노출되는 전하와 친수성 영역이 달라져 분산성이 개선될 가능성이 있습니다. 다만 쓴맛 펩타이드가 생길 수 있으므로, 최종 제품이 조미 베이스인지, 단백질 보강 소재인지, 발효 원료인지에 따라 목표 가수분해 수준은 달라집니다.

옥수수 원료를 다루는 공정에서 이 효소의 역할은 “당화 수율을 높이는 주효소”가 아니라 “단백질 분해를 풀어 주는 보조적 또는 핵심 단백질 처리 효소”입니다. 전분 액화·당화는 아밀라아제 계열 효소가 담당하고, 단백질분해효소는 원료 슬러리의 단백질성 불용물, 질소원, 풍미 전구체, 침전 특성에 영향을 주는 식으로 공정 의미를 갖습니다.

쌀 단백질 가수분해: 저알레르기 이미지 뒤의 기능성 과제

쌀은 전 세계적으로 중요한 주식 원료이며, 쌀 단백질은 비교적 담백한 풍미와 식물성 원료 이미지를 갖습니다. 그러나 쌀 단백질도 물에 대한 용해성, 열처리 안정성, 분산성, 가공 중 입자감 측면에서 제약이 있을 수 있습니다. 쌀 단백질 리뷰는 조성, 구조 변형, 기능성, 산업적 식품 응용을 폭넓게 다루며, 쌀 단백질이 식물성 단백질 소재로서 별도 기술 개발 대상임을 보여줍니다 [1].

단백질분해효소 처리는 쌀 단백질을 더 짧은 펩타이드로 전환해 음료, 분말, 발효 베이스, 조미 소재에서 활용 가능성을 높일 수 있습니다. 특히 쌀 기반 글루텐프리 식품에서는 전분 구조와 단백질 구조가 함께 품질을 좌우합니다. 쌀 맥아 추출 분말의 파일럿 생산 및 식품 응용 연구처럼, 쌀 기반 소재는 효소적 전환과 건조·분말화·응용 개발이 함께 이뤄지는 분야입니다 [5].

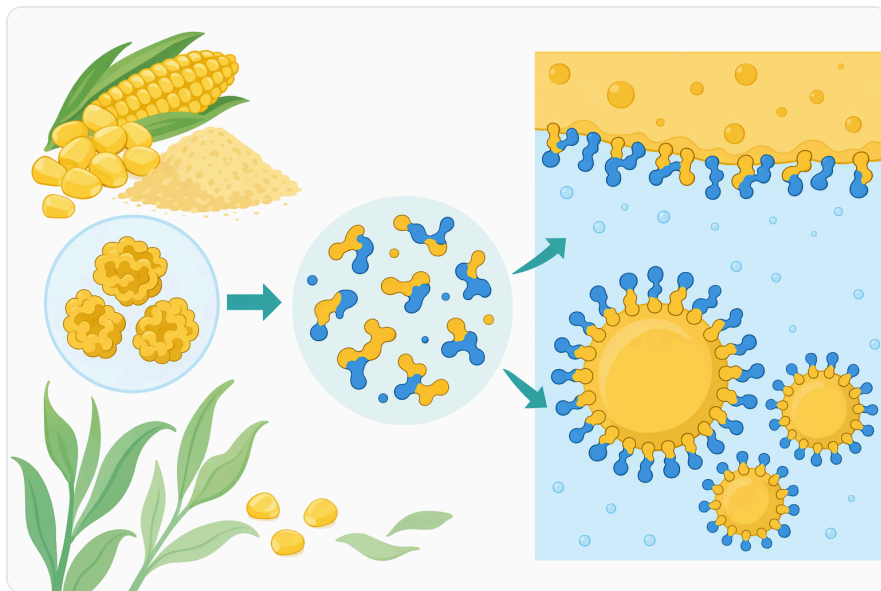


Figure 4. 프로테아제 처리는 제인 함량이 높은 옥수수 단백질의 분자 크기를 줄이고, 소수성 표면과 친수성 표면의 균형을 변화시킬 수 있습니다.

다만 쌀 가수분해에서 단백질분해효소만으로 모든 품질 문제를 해결할 수는 없습니다. 쌀 제품의 점도, 팽윤, 당화, 단맛, 발효성에는 전분 효소가 관여하고, 단백질분해효소는 단백질 입자, 펩타이드, 아미노산, 풍미 전구체 쪽에 더 직접적으로 작용합니다. 따라서 쌀 단백질 가수분해 효소는 쌀 전분 가공 효소와 구분해 설계하는 것이 중요합니다.

전분 가수분해와 단백질 가수분해의 차이

곡물 가공에서 가장 흔한 혼동은 “hydrolysis”를 모두 같은 의미로 보는 것입니다. 전분 가수분해와 단백질 가수분해는 기질, 효소, 산물, 품질 효과가 전혀 다릅니다. 아래 표는 Plant Proteolytic Enzyme의 위치를 명확히 하기 위한 비교입니다.

구분	단백질 가수분해	전분 가수분해
주된 기질	밀 글루텐, 옥수수 글루텐 밀, 쌀 단백질 등 단백질 분획	옥수수·쌀·밀 전분
주된 효소군	단백질분해효소, 펩티다아제	α -아밀라아제, 글루코아밀라아제 등 전분분해효소
주요 산물	펩타이드, 유리아미노산	덱스트린, 말토스, 포도당 등 당류
식품 품질 영향	용해성, 분산성, 쓴맛, 감칠맛 전구체, 발효 질소원	점도, 당도, 발효성 당, 시럽 수율
Plant Proteolytic Enzyme과의 관련성	핵심 적용 영역	직접적인 주기능 아님

이 차이를 분명히 해야 제품 적용을 잘못 설계하지 않습니다. Plant Proteolytic Enzyme은 쌀·옥수수 원료 전체를 “가수분해”한다기보다, 그 안의 단백질 성분을 표적으로 다루는 효소입니다. 쌀 단백질과 옥수수 글루텐 밀처럼 곡물 단백질의 구조·기능성 개선이 연구되는 영역과 연결해 이해해야 합니다 [[2], [5]].

식물성 단백질 가수분해물이 주는 가공상 이점

용해성과 분산성 개선 가능성

고분자 단백질은 구조가 유지될수록 물에 잘 풀리지 않거나, pH와 염 농도에 따라 쉽게 응집될 수 있습니다. 효소가 단백질을 잘게 절단하면 평균 분자 크기가 줄고, 분산 중 침전 속도나 입자감이 달라질 수 있습니다. 이는 식물성 단백질 음료, 조미액, 액상 발효 베이스, 수프·소스 베이스에서 중요한 특성입니다.

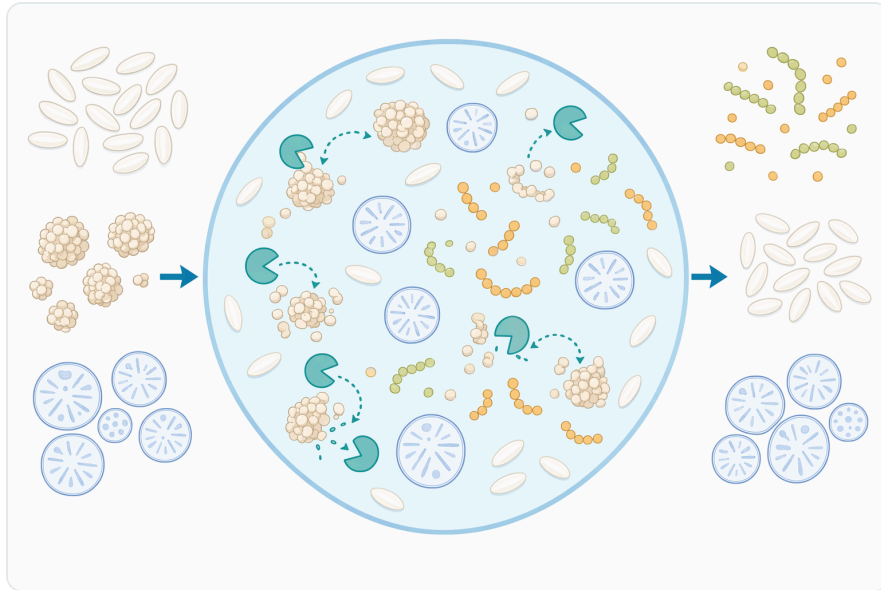


Figure 5. 쌀 기반 시스템에서 이 효소는 쌀 단백질을 변형하며, 아밀라아제처럼 전분을 전환하는 역할은 하지 않습니다.

단백질 변형 전략은 냉동 안정성 같은 복합 식품 품질에도 영향을 줄 수 있습니다. 식품 에멀션의 동결 안정성 개선을 다룬 최근 리뷰는 단백질 구조 변형이 계면 특성, 수분 보유, 물성 안정성과 연결될 수 있음을 설명합니다 [6]. 곡물 단백질 가수분해물 역시 최종 배합에서 유화·분산·동결 안정성 같은 물성 요소와 상호작용할 수 있습니다.

발효와 조미에서의 질소원 공급

발효식품에서는 미생물이 이용할 수 있는 펩타이드와 아미노산이 풍미 형성에 중요합니다. 단백질 분해효소는 원료 단백질을 발효 전 또는 발효 중에 더 접근 가능한 질소원으로 바꿔, 미생물 대사와 향미 형성의 기반을 만들 수 있습니다. 식품산업에서 단백질분해효소가 널리 연구되는 이유도 단백질 분해가 맛, 질감, 숙성, 보존성과 연결되기 때문입니다 [7].

곡물 기반 조미 베이스에서는 유리아미노산과 짧은 펩타이드가 감칠맛, 구수함, 발효취, 열반응 향의 전구체가 될 수 있습니다. 다만 모든 펩타이드가 좋은 맛을 내는 것은 아닙니다. 특정 소수성 펩타이드는 쓴맛을 유발할 수 있으므로, 가수분해 정도와 후속 열처리·발효·혼합 조건을 제품 목표에 맞게 조절해야 합니다.

소화 접근성의 변화

단백질을 더 작은 펩타이드로 전환하면 소화효소가 접근할 수 있는 표면적과 절단 지점이 늘어날 수 있습니다. 옥수수 글루텐 밀의 효소적 변형 연구도 기능적 특성과 소화 특성 변화에 주목했습니다 [4]. 이는 식물성 단백질 소재에서 "소화 접근성"을 개선하는 방향의 기술적 근거가 됩니다.

다만 소화 접근성 개선을 곧바로 특정 건강효과로 표현해서는 안 됩니다. 최종 제품의 영양적 의미는 원료 조성, 가수분해 산물 분포, 섭취량, 배합, 열처리, 인체 적용 근거에 따라 달라집니다. 이 효소는 식품가공용 단백질 변형 도구로 설명하는 것이 적절하며, 질병 예방·치료 효과와 연결하는 표현은 피해야 합니다.



Figure 6. 효소 종류에 따라 표적으로 삼는 곡물 기질이 다르며, 프로테아제는 단백질에 작용하는 반면 아밀라아제, 셀룰라아제, 자일라나아제, 피타아제는 곡물의 다른 성분에 작용합니다.

글루텐 면역반응성 저감 연구와의 관계

글루텐 단백질은 셀리악병, 밀 알레르기, 비셀리악 글루텐 민감성과 관련해 연구되어 왔습니다. 글루텐 조성 및 글루텐프리 식품 응용에 관한 리뷰들은 글루텐 단백질의 구조와 변형이 식품 품질뿐 아니라 민감 소비자 대상 제품 개발에서도 중요한 쟁점임을 보여줍니다 [2].

효소적 가수분해는 글루텐 면역반응성 저감 연구에서 중요한 접근 중 하나입니다. 이유는 글루텐의 일부 문제 서열이 프롤린과 글루타민이 풍부해 일반 소화효소로 완전히 분해되기 어렵기 때문입니다. 특정 단백질분해효소가 이러한 서열을 더 잘 절단하면, 면역반응성 에피토프 노출이나 잔존량을 줄이는 방향의 연구가 가능합니다.

하지만 여기서 제품 설명은 매우 신중해야 합니다. Plant Proteolytic Enzyme을 사용했다고 해서 최종 식품이 자동으로 글루텐프리, 셀리악 안전, 알레르기 저감 식품이 되는 것은 아닙니다. 단백질분해효소의 종류, 절단 특이성, 원료, 반응 조건, 잔류 글루텐, 후속 공정에 따라 결과가 달라집니다. 따라서 이 제품은 “글루텐 단백질 가수분해와 관련된 효소적 접근에 사용할 수 있는 제품”으로 설명해야지, 의료적 안전성을 보장하는 제품으로 표현해서는 안 됩니다.

우유 카세인 알레르겐 에피토프 조절 연구에서도 미생물 및 식물 유래 단백질분해효소가 에피토프 구조에 영향을 줄 수 있음이 논의됩니다 [8]. 이는 단백질분해효소가 알레르겐성 단백질 구조를 바꿀 수 있다는 일반적 과학 배경을 제공하지만, 개별 식품의 안전성은 별도로 검증되어야 합니다.

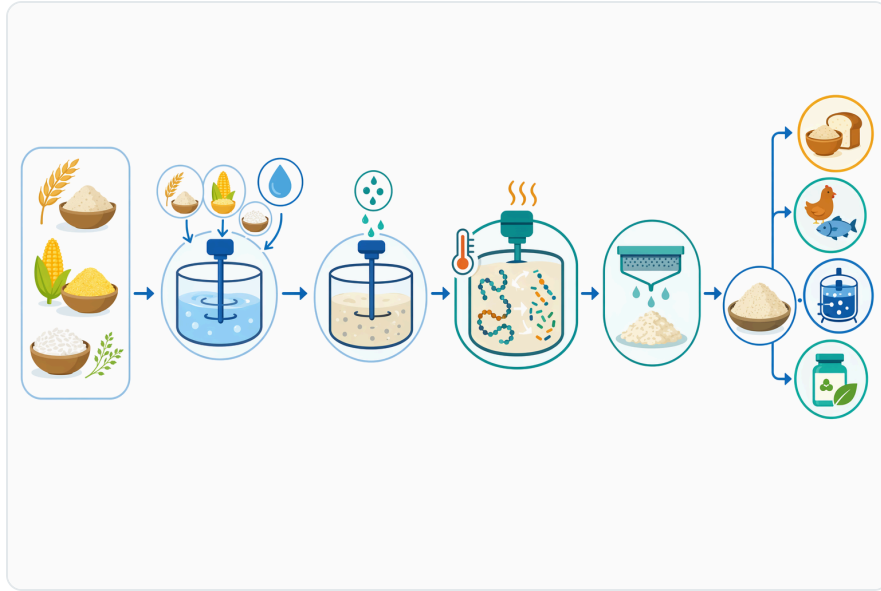


Figure 7. 제어된 곡물 단백질 가수분해에는 일반적으로 기질 수화, 적합한 조건 설정, 효소 첨가, 가수분해 정도 모니터링, 그리고 후속 기능성 검증이 필요합니다.

식물 유래 단백질분해효소의 산업적 맥락

식물은 자체 생리 과정에서 단백질분해효소를 사용합니다. 뿌리 유래 프로테아제는 토양 유기질소 접근과 관련해 연구되어 왔고, 작물의 질소 재이동 역시 단백질 분해와 재분배 과정이 중요합니다 [[11], [18]]. 식물성 단백질분해효소라는 개념은 단순한 마케팅 용어가 아니라, 생물학적으로 널리 존재하는 단백질 절단 기능을 식품가공에 활용하는 방향으로 이해할 수 있습니다.

식물 유래 프로테아제는 식품 분야에서도 오래전부터 쓰였습니다. 예를 들어 식물 유래 렌넷은 치즈 제조에서 단백질 응고와 펩타이드 생성을 유도하는 효소군으로 연구되어 왔습니다 [9]. 브로멜라인 같은 식물성 단백질분해효소도 다양한 응용 가능성과 연구 동향이 정리되고 있습니다 [10].

다만 모든 식물성 프로테아제가 같은 절단 특이성, pH 적합성, 열 안정성, 풍미 결과를 갖는 것은 아닙니다. 식품공정에서는 “식물 유래”라는 출처보다 실제 기질에 대한 절단 양상과 최종 산물의 맛·물성·안정성이 더 중요합니다. Plant Proteolytic Enzyme도 밀 글루텐, 옥수수, 쌀 단백질 가수분해라는 적용 목적에 맞춰 이해해야 합니다 .

적용 분야별 기대 효과와 주의점

적용 분야	기대되는 기술적 효과	주의해야 할 해석
밀 글루텐 가수분해 물	점탄성 네트워크 약화, 펩타이드화, 분산성 개선 가능성	제빵용 글루텐 강화 효소로 해석하지 않기
옥수수 글루텐 밀	단백질 용해성·소화 접근성·풍미 전구체 변화 가능성	전분 당화 효소로 사용한다고 설명하지 않기
쌀 단백질 소재	쌀 단백질의 분산성, 입자감, 발효 접근성 개선 가능성	쌀 전분 점도 조절의 주효소로 보지 않기
발효·조미 베이스	아미노산·펩타이드 생성으로 향미 기반 형성	쓴맛 펩타이드 관리 필요
식물성 단백질 음료·분말	고분자 단백질의 응집 부담 완화 가능성	특정 건강효과를 직접 주장하지 않기

이 표에서 보듯이 핵심은 단백질 분해를 어떻게 바꾸느냐입니다. 식품 단백질 가공에서 효소 처리는 원료의 구조를 바꾸는 강력한 수단이지만, 최종 품질은 효소 하나만이 아니라 원료 전처리, 수분, pH, 열 이력, 건조 방식, 배합 성분과 함께 결정됩니다.

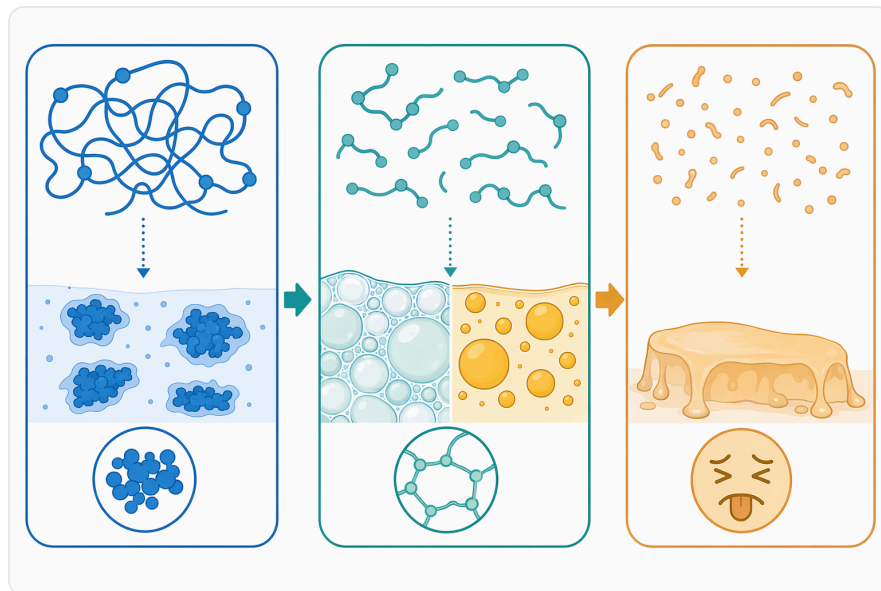


Figure 8. 적당한 가수분해는 분산성과 표면 활성을 개선할 수 있지만, 과도한 가수분해는 조직감을 약화시키거나 쓴맛을 유발할 수 있습니다.

공정 설계에서 특히 중요한 품질 변수

단백질 가수분해 공정에서 가장 먼저 달라지는 것은 분자 크기 분포입니다. 큰 단백질이 중간 크기 펩타이드와 짧은 펩타이드로 나뉘면 점도와 용해성이 변합니다. 그러나 같은 원료라도 절단 위치가 다르면 맛과 기능성이 달라집니다. 글루텐의 경우 글리아딘·글루테닌 복합체의 구조 변화가 겔화 특성에 영향을 줄 수 있다는 점이 연구되어 있습니다 [3].

두 번째 변수는 쓴맛입니다. 단백질분해 과정에서 소수성 아미노산이 많이 포함된 짧은 펩타이드가 늘어나면 쓴맛이 증가할 수 있습니다. 이는 고단백 가수분해물에서 흔한 문제입니다. 따라서 조미 베이스에서는 감칠맛과 구수함을 높이는 방향으로, 음료·영양 소재에서는 쓴맛과 후미를 줄이는 방향으로 가수분해 수준을 관리해야 합니다.

세 번째 변수는 열처리 후 안정성입니다. 가수분해된 펩타이드는 원래 단백질보다 열응고가 적을 수 있지만, 다른 성분과 반응하거나 침전 양상이 달라질 수 있습니다. 당류가 많은 곡물 시스템에서는 열처리 중 마이야르 반응도 풍미와 색에 영향을 줄 수 있습니다. 따라서 단백질분해효소 적용은 단독 단계가 아니라 전체 식품공정의 일부로 보는 것이 맞습니다.

네 번째 변수는 발효 적합성입니다. 미생물은 긴 단백질보다 짧은 펩타이드와 아미노산을 더 쉽게 이용할 수 있는 경우가 많습니다. 단백질분해효소는 발효 전 원료를 미리 풀어 주거나, 발효 중 풍미 형성에 필요한 질소원을 늘리는 방식으로 의미가 있습니다. 단백질분해효소가 식품산업에서 넓게 응용되는 이유도 이런 가공·발효·풍미 기능이 서로 연결되기 때문입니다 [11].

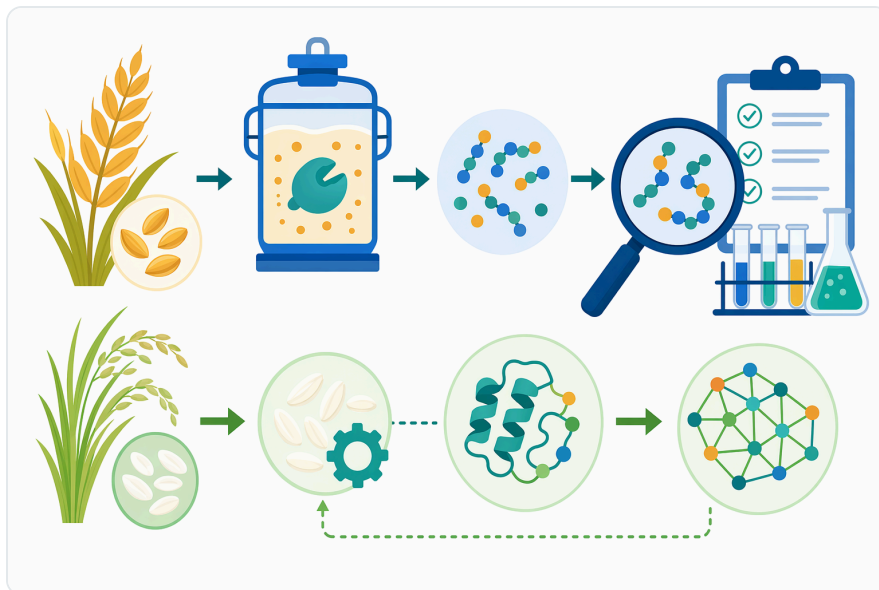


Figure 9. 프로테아제는 글루텐 유래 단백질을 변형할 수 있지만, 최종 제품을 글루텐 프리로 포지셔닝하려면 적절한 검증과 시장별 규정 준수가 필요합니다.

식물성 단백질 시장에서의 활용 관점

식물성 단백질 소재는 단순히 동물성 단백질을 대체하는 원료가 아니라, 각각의 단백질 구조에 맞춘 가공 기술이 필요한 분야입니다. 완두, 동부, 쌀, 밀, 옥수수 단백질은 아미노산 조성, 저장 단백질 구조, 추출 방식, 용해성, 풍미가 다릅니다. 동부 단백질에 관한 리뷰도 화학, 추출, 기술기능성, 변형, 식품 응용을 함께 다루며, 식물성 단백질 원료마다 맞춤형 변형 전략이 필요함을 보여줍니다 [12].

비열 처리, 추출, 효소적 변형 같은 전략은 식물성 단백질의 기능성을 높이는 방향으로 연구되고 있습니다. 완두 단백질 분야에서도 지속가능한 비열 접근과 단백질 변형·응용이 활발히 검토됩니다 [13]. Plant Proteolytic Enzyme은 이러한 식물성 단백질 가공 흐름 속에서 곡물 단백질을 더 활용하기 쉬운 펩타이드 소재로 바꾸는 효소적 도구로 볼 수 있습니다.

특히 밀 글루텐, 옥수수 글루텐 밀, 쌀 단백질은 모두 곡물 가공 체계에서 접근성이 높은 원료입니다. 이 원료들의 단백질 분해를 그대로 쓰기 어렵다면, 단백질분해효소 처리를 통해 액상화, 분말화, 발효, 조미, 영양 소재화 가능성을 넓힐 수 있습니다. 다만 "식물성"이라는 표현만으로 기능성을 일반화하기보다, 실제 기질과 목표 제품에 맞춰 설명하는 것이 기술적으로 더 신뢰할 수 있습니다.

Enzymes.bio에서의 공급 형태와 문서 제공

Enzymes.bio는 이 제품의 제조사나 시험기관이 아니라 효소 공급업체입니다. 따라서 제품 설명은 제조 공정의 내부 사양이나 분석법을 제시하는 방식이 아니라, 고객이 제품의 용도와 과학적 배경을 이해할 수 있도록 돕는 기술 문서로 다루어야 합니다. 해당 제품은 Enzymes.bio에서 1 kg 단위로 온라인 직접 구매할 수 있으며, 주문 시 CoA와 SDS가 함께 제공됩니다 .

이 제품을 설명할 때는 구체적인 활성 단위, 등급, 분석법, 활성 단위 정의를 중심으로 하지 않는 편이 적절합니다. 고객에게 중요한 것은 먼저 이 효소가 어떤 기질에 작용하는지, 전분 효소와 어떻게 다른지, 밀 글루텐·옥수수 단백질·쌀 단백질에서 어떤 기술적 변화를 기대할 수 있는지입니다. 이러한 설명이 제품 선택과 공정 이해에 더 직접적으로 도움이 됩니다.

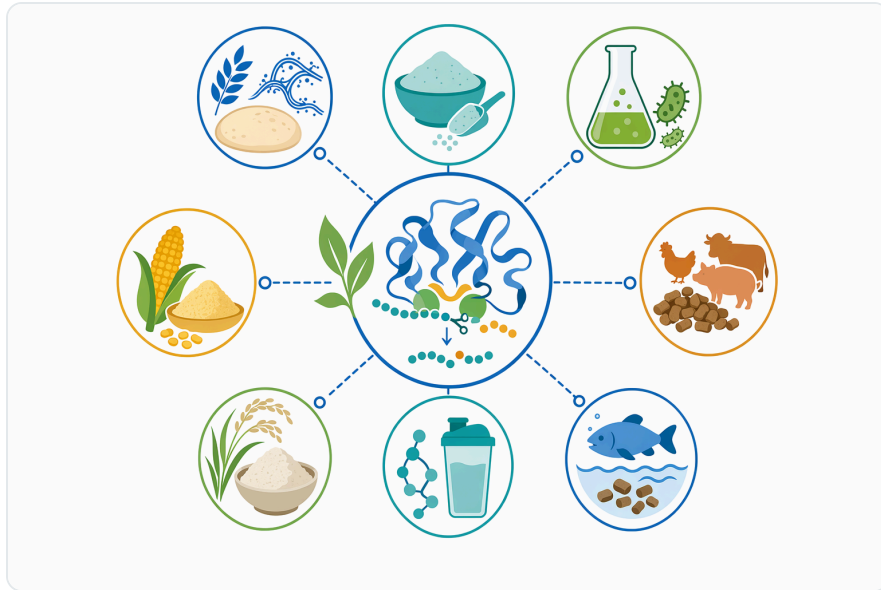


Figure 10. 주요 적용 분야는 밀 글루텐 분말 변형, 옥수수 글루텐 밀 또는 제인 함량이 높은 단백질의 가수분해, 쌀 단백질 변형, 발효용 질소 공급 지원입니다.

결론: 곡물 단백질을 더 다루기 쉬운 펩타이드 소재로 전환하는 효소

Plant Proteolytic Enzyme Wheat Gluten Flour Special Enzyme For Corn And Rice Hydrolysis는 밀 글루텐, 옥수수 단백질, 쌀 단백질 같은 식물성 곡물 단백질의 펩타이드화를 지원하는 단백질분해효소 제품입니다. 이 제품의 핵심은 전분을 당으로 바꾸는 것이 아니라, 단백질 구조를 절단해 용해성, 분산성, 발효 접근성, 풍미 전구체 형성 가능성을 조절하는 데 있습니다.

연구 문헌은 글루텐과 쌀 단백질, 옥수수 글루텐 밀 등 식물성 곡물 단백질이 구조 변형과 효소적 처리를 통해 기능이 달라질 수 있음을 보여줍니다 [[1], [2]]. 옥수수 글루텐 밀의 효소적 변형 연구처럼, 단백질분해는 단순 분해가 아니라 기능적 특성과 소화 접근성을 함께 바꾸는 식품가공 전략으로 다뤄지고 있습니다 [4].

따라서 이 제품의 가장 정확한 설명은 “밀 글루텐·옥수수·쌀 단백질을 더 짧은 펩타이드와 아미노산 중심의 식물성 단백질 가수분해물로 전환하는 데 사용하는 단백질분해효소”입니다. 글루텐프리 안전성이나 의료적 효과를 보장하는 제품으로 표현해서는 안 되며, 전분 당화용 효소와도 구분해야 합니다. Enzymes.bio는 해당 제품을 1 kg 단위로 온라인 공급하며, 주문 시 CoA와 SDS를 함께 제공합니다.

Plant Proteolytic Enzyme Wheat Gluten Flour Special Enzyme For Corn And Rice Hydrolysis 온라인 주문

1kg 단위로 판매되며 재고 보유, 즉시 출고됩니다. 온라인 스토어에서 바로 결제하시면 주문을 처리해 드립니다. 모든 주문에는 시험성적서(CoA)와 물질안전보건자료(SDS)가 포함됩니다.

Plant Proteolytic Enzyme Wheat Gluten Flour Special Enzyme For Corn And Rice Hydrolysis 구매하기 →

참고문헌

최초 인용 순서로 번호를 매겼습니다. 모든 출처는 발행 시점에 접근 가능 여부를 확인한 오픈 액세스 자료이며, 본문의 인용 번호가 이곳으로 연결됩니다.

1. Roy, T., Pawar, A., Singh, A., Loushigam, G., & Wagh, M. D. (2025). A comprehensive review on rice proteins: composition, structural modification, functional and industrial food applications. *Critical reviews in food science and nutrition*, 65, 8842 - 8859.
2. Liu, L., Yang, H., Zhang, Q., Chen, X., Wang, Y., Shen, Q., & Ding, W. (2026). Gluten composition, modification, and applications in gluten-free food: A review. *International Journal of Biological Macromolecules*, 150625 .
3. Žadeikė, D., Žvirauskienė, R., & Bašinskienė, L. (2025). Gluten Functionality Modification: The Effect of Enzymes and Ultrasound on the Structure of the Gliadin–Glutenin Complex and Gelling Properties. *Molecules*, 30.
4. Huang, P., Zhao, W., Cai, L., Liu, Y., Wu, J., & Cui, C. (2023). Enhancement of functional properties, digestive properties, and in vitro digestion product physiological activity of extruded corn gluten meal by enzymatic modification. *The Journal of the Science of Food and Agriculture*.
5. Puangwerakul, Y., Soithongsuk, S., & Wongwailikhit, K. (2025). Gluten-Free Rice Malt Extract Powder: Pilot-Scale Production, Characterization, and Food Applications. *Molecules*, 30.
6. Shen, Z., Ding, Y., & Xu, Y. (2025). Recent advances of protein modification strategies to enhance the freezing stability of food emulsions: Principles, applications, and prospects. *Comprehensive Reviews in Food Science and Food Safety*, 24 2, e70135 .
7. Haard, N. (1992). A Review of Proteolytic Enzymes from Marine Organisms and Their Application in the Food Industry. *Journal of Aquatic Food Product Technology*, 1, 17-35.
8. Sun, Q., Mu, G., Sun, P., Zhao, Q., Wu, X., & Kong, F. (2024). Regulation mechanisms of allergenic epitope sites in casein by microbial and plant-derived proteases. *Food Bioscience*.
9. Zhang, X., Tao, L., Wei, G., Yang, M., Wang, Z., Shi, C., Shi, Y., ... et al. (2023). Plant-derived rennet: research progress, novel strategies for their isolation, identification, mechanism, bioactive peptide

generation, and application in cheese manufacturing. *Critical reviews in food science and nutrition*, 65, 444 - 456.

10. Silva Neto, G. J., Leite, T., Cavalcanti, M. T., Pedrosa, G. T., Nascimento Alves, R., Sena, A. R., & Gonçalves, M. C. (2026). Bromelain as the enzyme of the future: A global bibliometric mapping of its applications and emerging trends. *The Journal of the Science of Food and Agriculture*.
11. Guðmundsdóttir, Á., & Bjarnason, J. (2007). Applications of cold-adapted proteases in the food industry.
12. Zolqadri, R., & Li, Y. (2025). A Comprehensive Review of Cowpea Proteins: Chemistry, Extraction, Techno-Functionality, Modification, and Food Applications. *Comprehensive Reviews in Food Science and Food Safety*, 24 4, e70218 .
13. Patil, N., Kumar, A., Bains, A., Fareed, M., Dhull, S. B., Nagraik, R., & Chawla, P. (2025). A review on sustainable non-thermal approaches for pea protein: Pre-treatment, extraction, modification, and applications. *Food chemistry: X*, 29.


Enzymes.bio 문의

주문에 관해 궁금한 점이 있으신가요? 기꺼이 도와드리겠습니다.


이메일 wholesale@enzymes.bio

전화 (미국) **+1 (507) 428-6057**

[문의하기 →](#)

 **400+** B2B 고객사

 **60+** 대학 연구 파트너

 **54** 전 세계 54개국 공급

© 2026 Enzymes.bio · 산업용 및 식품 가공용 효소 공급 · 인체 섭취 또는 소매 판매용이 아님