enzymes.bio

Pectinase pour additifs d’alimentation animale : enzyme pour dégrader la pectine, valoriser les coproduits végétaux et soutenir la digestibilité

Équipe de recherche Enzymes.bio · Wellington, Nouvelle-Zélande · June 19, 2026

La pectinase est une enzyme d’alimentation animale destinée aux formules contenant des ingrédients végétaux riches en pectines, comme certaines pulpes, marcs et coproduits agro-industriels. Elle agit sur les polysaccharides pectiques des parois cellulaires végétales afin d’ouvrir la matrice, de réduire certains effets de viscosité et de rendre les nutriments plus accessibles aux enzymes digestives et à la fermentation microbienne.

Enzymes.bio propose **Pectinase Animal Feed Additives Enzymes** comme produit professionnel vendu directement en ligne par unité de 1 kg ; Enzymes.bio intervient comme fournisseur B2B, non comme fabricant ni laboratoire. Le certificat d’analyse et la fiche de données de sécurité sont fournis avec la commande, ce qui permet une intégration documentaire adaptée aux usages industriels et de formulation .

Rôle de la pectinase dans les additifs enzymatiques pour aliments animaux

La pectinase désigne une famille d’enzymes capables de dégrader les substances pectiques, c’est-à-dire des polysaccharides structuraux abondants dans la lamelle moyenne et les parois primaires des tissus végétaux. Dans une formule d’alimentation animale, son intérêt apparaît surtout lorsque la ration contient des matières premières d’origine végétale dont la fraction pectique limite l’accès aux nutriments ou modifie les propriétés physiques du bol alimentaire [1].

Les enzymes glucidiques utilisées en nutrition animale appartiennent au groupe plus large des **carbohydrate-active enzymes**. Elles ne fournissent pas directement de nutriments comme un acide aminé, un minéral ou une vitamine ; elles catalysent plutôt l’hydrolyse de substrats spécifiques présents dans l’aliment. Leur valeur dépend donc de la correspondance entre l’enzyme et le substrat : une pectinase est pertinente si la pectine est une contrainte réelle de la matrice alimentaire [1].

Les pectines sont particulièrement importantes dans de nombreux tissus de fruits, légumes, pulpes et résidus de transformation végétale. Elles forment des gels, contribuent à la cohésion cellulaire et peuvent enfermer des fractions nutritives dans une architecture de paroi. L'action d'une pectinase consiste à fragmenter cette structure pectique pour faciliter l'ouverture de la matrice végétale, une logique déjà largement exploitée dans les applications biotechnologiques et de transformation des matières végétales [2].

Dans les aliments composés, cette action peut soutenir la digestibilité en améliorant l'accessibilité des nutriments et en réduisant l'effet barrière de certains polysaccharides non amylacés. Il faut toutefois éviter de présenter la pectinase comme une solution universelle : son effet dépend de la composition de l'aliment, de l'espèce, de l'âge des animaux, du procédé de fabrication et de la présence effective de pectines dans la ration [1].

Comprendre le substrat : pectines, parois végétales et matrices fibreuses

La paroi cellulaire végétale est un assemblage de cellulose, hémicelluloses, pectines, protéines de paroi, composés phénoliques et minéraux. La pectine agit souvent comme un réseau hydraté qui contribue à l'adhésion entre cellules et à la texture des tissus végétaux. Dans les coproduits de fruits et certains ingrédients fibreux, cette fraction peut rester abondante après extraction industrielle, ce qui explique l'intérêt des enzymes pectinolytiques dans les stratégies de valorisation [3].

Les coproduits comme les marcs de raisin ou de tomate sont étudiés en alimentation animale parce qu'ils peuvent apporter fibres, composés bioactifs et nutriments, tout en contribuant à la circularité des filières agroalimentaires. Leur limite réside dans leur variabilité et dans la présence de structures végétales complexes qui ne sont pas toujours pleinement valorisées par les animaux, surtout chez les monogastriques [3].

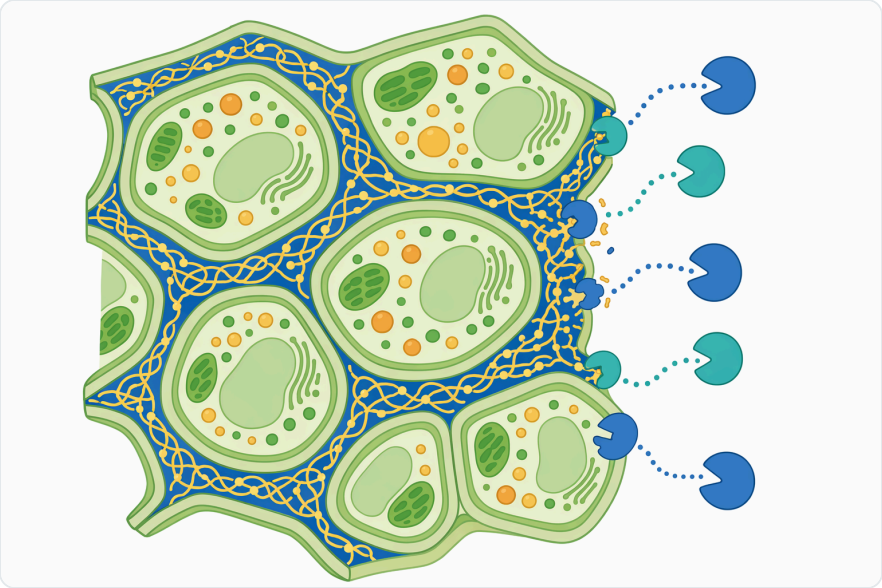

Figure 1. 펙티나아제는 펙틴을 함유한 사료 원료에서 식물 세포를 서로 결합시키는 데 도움을 주는 펙틴성 기질을 표적으로 합니다.

Les revues récentes sur les déchets agro-industriels et les prébiotiques en nutrition animale soulignent que les résidus végétaux peuvent être transformés en ingrédients fonctionnels lorsque leurs polysaccharides sont mieux maîtrisés. Les enzymes, dont les pectinases lorsqu'un substrat pectique est présent, s'inscrivent dans cette logique de bioconversion douce et de valorisation nutritionnelle des matrices végétales [4].

Dans les rations modernes, cette approche intéresse les formulateurs parce que la pression économique et environnementale pousse à intégrer davantage de coproduits, de fibres végétales, de sources protéiques alternatives et d'ingrédients locaux. Les enzymes ne corrigent pas une formulation déséquilibrée, mais elles peuvent aider à lever un verrou physicochimique précis lorsque la matrice végétale freine la disponibilité des nutriments [1].

Mécanisme d'action : comment la pectinase ouvre la matrice végétale

Les pectinases regroupent plusieurs activités enzymatiques qui agissent sur différentes parties de la molécule de pectine. Certaines coupent les chaînes d'acide galacturonique, d'autres modifient le degré d'estérification ou fragmentent les zones ramifiées de la pectine. Cette diversité explique pourquoi on parle souvent de « pectinase » comme d'une catégorie fonctionnelle plutôt que comme d'une seule enzyme unique [2].

Dans une matière première végétale, la pectine peut être comparée à un ciment biologique entre les cellules. Lorsque la pectinase hydrolyse ce réseau, elle peut diminuer la cohésion des tissus, libérer des particules plus accessibles et exposer d'autres constituants de la paroi aux enzymes endogènes ou

microbiennes. Le résultat attendu n’est pas une digestion complète de toute la fibre, mais une modification de l’accessibilité de la matrice [5].

Cette action peut être utile lorsque les pectines augmentent la viscosité ou retiennent l’eau dans la ration. En transformation végétale, les pectinases sont connues pour faciliter des opérations comme la clarification, l’extraction ou la réduction de viscosité ; ces applications ne prouvent pas directement un gain zootechnique, mais elles confirment le mécanisme physicochimique de déstructuration des pectines [2].

Dans le tractus digestif, l’intérêt dépend de l’environnement rencontré par l’enzyme. Le pH, l’humidité, le temps de contact, la température subie pendant la fabrication de l’aliment et l’homogénéité du mélange influencent la quantité d’enzyme encore active au moment où elle rencontre son substrat. C’est une contrainte générale des enzymes alimentaires, car leur efficacité repose sur la conservation de leur structure protéique active [1].

Pourquoi cibler la pectine dans les aliments pour animaux ?

La pectine est une fibre fermentescible, mais sa présence dans une matrice alimentaire n’est pas automatiquement bénéfique. Selon l’espèce et le contexte, elle peut contribuer à la viscosité, à l’encapsulation de nutriments, à la variabilité de la digestion ou à une fermentation déplacée. Une pectinase vise donc à modifier une fraction précise de la fibre plutôt qu’à supprimer toute composante fibreuse [1].

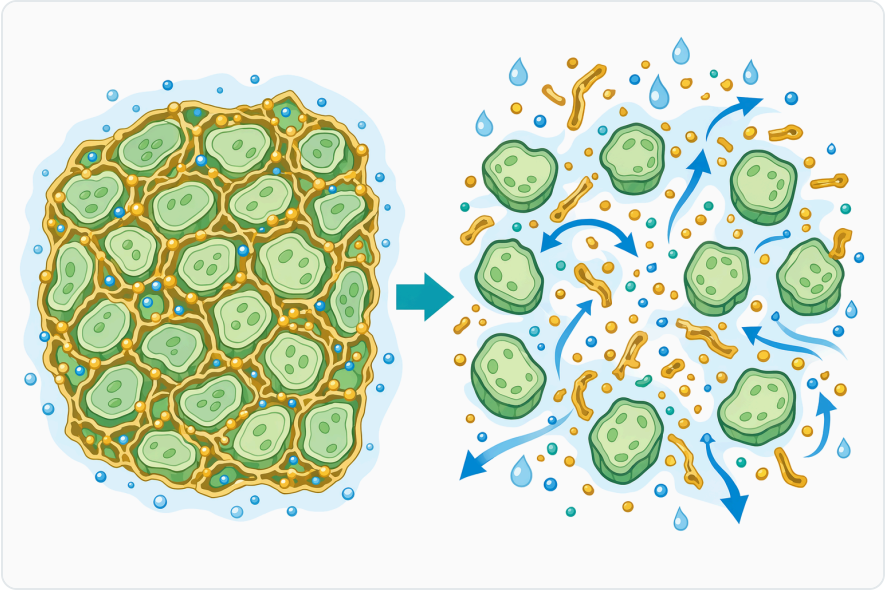

Figure 2. 펙틴을 분해하면 조직의 결합력이 낮아져 내부에 묻혀 있던 식물 성분에 더 쉽게 접근할 수 있습니다.

Chez les monogastriques, la capacité à dégrader les parois végétales complexes est limitée par rapport aux ruminants. Les enzymes exogènes peuvent alors compenser partiellement l'absence d'activités enzymatiques endogènes dirigées contre certains polysaccharides non amylacés. La pectinase s'inscrit dans ce cadre lorsqu'une ration incorpore des pulpes, marcs, coques ou ingrédients végétaux contenant des pectines significatives [1].

Chez les ruminants, la fermentation microbienne du rumen dégrade déjà une partie des glucides structuraux. Cependant, l'accessibilité physique de la fibre reste déterminante : la microflore ne peut fermenter efficacement que ce qui est accessible. Dans les régimes contenant des coproduits végétaux riches en pectines, une pectinase peut être envisagée comme un outil de soutien à la pré-déstructuration ou à l'accessibilité de la matrice, sans remplacer l'équilibre global de la ration [4].

En aquaculture et en pet food, l'intégration croissante d'ingrédients végétaux crée aussi des situations où les polysaccharides non digestibles deviennent limitants. Les enzymes glucidiques sont étudiées dans ce contexte pour améliorer la digestibilité des matières végétales et réduire les contraintes liées à la substitution partielle des ingrédients d'origine animale ou marine [1].

Comparaison avec d'autres enzymes utilisées en alimentation animale

La pectinase doit être comprise dans une logique de ciblage du substrat. Elle n'a pas le même rôle qu'une phytase, une protéase, une xylanase ou une bêta-glucanase. Le choix d'une enzyme dépend d'abord de la fraction alimentaire qui limite la digestibilité ou la performance technologique de l'aliment [1].

Enzyme alimentaire	Substrat principal ciblé	Effet recherché dans l'aliment	Situation typique d'intérêt
Pectinase	Pectines des parois végétales	Ouverture de matrices riches en pectines, réduction de certains effets de viscosité, accessibilité accrue des nutriments	Pulpes, marcs, coproduits de fruits et légumes, ingrédients végétaux fibreux
Xylanase	Arabinoxylanes et xylanes	Réduction des effets des polysaccharides non amylacés, amélioration de l'utilisation des céréales riches en hémicelluloses	Régimes à base de blé, seigle ou coproduits céréaliers
Bêta-glucanase	Bêta-glucanes	Réduction de viscosité liée à certaines céréales	Régimes contenant orge ou avoine

Enzyme alimentaire	Substrat principal ciblé	Effet recherché dans l'aliment	Situation typique d'intérêt
Phytase	Phytate	Libération partielle du phosphore phytique et réduction de l'effet antinutritionnel du phytate	Régimes végétaux riches en phytate [6]
Protéase	Protéines alimentaires	Hydrolyse de protéines moins accessibles, soutien à la digestibilité protéique	Tourteaux, farines végétales ou animales, formules à haute densité protéique [7]
Cellulase / hémicellulase	Cellulose et hémicelluloses	Déstructuration partielle de fibres insolubles	Fourrages, coproduits lignocellulosiques, fibres végétales

Cette comparaison montre que la pectinase n'est pas une enzyme « généraliste » de la fibre. Elle cible une fraction spécifique de la paroi végétale. Dans une formule où la limite principale est le phytate, une phytase sera plus directement pertinente ; dans une formule où la limite vient des arabinoxylanes, une xylanase sera mieux alignée. La pectinase devient intéressante lorsque le verrou est pectique [1].

Ingrédients et coproduits où la pectinase peut être pertinente

Les coproduits de fruits et légumes sont les premiers candidats à considérer, car ils peuvent conserver des fractions pectiques importantes après extraction de jus, de purées ou d'huiles. Les marcs de raisin et de tomate illustrent bien l'intérêt croissant pour ces matières premières en nutrition animale, mais aussi la nécessité de gérer leurs fibres, leurs composés bioactifs et leur variabilité [3].

Les pulpes végétales issues de betterave, d'agrumes ou d'autres procédés peuvent également être riches en fractions pectiques, même si leur composition exacte varie selon l'origine, la saison et la transformation. Dans ces matrices, la pectinase peut contribuer à modifier la structure hydratée et à rendre certaines fractions plus accessibles aux enzymes digestives ou à la fermentation [4].

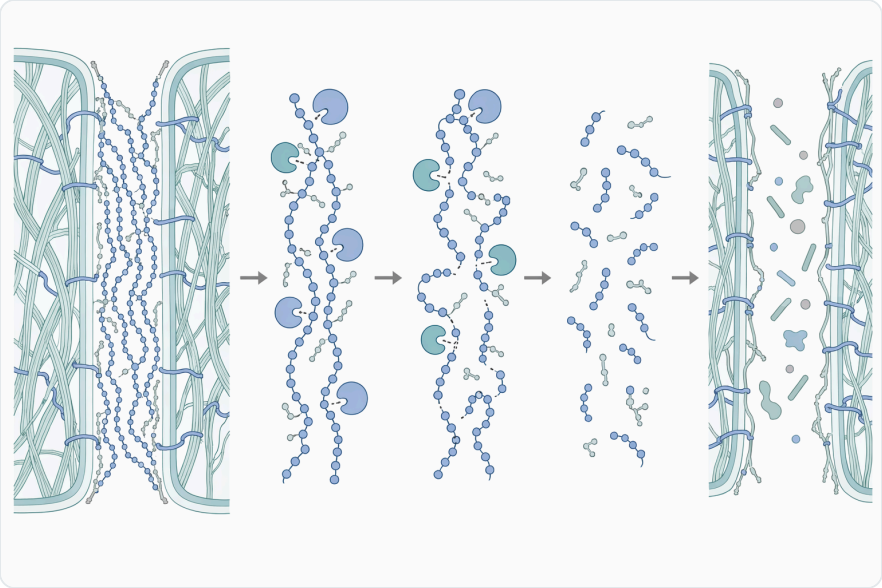

Figure 3. 펙티나아제 활성은 펙틴성 고분자를 짧게 만들거나 화학적으로 변형하여 구조를 형성하는 성질을 줄입니다.

Certaines matières premières alternatives, comme les produits issus du chanvre, sont étudiées comme ingrédients fonctionnels ou sources de fibres, protéines et composés bioactifs. Les revues sur le chanvre en alimentation animale montrent l'intérêt de ces ressources végétales, tout en soulignant que leur incorporation dépend de leur composition et de leur comportement dans la ration [8].

Les ingrédients à base de chanvre, de microalgues, d'algues ou d'autres biomasses végétales ne justifient pas automatiquement l'emploi d'une pectinase. Leur intérêt enzymatique dépend de la nature exacte des polysaccharides présents. Les revues sur les composants du chanvre comme ingrédients fonctionnels rappellent que les propriétés nutritionnelles varient selon la fraction utilisée, ce qui impose une lecture raisonnée du substrat plutôt qu'une approche par catégorie d'ingrédient [9].

Les mélasses et certains liquides sucrés de coproduits peuvent jouer un rôle énergétique ou d'appétence en nutrition animale, mais leur relation avec la pectinase dépend de la présence de résidus pectiques ou de matières végétales associées. Les revues sur la mélasse en nutrition animale montrent surtout l'importance de considérer la composition globale du coproduit et son usage dans la ration [10].

Applications par espèces et types de production

Volailles et porcs

Chez les volailles et les porcs, les enzymes glucidiques sont utilisées pour améliorer l'exploitation des régimes végétaux, en particulier lorsque des polysaccharides non amylacés perturbent la digestibilité ou la viscosité digestive. La pectinase peut compléter cette approche dans les formules contenant des

coproduits de fruits, de légumes ou des ingrédients à parois cellulaires riches en pectines [1].

L'effet attendu est surtout une meilleure accessibilité des nutriments enfermés dans les tissus végétaux. Cela peut concerner l'énergie fermentescible, certains sucres, protéines associées à la matrice ou minéraux piégés indirectement dans la structure de paroi. Les résultats ne doivent pas être extrapolés sans nuance : si la formulation contient peu de pectine, la contribution d'une pectinase sera mécaniquement limitée [1].

Ruminants

Chez les ruminants, l'intérêt d'une pectinase peut se situer dans la valorisation de coproduits végétaux fermentescibles. Le rumen est un écosystème microbien capable de dégrader de nombreux glucides structuraux, mais la vitesse et l'étendue de cette dégradation dépendent de l'accessibilité de la paroi, de la taille des particules, de la ration et du microbiote [11].

Les régimes de petits ruminants et de bovins intègrent parfois des coproduits riches en polyphénols, fibres et composés végétaux. Les méta-analyses et revues sur ces ingrédients soulignent leur potentiel, mais aussi la nécessité d'évaluer leur impact sur l'ingestion, la digestibilité et la qualité des produits animaux. Dans ce contexte, la pectinase est un outil de formulation possible, non une garantie de performance [12].

Figure 4. 사료용 효소마다 작용하는 기질이 다르며, 펙티나아제는 특히 펙틴과 펙틴성 물질을 표적으로 합니다.

Aquaculture et pet food

En aquaculture, les aliments incorporent davantage d'ingrédients végétaux pour des raisons économiques et de durabilité. Les polysaccharides végétaux peuvent toutefois limiter la digestibilité chez certaines espèces aquatiques, dont les capacités digestives sont différentes de celles des mammifères terrestres. Les enzymes glucidiques peuvent donc être envisagées pour améliorer l'utilisation de matrices végétales ciblées [1].

En pet food, l'usage de fibres végétales, de pulpes et de coproduits répond à des objectifs de texture, de fonctionnalité digestive et de formulation. La pectinase peut être pertinente dans des procédés ou formules où l'on cherche à modifier la fraction pectique, par exemple pour améliorer la dispersion ou l'accessibilité de certains composants végétaux. Là encore, la décision doit rester liée à la composition réelle de l'aliment [4].

Production microbienne et stabilité : ce que cela signifie pour l'utilisateur

Les pectinases industrielles sont généralement obtenues à partir de micro-organismes sélectionnés pour produire des enzymes extracellulaires. Des travaux ont étudié la production de pectinase par des bactéries comme *Bacillus subtilis* en fermentation submergée ou en fermentation en milieu solide, ce qui illustre la diversité des procédés biologiques capables de générer ces enzymes [13].

D'autres recherches portent sur des souches fongiques telles que des *Aspergillus*, notamment pour valoriser des déchets agro-industriels comme substrats de production enzymatique. Ces travaux ne doivent pas être interprétés comme une description du procédé d'un fournisseur donné, mais ils montrent que la pectinase est une enzyme bien établie dans les biotechnologies industrielles [14].

La stabilité enzymatique est un enjeu central. Une enzyme peut perdre son activité si elle est exposée à une chaleur excessive, à un pH inadapté, à une humidité défavorable ou à un stockage non maîtrisé. Des recherches sur l'immobilisation de pectinase sur nanotransporteurs de silice ont par exemple été conduites pour améliorer la stabilité dans des applications industrielles continues, ce qui souligne l'importance générale de la protection de l'activité enzymatique [5].

Pour un utilisateur d'aliments animaux, la conséquence pratique est simple : la pectinase doit rester fonctionnelle jusqu'à son contact avec la pectine. Les étapes de granulation, extrusion, mélange à chaud ou stockage humide peuvent influencer son efficacité. Le produit proposé par Enzymes.bio est destiné à des usages professionnels ; le CoA et la SDS accompagnent la commande afin de documenter l'identité commerciale et les informations de sécurité applicables .

Conditions d’emploi à considérer sans surinterprétation

La première condition d’emploi est la présence du substrat. Ajouter une pectinase à une formule pauvre en pectine a peu de justification technique. À l’inverse, une formule contenant des pulpes, marcs ou coproduits végétaux pectiques peut offrir un contexte plus cohérent pour cette enzyme [1].

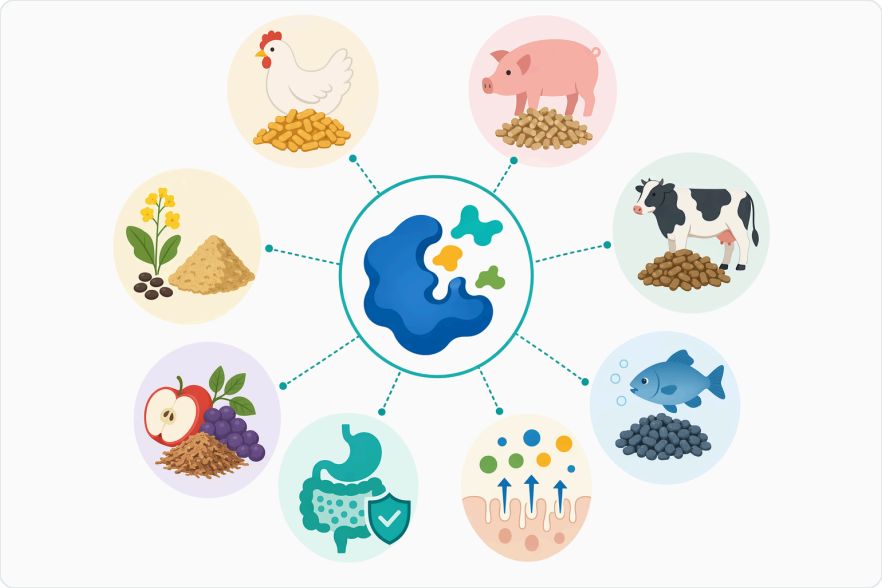

Figure 5. 펙티나아제는 펄프, 껍질, 착즙박, 식물성 잔류물, 펙틴을 함유한 혼합 부산물과 같은 식물 유래 사료 원료에서 특히 관련성이 높습니다.

La deuxième condition est l’intégration au procédé. Les enzymes étant des protéines, elles peuvent être dénaturées par des traitements sévères. Dans les aliments granulés ou extrudés, le moment d’incorporation, l’exposition à la chaleur et l’humidité influencent la fraction d’enzyme encore active. Cette logique vaut pour la pectinase comme pour d’autres enzymes alimentaires [1].

La troisième condition est la compatibilité avec les objectifs de formulation. Une pectinase peut être utilisée pour améliorer l’accessibilité de nutriments, soutenir la valorisation de coproduits ou modifier les propriétés physiques d’une matrice végétale. Elle ne remplace pas l’équilibre en énergie, acides aminés, minéraux, fibres efficaces ou additifs nécessaires à la santé digestive [7].

La quatrième condition est l’interprétation prudente des performances. Les enzymes peuvent contribuer à l’efficacité alimentaire, mais l’effet observable dépend du régime témoin, de la qualité des matières premières, de l’espèce, du stade physiologique et des conditions d’élevage. Les outils de modélisation en nutrition animale rappellent d’ailleurs que les réponses zootechniques sont multifactorielles et ne peuvent pas être attribuées à un seul levier sans contrôle du contexte [15].

Pectinase et santé digestive : mécanisme indirect plutôt qu'effet probiotique

La pectinase n'est pas un probiotique. Elle n'apporte pas de micro-organismes vivants destinés à coloniser ou moduler directement le microbiote. Son action est enzymatique : elle transforme une fraction de la matrice alimentaire avant ou pendant la digestion, ce qui peut ensuite influencer indirectement les substrats disponibles pour la fermentation intestinale ou ruminale [16].

Cette distinction est importante parce que les probiotiques, prébiotiques et enzymes sont souvent regroupés dans les additifs fonctionnels, alors qu'ils agissent différemment. Les probiotiques sont décrits comme des micro-organismes bénéfiques pouvant soutenir la santé animale par des mécanismes liés au microbiote, à l'immunité ou à la compétition microbienne. La pectinase, elle, modifie surtout la structure chimique d'un polysaccharide végétal [16].

En revanche, l'utilisation de coproduits végétaux et de fibres fermentescibles peut créer des interactions entre enzymes et microbiote. En fragmentant certains polysaccharides, la pectinase peut modifier les substrats disponibles pour les communautés microbiennes. Les revues sur les prébiotiques issus de déchets agro-industriels montrent que la transformation des polysaccharides végétaux est un levier important pour produire des effets nutritionnels ou digestifs, mais ces effets restent dépendants de la matrice et de l'animal [4].

Niveau de preuve : solide pour le mécanisme, contextuel pour la performance

Le niveau de preuve le plus robuste concerne le mécanisme : les pectinases dégradent les substances pectiques et sont reconnues comme outils biotechnologiques pour modifier des matrices végétales. Les études sur des pectinases produites par différentes souches microbiennes confirment leur intérêt industriel et leur capacité à agir sur des substrats pectiques [13].

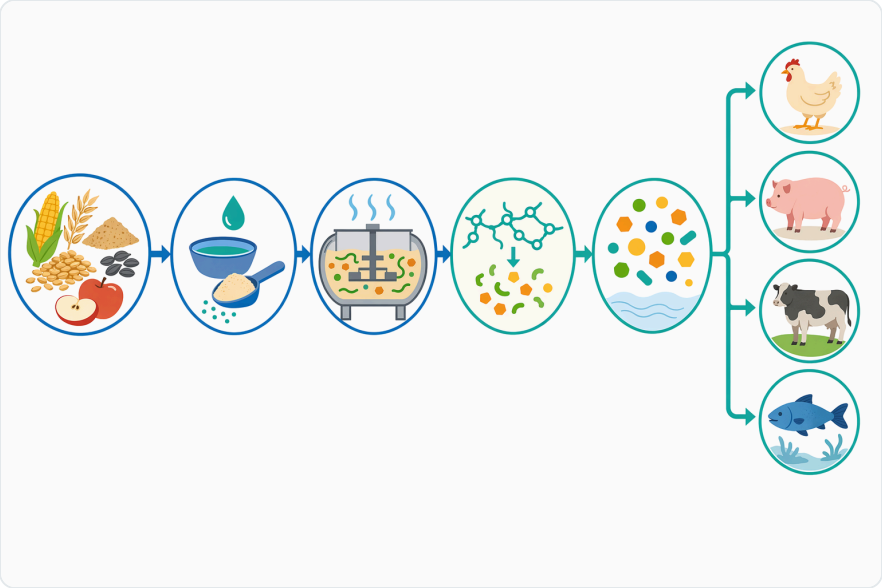

Figure 6. 펙티나아제 처리는 고분자 크기 감소에서 시작해 세포 분리, 수분 상호작용 변화, 효소 접근성 향상으로 이어질 수 있습니다.

Le deuxième niveau de preuve concerne la catégorie des enzymes glucidiques en alimentation animale. Les revues sur les carbohydrate-active enzymes indiquent que ces additifs sont utilisés pour améliorer l'utilisation des aliments lorsque les polysaccharides non amylacés constituent un facteur limitant. Ce principe soutient l'usage raisonné de la pectinase dans des formules où la pectine est effectivement présente [1].

Le niveau de preuve le plus variable concerne les performances animales directement attribuables à une pectinase seule. Les réponses peuvent être positives, neutres ou dépendantes d'interactions avec d'autres enzymes, car la ration complète contient souvent plusieurs substrats limitants. Il est donc plus rigoureux de présenter la pectinase comme un outil ciblé de valorisation des matrices pectiques plutôt que comme une garantie d'amélioration systématique [1].

Les additifs enzymatiques doivent aussi être distingués des ingrédients fonctionnels étudiés pour leurs composés bioactifs, comme certains coproduits riches en polyphénols, algues, microalgues ou plantes aromatiques. Ces ingrédients peuvent avoir des effets nutritionnels ou métaboliques propres, tandis que la pectinase agit principalement par catalyse sur la paroi végétale [17].

Intégration dans les stratégies de valorisation des coproduits

La valorisation des coproduits agro-industriels est l'un des domaines où la pectinase a le plus de sens. Les marcs, pulpes et résidus végétaux présentent un intérêt économique et environnemental, mais leur digestibilité peut être limitée par la structure de paroi et par la variabilité de leur composition [3].

Les revues sur les prébiotiques issus de déchets agro-industriels montrent que ces matières peuvent devenir plus intéressantes lorsqu'elles sont transformées, hydrolysées ou fractionnées pour améliorer leur fonctionnalité. La pectinase peut participer à cette transformation lorsqu'elle cible des pectines, en complément éventuel d'autres enzymes agissant sur les hémicelluloses, la cellulose ou les protéines associées [4].

Dans une logique d'économie circulaire, l'objectif n'est pas seulement de « recycler » un résidu, mais de le rendre nutritionnellement exploitable et technologiquement stable. Une enzyme pectinolytique peut contribuer à cette étape si la fraction pectique est l'un des facteurs qui limite l'incorporation du coproduit dans l'aliment [3].

Cette approche doit rester spécifique. Un coproduit végétal peut être riche en pectines, en lignocellulose, en protéines, en lipides, en polyphénols ou en minéraux selon son origine. La pectinase ne résoudra que la partie du problème liée à la pectine ; d'autres leviers de formulation ou de procédé peuvent être nécessaires pour traiter les autres contraintes [12].

Figure 7. 수분, 열 노출, pH 환경, 입자 크기, 혼합 정도는 모두 펙티나아제가 펙틴과 접촉하고 기능을 유지할 수 있는지에 영향을 미칩니다.

Positionnement du produit Enzymes.bio

Pectinase Animal Feed Additives Enzymes est présenté comme une enzyme destinée aux usages professionnels en alimentation animale, notamment pour aider à dégrader la pectine présente dans les ingrédients végétaux et soutenir la digestibilité des nutriments. Le produit est vendu directement en ligne par unité de 1 kg, avec certificat d'analyse et fiche de données de sécurité fournis avec la commande .

Enzymes.bio doit être compris comme un fournisseur B2B d'enzymes, et non comme un fabricant ni un laboratoire d'analyse. Cette distinction est importante : le rôle du fournisseur est de rendre le produit accessible avec la documentation associée à la commande, tandis que l'utilisateur professionnel reste responsable de l'intégration dans son procédé, sa formule et son cadre réglementaire applicable .

Le positionnement le plus rigoureux pour cette pectinase est celui d'un **outil enzymatique de formulation ou de transformation**. Elle convient aux contextes où des matières végétales pectiques limitent l'accessibilité des nutriments ou la stabilité technologique de la matrice. Elle peut être pertinente pour aliments composés, pet food, aquafeed, prémélanges technologiques ou prétraitement de coproduits, à condition que le substrat pectique soit bien présent [1].

Conclusion technique

La pectinase pour additifs d'alimentation animale est une enzyme spécialisée dans la dégradation des pectines des parois végétales. Son intérêt principal est d'ouvrir les matrices riches en pectines, de favoriser l'accessibilité des nutriments et de soutenir la valorisation de coproduits végétaux tels que pulpes, marcs et résidus agro-industriels [3].

Le fondement scientifique est solide pour le mécanisme pectinolytique et cohérent avec l'usage plus large des enzymes glucidiques en nutrition animale. En revanche, la réponse zootechnique reste contextuelle : elle dépend de la formule, de l'espèce, du procédé, de la stabilité de l'enzyme et de la présence réelle de pectines dans l'aliment [1].

Enzymes.bio propose ce produit en ligne pour les professionnels, en unité de 1 kg, avec CoA et SDS fournis avec la commande. Utilisée de manière ciblée, la pectinase constitue un levier technique pertinent pour les formulations végétales et les stratégies de valorisation des coproduits, sans remplacer l'expertise nutritionnelle ni l'équilibre global de la ration .

Commander Pectinase Animal Feed Additives Enzymes en ligne

Vendu par unité de 1 kg, en stock et prêt à expédier. Commandez directement sur notre boutique — payez en ligne et nous traitons votre commande. Un certificat d'analyse et une fiche de données de sécurité sont inclus avec chaque commande.

Acheter Pectinase Animal Feed Additives Enzymes →

Références

Numérotées par ordre de première citation. Sources en libre accès, chacune vérifiée comme accessible au moment de la publication ; les numéros de citation dans le texte renvoient ici.

1. Plouhinec, L., Neugnot, V., Lafond, M., & Berrin, J. (2023). Carbohydrate-active enzymes in animal feed.. *Biotechnology Advances*, 108145 .
2. Boyadzhieva, I., Berberov, K., Atanasova, N., Krumov, N., & Kabaivanova, L. (2024). Extracellular Haloalkalophilic Pectinase Produced by Virgibacillus salarius Strain 434—A Useful Tool for Biotechnological Applications. *Applied Sciences*.
3. Ogunkunle, N. F., Adeniyi, N. O., & Simpson, M. D. (2024). The Use of Pomace as Animal Feed: A Review of Grape and Tomato Pomace. *Journal of Agricultural Sciences*.
4. Ravanal, M., Contador, C., Wong, W., Zhang, Q., Roman-Benn, A., Ah-Hen, K., Ulloa, P., … et al. (2025). Prebiotics in animal nutrition: Harnessing agro-industrial waste for improved gut health and performance. *Animal Nutrition*, 21, 179 - 192.
5. Behram, T., Pervez, S., Nawaz, M. A., Ullah, R., Khan, A. A., Ahmad, B., Alanzai, A. M., … et al. (2023). Synthesis and analysis of silica nanocarriers for pectinase immobilization: Enhancing enzymatic stability for continuous industrial applications. *Heliyon*, 10.
6. Kryukov, V., Glebova, I., & Zinoviev, S. V. (2021). Reevaluation of Phytase Action Mechanism in Animal Nutrition. *Biochemistry (Moscow)*, 86, S152 - S165.
7. Oliveira Sousa, T., Silva, N. A., Melo Oliveira, V., Silva Ramos, A. V., Filho, J. P. M. B., Batista, J. M. S., Costa, R. M. P. B., … et al. (2025). Use of proteases for animal feed supplementation: scientific and technological updates. *Preparative Biochemistry & Biotechnology*, 55, 797 - 809.
8. Crini, G., Lichtfouse, E., Chanet, G., & Morin-Crini, N. (2020). Applications of hemp in textiles, paper industry, insulation and building materials, horticulture, animal nutrition, food and beverages, nutraceuticals, cosmetics and hygiene, medicine, agrochemistry, energy production and environment: a review. *Environmental Chemistry Letters*, 1-26.
9. Papatzimos, G., & Kasapidou, E. (2024). Review of hemp components as functional feed and food ingredients: impact on animal product quality traits and nutritional value. *Exploration of Foods and Foodomics*.
10. Mordenti, A., Giaretta, E., Campidonico, L., Parazza, P., & Formigoni, A. (2021). A Review Regarding the Use of Molasses in Animal Nutrition. *Animals*, 11.
11. Avila-Valbuena, S. D., & Rocío Pérez-Rubio, M. (2025). Termites and their gut microbiome in animal nutrition: Advances and biotechnological applications. *Animal Nutrition*, 23, 527 - 534.
12. Nudda, A., Carta, S., Correddu, F., Caratzu, M. F., Cesarani, A., Hidalgo, J., Pulina, G., … et al. (2025). A meta-analysis on use of agro-industrial by-products rich in polyphenols in dairy small ruminant nutrition.. *Animal*, 101522 .
13. Oumer, O., & Abate, D. (2018). Comparative Studies of Pectinase Production by Bacillus subtilis strain Btk 27 in Submerged and Solid-State Fermentations. *BioMed Research International*, 2018.

14. Shet, A. R., Muhsinah, A., Alhazmi, A., Achappa, S., Desai, S., Mahnashi, M., Muddapur, U. M., … et al. (2022). Bioprocessing of Agro-Industrial Waste for Maximization of Pectinase Production by a Novel Native Strain Aspergillus cervinus ARS2 Using Statistical Approach. *Separations*.
15. Tulpan, D., Tedeschi, L. O., Menendez, H. M., & Vieira, R. A. M. (2025). ASAS-NANP Symposium: mathematical modeling in animal nutrition: construction of supervised machine learning regression pipelines for livestock data modeling: a case studys. *Journal of Animal Science*, 104.
16. Mârza, S., Munteanu, C., Papuc, I., Radu, L., & Purdoiu, R. (2025). The Role of Probiotics in Enhancing Animal Health: Mechanisms, Benefits, and Applications in Livestock and Companion Animals. *Animals*, 15.
17. Reddy, P., Das, A., & Verma, A. (2024). Seaweed as a functional feed supplement in animal diet–A review. *Indian Journal of Animal Sciences*.

Contacter Enzymes.bio

Des questions sur une commande ? Notre équipe se fera un plaisir de vous aider.

E-MAIL **wholesale@enzymes.bio** TÉLÉPHONE (ÉTATS-UNIS) **+1 (507) 428-6057** **Nous contacter →**

400+ Clients B2B **60+** partenaires de recherche universitaires **54** servis dans le monde entier

© 2026 Enzymes.bio · Fourniture d’enzymes industrielles & de transformation alimentaire · Non destiné à la consommation humaine ni à la vente au détail.