

إنزيم الباباين لتحلل كولاجين جلد الخنزير والأسماك: إنتاج هيدروليزات وبتيدات كولاجينية

فريق الأبحاث في Enzymes.bio · ويلينغتون، نيوزيلندا · June 21, 2026

الباباين هو **سيستئين بروتياز** واسع النشاط يُستخدم في تفكيك الروابط الببتيدية داخل البروتينات، ويمكن توظيفه في معالجة المواد الغنية بالكولاجين مثل جلد الخنزير وجلود الأسماك عندما تكون الركيزة مهياًة ومترطبة بدرجة تسمح بوصول الإنزيم إلى السلاسل البروتينية. في تطبيقات الكولاجين، الأفضل وصفه كإنزيم لتحلل البروتينات والكولاجين المتاح إنزيميًا، لا كـ"كولاجيناز" نوعي متخصص، لأن النتيجة النهائية تعتمد على مصدر الكولاجين، والمعالجة السابقة، وزمن التفاعل، وظروف العملية [1].

ما هو هذا المنتج ضمن سياق Enzymes.bio؟

يمثل منتج **Papain Pigskin Fish Collagen Hydrolase Enzyme** باباينًا مخصصًا لاستخدامات تحلل البروتينات الغنية بالكولاجين، خصوصًا في سياقات جلد الخنزير، وجلود الأسماك، والجيلاتين، والمواد الثانوية البروتينية الناتجة عن الصناعات الغذائية والبحرية. تتيح Enzymes.bio المنتج للشراء المباشر عبر الإنترنت بوحدة **1 كجم**، وتُرفق مع الطلب وثائق الدفعة والسلامة، بما في ذلك **شهادة التحليل CoA** و**نشرة بيانات السلامة SDS**؛ ويجب فهم Enzymes.bio هنا كمورّد للإنزيم وليس جهة مصنّعة أو مختبر اختبار.

قيمة هذا النوع من الباباين لا تأتي من كونه "يذيب الكولاجين" بصورة مطلقة، بل من قدرته على تسريع التحلل الجزئي أو الممتد للبروتينات عندما تتوافر بنية بروتينية قابلة للوصول. في دراسة على كولاجين جلد سمك الكروكر الأصفر الكبير، استُخدم الباباين في استخلاص كولاجين مذاب إنزيميًا، ما يوضح أن الباباين يمكن أن يساهم في تحرير الكولاجين أو أجزاء منه من مصفوفة الجلد السمكي عند تصميم العملية بشكل مناسب [1].

لماذا يحتاج كولاجين الجلد والسمك إلى معالجة إنزيمية؟

الكولاجين بروتين بنيوي صعب لأنه منظم في ألياف وحزم وسلاسل ثلاثية ملتفة، وغالبًا ما يكون مرتبًا بمكونات أخرى مثل الدهون، والبروتينات غير الكولاجينية، والأملاح، وبقايا الأنسجة. لذلك لا يكفي أحيانًا الاعتماد على الماء أو الحرارة وحدهما لإنتاج هيدروليزات ذات ذوبانية جيدة أو توزيع ببتيدي مناسب، خصوصًا عندما يكون الهدف تحويل الجلد أو المخلفات البروتينية إلى مكّون وظيفي أعلى قيمة [2].

في مواد مثل جلد الخنزير، تكون كثافة الشبكة الكولاجينية والمعالجات السابقة عاملين حاسمين في استجابة الركيزة. وقد درست أبحاث على هيدروليزات كولاجين من مخلفات خنزيرية تأثير البروتيازات التجارية والتحلل والترشيح الغشائي على خصائص مضادة للأكسدة ومضادة للشيخوخة في نماذج مختبرية، ما يعكس أهمية التحكم في درجة التحلل وتوزيع أحجام الببتيدات بدل النظر إلى التحلل كعملية واحدة بسيطة [3].

أما في جلود الأسماك، فتظهر تحديات إضافية مثل اختلاف الأنواع البحرية، وتباين محتوى الدهون، ووجود روائح بحرية غير مرغوبة، وحساسية البنية البروتينية للمعالجة. أظهرت دراسة على جلد سلمون السوكاي الدهني أن تطوير خطوات التحلل وإزالة الدهن يمكن أن يكون مهمًا لإنتاج كولاجين متحلل منخفض الرائحة السمكية، ما يوضح أن إنزيم التحلل وحده ليس العامل الوحيد في جودة المنتج النهائي [4].

آلية الباباين في تحلل الكولاجين: ما الذي يحدث فعليًا؟

الباباين ينتمي إلى عائلة البروتيازات التي تقطع الروابط الببتيدية داخل البروتينات. عند إضافته إلى وسط يحتوي على كولاجين مهياً أو جيلاتين أو بروتينات جلدية، يبدأ الإنزيم في مهاجمة مناطق يمكنه الوصول إليها داخل السلاسل البروتينية، فتتحول الجزيئات الكبيرة إلى كسور أقصر: ببتيديات طويلة، ثم ببتيديات أقصر، ثم أحيانًا أحماض أمينية حرة بدرجات متفاوتة حسب شدة العملية [5].

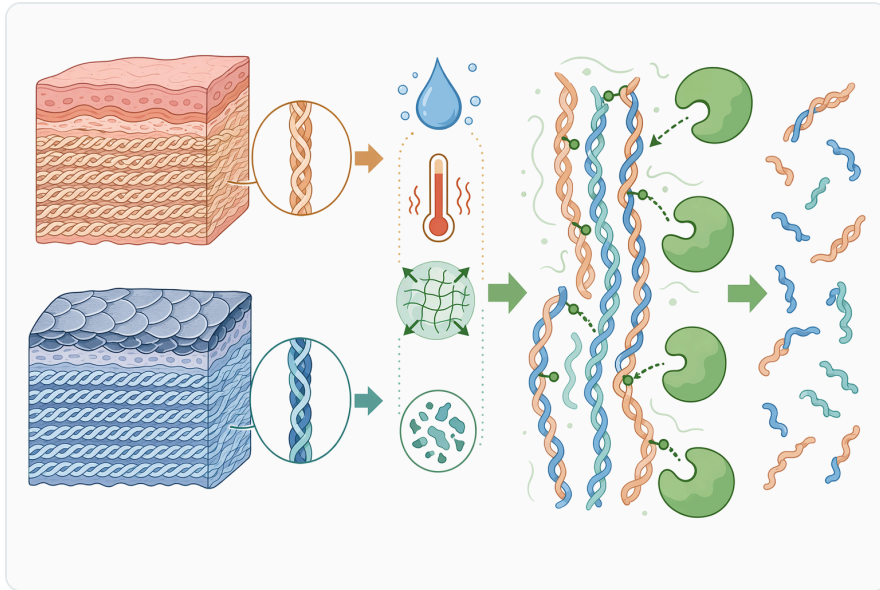


Figure 1. 전처리로 펩타이드 결합이 물리적으로 접근 가능해진 뒤에는 파파인이 콜라겐을 가장 효과적으로 가수분해한다

في الكولاجين الأصلي المتماسك، لا تكون كل الروابط متاحة للإنزيم. البنية الثلاثية للكولاجين والألياف المترابطة تقلل وصول البروتيازات إلى مواقع القطع، لذلك تؤدي المعالجة السابقة مثل الترتيب، والتسخين الملائم، والتقليب، وتعديل الوسط إلى زيادة انكشاف السلاسل. هذا يفسر لماذا تركز دراسات الاستخلاص والتحلل على "تحسين العملية" وليس على إضافة الإنزيم وحدها، كما في العمل الذي عالج مخلفات دباغة خام باستراتيجية خضراء قائمة على الباباين لتحسين مردود الكولاجين [6].

عند تقدم التحلل، تتغير الخواص الفيزيائية للمادة: تنخفض مقاومة الشبكة البروتينية، تتحسن قابلية الذوبان، قد تقل اللزوجة في بعض المراحل، ويتغير توزيع الوزن الجزيئي. في دراسة على تحلل لحم ناتج عن عمليات السلخ، ارتبط تدهور الكولاجين بزيادة إذابة النيتروجين، وهي إشارة عملية إلى انتقال البروتين من حالة بنيوية غير ذائبة نسبيًا إلى كسور أكثر قابلية للذوبان [2].

من المهم أيضًا أن البابين لا يعمل كإنزيم "مقص واحد" ينتج دائمًا النمط نفسه من الببتيدات. توزيع الببتيدات يتأثر بنوع البروتين، ومدى انفتاحه، ومعدل المزج، ومحتوى الماء، والمواد المصاحبة في الجلد أو النسيج. لذلك قد يعطي البابين نتائج مختلفة بين جلد خنزير معالج حراريًا، وجلد سمك منزوع الدهن، وجيلاتين جاهز، حتى إذا كان اسم المادة الخام العام هو "كولاجين" [7].

البابين ليس كولاجينًا متخصصًا: لماذا هذا التفريق مهم؟

يُستخدم مصطلح "collagen hydrolase" صناعيًا أحيانًا للدلالة على قدرة إنزيمية على دعم تحلل مواد غنية بالكولاجين، لكنه لا يعني دائمًا أن الإنزيم كولاجيناز نوعي بالمعنى البيوكيميائي الدقيق. توجد بروتيازات كولاجينوليتية متخصصة قادرة على مهاجمة الكولاجين بخصوصية أعلى، مثل بعض البروتيازات الميكروبية المدروسة من أجناس Bacillus، وقد أظهرت دراسات أنها تملك خصوصية تجاه الكولاجين مع تحلل منخفض للبروتينات الميوفيبرلية [8].

أما البابين فهو بروتياز واسع النشاط. هذه صفة مفيدة صناعيًا لأنها تسمح له بتحلل نطاق واسع من البروتينات، لكنها تعني أيضًا أن تأثيره قد يمتد إلى بروتينات غير كولاجينية موجودة في الجلد أو المخلفات. في عمليات إنتاج ببتيدات كولاجينية، قد يكون هذا مقبولًا أو مرغوبًا إذا كان الهدف هيدروليزات بروتينية وظيفية، لكنه يحتاج إلى ضبط إذا كان المطلوب الحفاظ على خصائص كولاجينية محددة [9].

هذا التفريق يساعد العميل الصناعي على وضع توقعات دقيقة: البابين مناسب لتحلل كولاجين مهياً أو جيلاتين أو مصفوفات جلدية قابلة للمعالجة، لكنه ليس بديلًا مباشرًا لكل إنزيمات الكولاجيناز المتخصصة في التطبيقات البحثية أو التشخيصية. لذلك يجب تقييمه كأداة معالجة بروتينية فعالة ضمن عملية متكاملة، لا كحل منفرد يتجاوز اختلافات المادة الخام [1].

مقارنة بين استراتيجيات إنزيمية شائعة في معالجة الكولاجين

أمثلة من الأدبيات	حدود يجب الانتباه لها	نقاط القوة العملية	طبيعة التأثير على الكولاجين والبروتينات	الاستراتيجية الإنزيمية
استخلاص كولاجين مذاب بالبابين من جلد الكروكر الأصفر الكبير [1]	لا يعطي دائمًا خصوصية كولاجينية ضيقة؛ النتيجة تتغير حسب المصدر والمعالجة السابقة	مناسب لتحسين الذوبانية، إنتاج هيدروليزات، ودعم استخلاص كولاجين مذاب إنزيميًا	بروتياز واسع النشاط يقطع الروابط الببتيدية في البروتينات المتاحة، بما في ذلك كولاجين مهياً أو جيلاتين أو مصفوفات جلدية مفتوحة	البابين منفردًا

أمثلة من الأدبيات	حدود يجب الانتباه لها	نقاط القوة العملية	طبيعة التأثير على الكولاجين والبروتينات	الاستراتيجية الإنزيمية
هيدروليزات كولاجين من مخلفات خنزيرية بإنزيمات تجارية [3]	المقارنة بين الإنزيمات ضرورية لأن كل بروتياز ينتج بصمة ببتيدية مختلفة	مفيدة عند استهداف خصائص وظيفية مثل نشاط مضاد للأكسدة في نماذج مختبرية	قد تنتج أنماط تحلل مختلفة وتوزيعات ببتيدية متباينة	بروتيازات تجارية متعددة
بروتيازات من Bacillus ذات خصوصية تجاه الكولاجين وتحلل منخفض للميوفيبيرلات [8]	قد لا تكون البديل الأبسط أو الأنسب لكل خط إنتاج غذائي أو لكل مادة خام	مناسبة عندما تكون انتقائية الكولاجين مهمة	تميل إلى خصوصية أعلى تجاه الكولاجين في بعض الحالات	بروتيازات كولاجينوليتية ميكروبية
تطوير ببتيدات كولاجينية نشطة اعتمادًا على تحلل إنزيمي مركب [9]	يزيد تعقيد التحكم في العملية وقد يغيّر النكهة والمرارة والذوبانية	مفيد عند تطوير ببتيدات نشطة أو خصائص محددة	يجمع أكثر من إنزيم لتوجيه توزيع الببتيدات والخواص الوظيفية	تحلل إنزيمي مركب

الأدلة البحثية على كولاجين الأسماك والمواد البحرية

تُعد جلود الأسماك من أهم مصادر الكولاجين البديلة، خصوصًا في الصناعات التي ترغب في الاستفادة من مخلفات التصنيع البحري. أظهرت دراسة على كولاجين جلد سمك القاروص الآسيوي منزوع الدهن أن نوع الإنزيم ومسار التحلل يؤثران في النشاط المضاد للأكسدة ونشاط التئام الجروح في الاختبارات المختبرية، ما يبين أن اختيار الإنزيم ليس قرارًا ثانويًا بل عامل رئيسي في البصمة الوظيفية للهيدروليزات [7].

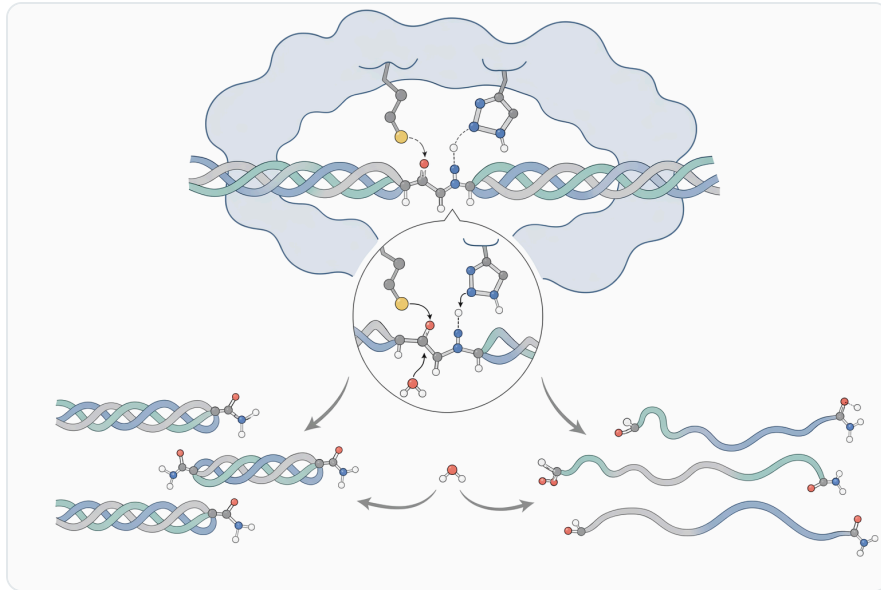


Figure 2. 파파인은 시스테인 프로테아제로 작용하여 접근 가능한 펩타이드 결합을 반복적으로 절단함으로써 큰 콜라겐 또는 젤라틴 사슬을 더 짧은 펩타이드로 전환한다

في دراسة أخرى على كولاجين جلد التونة كبيرة العين، جرى تقييم الخصائص الكيميائية والمضادة للأكسدة لكولاجين مستخلص بتحلل حمضي-إنزيمي. الأهمية هنا ليست في نسخ ظروف الدراسة، بل في أن الأدبيات تربط بين معالجة جلود الأسماك إنزيميًا وبين تغيرات قابلة للقياس في الخصائص الكيميائية والوظيفية للمكوّن الناتج [10]

كذلك تُظهر أبحاث على خيار البحر أن التحلل الإنزيمي للكولاجين يمكن أن ينتج ببتيدات ذات نشاط مضاد للأكسدة محتمل في نماذج مختبرية. ورغم أن خيار البحر ليس جلد سمك، إلا أنه مثال بحري مهم على أن البنية الكولاجينية البحرية يمكن تحويلها إنزيميًا إلى ببتيدات وظيفية عندما تُصمم العملية لإنتاج كسور ببتيدية مناسبة [11].

أما عند معالجة جلد السلمون الدهني، فإن إزالة الدهن والتحكم في الرائحة يصبحان جزءًا من هندسة العملية. توضح دراسة السلمون أن إنتاج كولاجين متحلل منخفض الرائحة السمكية لا يعتمد فقط على التحلل، بل على تكامل خطوات إزالة الدهن والتحلل والتعامل مع المواد المصاحبة للجلد [4].

الأدلة البحثية على الكولاجين الخنزيري والمواد الحيوانية

في المواد الخنزيرية، تبرز أهمية التحكم في التحلل لأن الهيدروليزات الناتجة قد تختلف في النشاط المخبري، والذوبانية، والحجم الجزيئي، وقابلية الاستخدام في التطبيقات الغذائية أو التجميلية أو التقنية. درست أبحاث كولاجين المخلفات الخنزيرية تأثير البروتيازات التجارية والتحلل والترشيح الغشائي على خصائص مضادة للأكسدة ومضادة للشيخوخة في نماذج مختبرية، مع تأكيد أن فصل الكسور بعد التحلل قد يغير الخصائص الوظيفية [3].

الجلد الخنزيري والمواد المشابهة تختلف عن جلود الأسماك في درجة الترابط، ومحتوى الدهون، وتاريخ المعالجة. لذلك لا ينبغي افتراض أن ظروف تحلل كولاجين سمكي ستنتقل مباشرة إلى جلد الخنزير. العامل الحاسم هو مدى انفتاح الشبكة البروتينية أمام الباباين؛ فكلما زادت إتاحة السلاسل، زادت احتمالية الحصول على تحلل أكثر انتظامًا [2]

يمكن أيضًا الاستفادة من دراسات المواد الجانبية الحيوانية الأخرى لفهم منطق العملية. في دراسة على أقدام الدجاج، جرى تحسين استخلاص الكولاجين باستخدام تحلل بالباباين ثم توظيف الكولاجين في ألياف بوليمرية حيوية، وهو مثال على أن الباباين قد يكون جزءًا من مسار تثمين مواد غنية بالكولاجين لاستخدامات أعلى قيمة [5].




Figure 3. 가수분해도가 높아질수록 콜라겐은 섬유성 고분자 물질에서 더 작고 용해성이 높은 펩타이드 분획으로 이동한다

العوامل التي تحدد أداء البابين في خط المعالجة

أول عامل هو **حالة الركيزة**. الكولاجين الخام في الجلد أو الأنسجة الضامة لا يستجيب مثل الجيلاتين أو الكولاجين المعالج مسبقًا؛ فالمعالجة الحرارية أو الحمضية أو الميكانيكية قد تكشف روابط جديدة وتغير سرعة التحلل. لهذا السبب تتحدث الدراسات عن "تحسين الاستخلاص" و"تحسين العملية" بدل تقديم وصفة واحدة صالحة لكل مصدر كولاجين [6].

العامل الثاني هو **محتوى الماء والاختلاط**. الإنزيم يحتاج إلى وسط يسمح بانتشار البروتين والإنزيم والمنتجات المتحللة. إذا كانت المادة شديدة اللزوجة أو ضعيفة الترطيب أو غير متجانسة، فقد يحدث تحلل موضعي في مناطق معينة بينما تبقى مناطق أخرى أقل تأثرًا. هذه المشكلة تظهر بوضوح في الجلود والمواد الليلية مقارنة بالمحاليل البروتينية المتجانسة [1].

العامل الثالث هو **التحكم في شدة التحلل**. التحلل القليل قد لا يغير الذوبانية بما يكفي، والتحلل الزائد قد ينتج ببتيدات صغيرة جدًا قد تؤثر في الطعم أو المرارة أو القوام أو وظيفة المنتج. لذلك ينظر مطورو المكونات عادةً إلى البابين كأداة لضبط توزيع الببتيدات، وليس فقط كوسيلة لتقليل حجم البروتين بأي ثمن [9].

العامل الرابع هو **المواد المصاحبة** مثل الدهون والأملاح وبقايا المعالجة. في جلود الأسماك الدهنية، قد تؤثر الدهون والروائح المؤكسدة في جودة الهيدروليزات، حتى لو كان التحلل البروتيني ناجحًا. لذلك قد يكون ترتيب خطوات إزالة الدهن والتحلل والتصفية مهمًا للوصول إلى منتج نهائي مقبول حسيًا ووظيفيًا [4].

العامل الخامس هو **إيقاف النشاط أو تثبيته عند النقطة المناسبة** ضمن مسار المصنع. إذا استمر البابين في العمل بعد الوصول إلى درجة التحلل المستهدفة، فقد تتغير اللزوجة، والقوام، والطعم، والخصائص الوظيفية. لذلك تُدار الإنزيمات في الصناعة عادةً ضمن نافذة تشغيل محددة، ثم تُعالج المادة لاحقًا بما يناسب المنتج النهائي ومتطلبات السلامة والجودة [7].

كيف يؤثر التحلل على الخواص الوظيفية؟

أحد أكثر التغيرات وضوحًا هو ارتفاع قابلية الذوبان. عندما تُقطع سلاسل الكولاجين الكبيرة إلى ببتيدات أقصر، تزيد نسبة الكسور القادرة على الانتقال إلى الطور المائي، وهذا يسهّل الترشيح، والخلط، والتجفيف، وإعادة الذوبان في التطبيقات اللاحقة. وقد ارتبط تدهور الكولاجين في دراسة على مواد لحمية بزيادة إذابة النيتروجين، وهو مؤشر عملي على انتقال البروتين إلى شكل أكثر ذوبانية [2].

تتغير أيضًا خصائص النشاط المضاد للأكسدة في بعض الهيدروليزات، لكن ينبغي صياغة ذلك بدقة. الدراسات المتاحة غالبًا تقيس النشاط في نماذج مختبرية، ولا تعني تلقائيًا وجود أثر صحي مؤكد في المنتج النهائي. مع ذلك، أظهرت أبحاث على هيدروليزات كولاجين خنزيرية وبحرية أن نوع الإنزيم ودرجة التحلل وفصل الكسور يمكن أن تؤثر في المؤشرات المختبرية للنشاط المضاد للأكسدة [3].

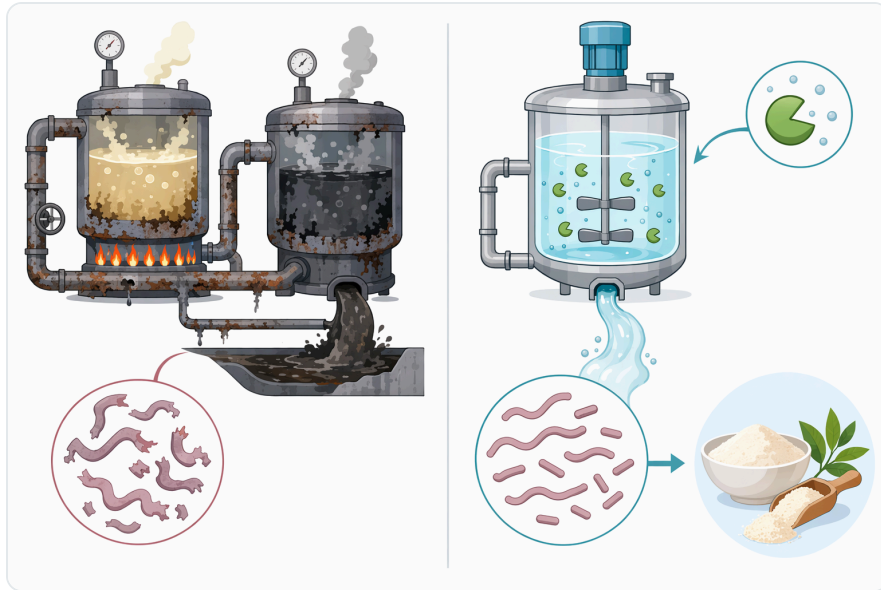


Figure 4. 산 보조 공정, 파파인 기반 공정, 알칼리 공정, 단계적 공정은 콜라겐 접근성, 펩타이드 생성, 후속 소재 특성에 서로 다른 방식으로 영향을 미친다

في مجال كولاجين الأسماك، أظهرت دراسة على جلد القاروص الآسيوي أن اختلاف الإنزيم ومسار التحلل أثر في نشاطات مختبرية مرتبطة بمضادات الأكسدة والتئام الجروح. هذا يدعم فكرة أن التحكم في البصمة الببتيدية مهم عند تطوير مكونات وظيفية، مع ضرورة عدم تحويل نتائج المختبر إلى ادعاءات علاجية أو طبية غير مثبتة [7].

كما أن التحلل الإنزيمي المركب يمكن أن يوجّه العلاقة بين البنية والنشاط. تشير دراسة على تطوير ببتيدات كولاغينية نشطة إلى أن اختيار منظومة إنزيمية مركبة يمكن أن يكون وسيلة لتعديل البنية والنشاط، وهذا يضع البابين ضمن عائلة أوسع من أدوات تصميم الببتيدات، سواء استُخدم منفردًا أو مع إنزيمات أخرى في عمليات تطوير داخلية [9].

تطبيقات عملية في مصانع الكولاجين والبروتين

إنتاج هيدروليزات كولاجين من جلد الخنزير

عند العمل على جلد الخنزير أو الجيلاتين الخنزيري، يمكن استخدام البابين لدعم إنتاج هيدروليزات بروتينية ذات ذوبانية أعلى وتوزيع ببتيدي مختلف عن المادة الأصلية. تكون الفائدة أكبر عندما تكون المادة الخام مهياة بما يكفي لفتح المصفوفة وتقليل مقاومة الانتشار، لأن البابين يحتاج إلى الوصول الفعلي إلى الروابط الببتيدية داخل البروتين [3].

هذه الهيدروليزات قد تُستخدم كمكونات بروتينية أو كمدخلات لتطوير منتجات غذائية أو تغذوية أو تقنية، حسب اللوائح المحلية ومواصفات المنتج النهائي. لكن يجب الانتباه إلى أن النشاط المختبري مثل مضادات الأكسدة أو مؤشرات الخلايا لا يساوي ادعاءً صحيًا جاهزًا؛ فهو دليل تطوري يحتاج إلى تقييم تنظيمي وتطبيقي منفصل [3].

إنتاج هيدروليزات من جلود الأسماك

في جلود الأسماك، يوفر البابين مسارًا لمعالجة مواد ثانوية وتحويلها إلى ببتيدات أو هيدروليزات أكثر قابلية للذوبان. دراسة الكروكر الأصفر الكبير تقدم مثالًا مباشرًا على استخدام البابين في استخلاص كولاجين مذاب من جلد سمكي، بينما توضح دراسات القاروص والتونة والسلمون أن نوع السمك، وإزالة الدهن، والتحلل، والخصائص الوظيفية كلها عناصر متداخلة في تصميم العملية [1].

عند التعامل مع جلود الأسماك الدهنية، لا يكفي التركيز على التحلل البروتيني وحده. يجب التفكير في أثر الدهون على الرائحة، والأكسدة، والاستحلاب، وقابلية التجفيف، لأن المنتج النهائي قد يفشل حسبيًا رغم نجاح التحلل. لهذا تبرز أهمية الدراسات التي جمعت بين تطوير خطوات إزالة الدهن والتحلل لإنتاج هيدروليزات أقل رائحة سمكية [4].

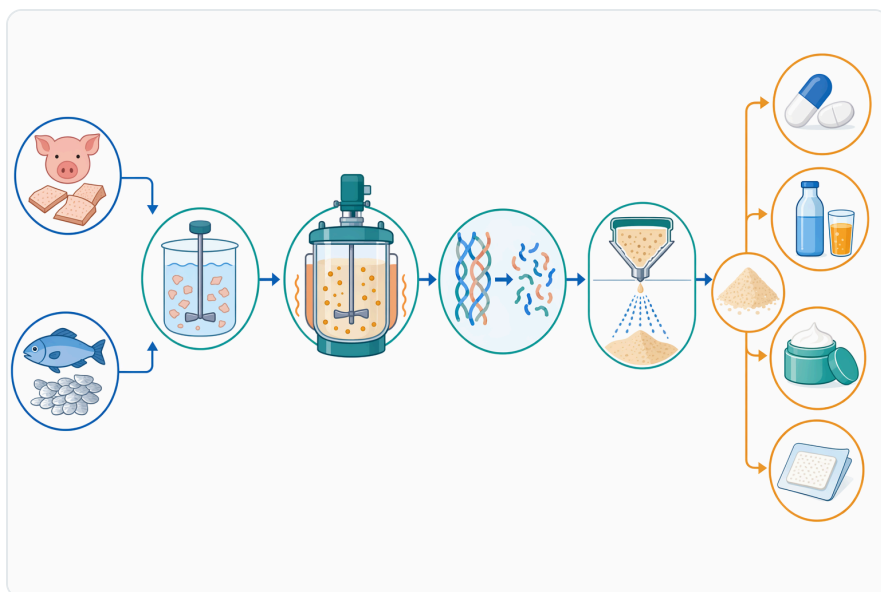


Figure 5. 일반적인 파파인 콜라겐 가수분해 공정은 원료 준비에서 시작해 효소 반응 제어를 거쳐 후속 정제, 농축, 건조 또는 배합 단계로 이어진다

تثمين المواد الثانوية والمخلفات البروتينية

تتجه صناعات الأغذية والجلود والبحريات نحو تحويل المواد الثانوية الغنية بالبروتين إلى مكونات أعلى قيمة. استخدام البابين في مخلفات دباغة خام ضمن استراتيجية "خضراء" لتحسين مردود الكولاجين يوضح كيف يمكن للإنزيمات أن تقلل الاعتماد على معالجات أشد قسوة وتدعم استرجاع بروتينات قابلة للاستخدام من تيارات جانبية [6].

ينطبق المنطق نفسه على أقدام الدجاج والمواد الحيوانية الأخرى الغنية بالكولاجين. فقد استُخدم البابين لتحسين استخلاص الكولاجين من أقدام الدجاج ثم تحويل الكولاجين إلى ألياف بوليمرية حيوية، ما يوضح أن البابين قد يكون خطوة تمهيدية في سلسلة تصنيع أوسع، وليس مجرد إنزيم هضم بروتيني معزول [5].

نقاط جودة وسلامة في الاستخدام الصناعي

الإنزيمات البروتينية مواد فعالة بيولوجيًا، والتعامل معها يتطلب ضوابط مناسبة للغبار، والرذاذ، والتماس المباشر، والتنظيف، والتخزين. لا ينبغي تفسير كون البايين مستخدمًا في تطبيقات غذائية وصناعية على أنه يلغي الحاجة إلى مراجعة SDS وتطبيق إجراءات السلامة الداخلية، خصوصًا لأن البروتيازات قد تسبب تهيجًا أو تحسسًا لدى بعض العاملين عند التعرض غير المضبوط .

من جهة الجودة، تُستخدم CoA لتوثيق معلومات الدفعة المستلمة وربطها بسجلات الاستلام والإنتاج. أما SDS فتدعم فرق السلامة في تحديد متطلبات المناولة والتخزين والاستجابة للحوادث. توفر Enzymes.bio هذه الوثائق مع الطلب، ويظل تقييم الملاءمة التنظيمية للتطبيق النهائي مسؤولية المستخدم ضمن السوق المقصود .

من المهم أيضًا تجنب المبالغة التسويقية في وصف الهيدروليزات الناتجة. يمكن القول إن الأدبيات تربط التحلل الإنزيمي للكولاجين بإنتاج ببتيدات ذات خصائص مختبرية مثل النشاط المضاد للأكسدة، لكن لا ينبغي تحويل ذلك إلى ادعاءات علاجية أو طبية دون أدلة وتنظيم مناسبين. هذا التفريق ضروري خصوصًا عند بيع مكونات تدخل في الأغذية أو المكملات أو مستحضرات العناية ^[11].

كيف تضع توقعات واقعية لنتائج البايين؟

النتيجة الواقعية الأولى هي **زيادة قابلية المعالجة**. البايين يساعد على تحويل جزء من البروتينات البنيوية إلى كسور أقل حجمًا وأكثر ذوبانية، ما قد يسهل الخلط والترشيح والتجفيف وإعادة الذوبان. لكن مقدار التحسن يعتمد على حالة الجلد أو الكولاجين قبل التحلل، وليس على الإنزيم وحده ^[2].

النتيجة الثانية هي **تعديل القوام واللزوجة**. مع تقدم التحلل، تنكسر السلاسل الطويلة التي تمنح المحلول أو المعلق لزوجه وبنيته، وقد يصبح الوسط أسهل في الضخ أو الفصل. لكن التحلل الزائد قد يغير الإحساس الفموي أو يرفع المرارة أو يضعف خصائص الجل إذا كانت مطلوبة في المنتج النهائي ^[9].



Figure 6. 파파인 처리 콜라겐 가수분해물은 원료 품질과 규제 환경에 따라 식품 및 영양, 화장품, 반려동물 영양, 산업용 단백질 가공 용도로 활용될 수 있다.

النتيجة الثالثة هي إنتاج **بصمة ببتيدية مختلفة**. الباباين لا ينتج ببتيديًا واحدًا، بل خليطًا من الكسور. هذه البصمة هي التي تحدد الذوبانية، والنكهة، وبعض الخصائص المخبرية، وإمكانية الفصل اللاحق. لذلك قد تقترن المعالجة الإنزيمية بخطوات فيزيائية لاحقة مثل الفصل أو التركيز أو التجفيف، وفق تصميم المصنع والمنتج [3].

النتيجة الرابعة هي **تحسين الاستفادة من المواد الثانوية**. في الصناعات التي تنتج جلودًا أو قصاصات أو مخلفات غنية بالكولاجين، قد يساهم الباباين في رفع قيمة تلك المواد بدل استخدامها في تطبيقات منخفضة القيمة. وتدعم دراسات مخلفات الدباغة وأقدام الدجاج هذا الاتجاه بوصفه جزءًا من معالجة أكثر استدامة للموارد البروتينية [6].

خلاصة تقنية

إنزيم الباباين لتحلل كولاجين جلد الخنزير والأسماك هو أداة بروتينية عملية لإنتاج هيدروليزات وببتيدات كولاجينية من مواد مثل الجلد الخنزيري، وجلود الأسماك، والجيلاتين، ومخلفات البروتين الحيواني. تدعم الأدبيات استخدام الباباين في استخلاص أو تحلل الكولاجين من مصادر متنوعة، بما في ذلك جلود أسماك وأقدام دجاج ومخلفات دباغة، مع تأكيد أن الأداء يتأثر بتهيئة الركيزة وتصميم العملية [5].

الوصف العلمي الأدق للباباين هنا أنه بروتياز واسع النشاط قادر على دعم تحلل الكولاجين عندما تكون البنية البروتينية متاحة، وليس كولاجينًا نوعيًا متخصصًا لكل أنواع الكولاجين وفي كل الظروف. لذلك تكون أفضل نتائجها ضمن عملية مضبوطة تراعي مصدر المادة، وإزالة الدهون عند الحاجة، والترطيب، ودرجة التحلل المستهدفة، والخواص الحسية والوظيفية المطلوبة [8].

تقوم Enzymes.bio بتوريد هذا المنتج مباشرة عبر الإنترنت بوحدة 1 كجم، مع إرفاق CoA و SDS مع الطلب. ويظل الاستخدام الأمثل للإنزيم مرتبطًا بتطوير العملية داخليًا لدى العميل، وبالالتزام بمتطلبات السلامة والجودة والتنظيم في السوق المستهدف .

اطلب Papain 650,000 U/G Pigskin Fish Collagen Hydrolase Enzyme عبر الإنترنت

يُباع بوحدة 1 kg، وهو متوفر في المخزون وجاهز للشحن. اطلب مباشرة من متجرنا — ادفع عبر الإنترنت وسنعالج طلبك. تُرفق شهادة التحليل ونشرة بيانات السلامة مع كل طلب.

→ [اشتر Papain 650,000 U/G Pigskin Fish Collagen Hydrolase Enzyme](#)

المراجع

مرقمة حسب ترتيب أول اقتباس. مصادر مفتوحة الوصول، تم التحقق من إتاحتها عند النشر؛ وترتبط أرقام الاستشهاد في النص هنا.

1. Wang, B., Li, W., Liu, S., Hu, X., Zhang, S., & Yang, S. (2023). Extraction Process Optimization and Functional Characteristics of by Papain Solubilized Collagen from Large Yellow Croaker (Pseudosciaena crocea) Skin. *American Journal of Biochemistry and Biotechnology*
2. Anzani, C., Prandi, B., Tedeschi, T., Baldinelli, C., Sorlini, G., Wierenga, P., Dossena, A., ... et al. (2018). Degradation of Collagen Increases Nitrogen Solubilisation During Enzymatic Hydrolysis of Fleshing Meat. *Waste and Biomass Valorization*, 9, 1113-1119
3. Hong, G., Min, S., & Jo, Y. (2019). Anti-Oxidative and Anti-Aging Activities of Porcine By-Product Collagen Hydrolysates Produced by Commercial Proteases: Effect of Hydrolysis and Ultrafiltration. *Molecules*, 24
4. Niluwan, K., Chantakun, K., Chotphruethipong, L., & Benjakul, S. (2021). Development of Hydrolysis and Defatting Processes for Production of Lowered Fishy Odor Hydrolyzed Collagen from Fatty Skin of Sockeye Salmon (Oncorhynchus nerka). *Foods*, 10
5. Dhakal, D., Koomsap, P., Lamichhane, A., Sadiq, M., & Anal, A. K. (2018). Optimization of collagen extraction from chicken feet by papain hydrolysis and synthesis of chicken feet collagen based biopolymeric fibres. *Food Bioscience*
6. Maliha, M., Rashid, T., & Rahman, M. M. (2024). A green strategy for collagen extraction from tannery raw trimmings using papain enzyme: Process optimization by MW-TOPSIS for enhanced yield. *International Journal of Biological Macromolecules*, 130040
7. Chotphruethipong, L., Binlath, T., Hutamekalin, P., Sukketsiri, W., Aluko, R., & Benjakul, S. (2021). In vitro antioxidant and wound-healing activities of hydrolyzed collagen from defatted Asian sea bass skin as influenced by different enzyme types and hydrolysis processes. *RSC Advances*, 11, 18144 - 18151

Sorapukdee, S., Sumpavapol, P., Benjakul, S., & Tangwatcharin, P. (2020). Collagenolytic proteases from *Bacillus subtilis* B13 and *B. siamensis* S6 and their specificity toward collagen with low hydrolysis of myofibrils. *Lwt - Food Science and Technology*, 126, 109307

Hu, X., Yan-Yang, Chang, C., Li, J., Su, Y., & Gu, L. (2023). The targeted development of collagen-active peptides based on composite enzyme hydrolysis: a study on the structure-activity relationship. *Food & Function*

Devita, L., Nurilmala, M., Lioe, H., & Suhartono, M. (2021). Chemical and Antioxidant Characteristics of Skin-Derived Collagen Obtained by Acid-Enzymatic Hydrolysis of Bigeye Tuna (*Thunnus obesus*). *Marine Drugs*, 19

Jin, H., Xu, H., Li, Y., Zhang, Q., & Xie, H. (2019). Preparation and Evaluation of Peptides with Potential Antioxidant Activity by Microwave Assisted Enzymatic Hydrolysis of Collagen from Sea Cucumber *Acaudina molpadioides* Obtained from Zhejiang Province in China. *Marine Drugs*, 17

تواصل مع Enzymes.bio

هل لديك أسئلة حول طلب؟ يسرّ فريقنا مساعدتك.

→ تواصل معنا

الهاتف (الولايات المتحدة) **1+ (507) 6057-428**

البريد الإلكتروني **wholesale@enzymes.bio**

54 نخدم العملاء حول العالم

+60 شركاء بحثيون جامعيون

+400 عملاء B2B

© Enzymes.bio 2026 · توريد إنزيمات صناعية & لمعالجة الأغذية · غير مخصص للاستهلاك البشري أو البيع بالتجزئة.