

Nattokinase Enzimi: Fonksiyonel Gıda ve Takviye Formülasyonlarında Fibrinolitik Proteaz Uygulaması

Enzymes.bio Araştırma Ekibi · Wellington, Yeni Zelanda · June 21, 2026

Nattokinase, natto fermantasyonu ile ilişkilendirilen ve özellikle fibrin/protein yapıları üzerindeki parçalama kapasitesi nedeniyle fonksiyonel gıda ve gıda takviyesi formülasyonlarında değerlendirilen proteolitik bir enzimdir. B2B kullanımda temel değeri, “kardiyovasküler sağlık” konseptli ürünlerde bilimsel literatürde incelenmiş bir fermantasyon kökenli enzim bileşeni sunmasıdır; ancak klinik tedavi iddiası yerine mekanizma, kanıt düzeyi ve mevzuat sınırları açık tutulmalıdır ^[1]. Enzymes.bio, Nattokinase’i üretici veya laboratuvar olarak değil, 1 kg birimler halinde çevrim içi satın alınabilen bir enzim hammaddesi tedarikçisi olarak sunar; CoA ve SDS siparişe birlikte sağlar.

Nattokinase nedir?

Nattokinase, adını geleneksel Japon fermente soya gıdası natto’dan alan bir enzimdir. Natto üretiminde pişirilmiş soya fasulyesi, *Bacillus subtilis* var. natto ile fermente edilir; bu süreçte gıda matrisi içinde çeşitli biyolojik bileşenler ve proteolitik enzimler oluşur. Nattokinase’in bilimsel literatürde öne çıkmasının nedeni, yalnızca geleneksel bir gıdayla ilişkilendirilmesi değil, fibrinolitik aktivite, biyolojik aktivite ve fermantasyonla üretim boyutlarının sistematik olarak incelenmiş olmasıdır ^[1].

“Nattokinase nedir?” sorusuna B2B açısından en doğru yanıt, onu doğrudan bir ilaç veya hazır tüketici ürünü olarak değil, fonksiyonel gıda, gıda takviyesi ve enzim teknolojisi uygulamalarında değerlendirilebilen biyolojik aktif bir enzim bileşeni olarak tanımlamaktır. “Nattokinase kapsül”, “nattokinase içeren ilaçlar”, “Solgar nattokinase”, “Velavit V-Nattokinase” veya “Neptune nattokinase” gibi aramalar çoğunlukla bitmiş tüketici ürünlerini ifade eder; buna karşılık Enzymes.bio tarafından sunulan ürün, formülasyon ve üretim planlamasında kullanılan 1 kg’lık hammadde tedarik modelidir ^[2].

Nattokinase’in ilgi alanı özellikle fibrin ve pıhtılaşma biyolojisiyle bağlantılıdır. Fibrin, kan pıhtısının yapısal ağını oluşturan proteinlerden biridir; nattokinase ise protein yapıları üzerinde parçalama etkisi gösterebilen bir enzim olarak araştırılır. Bu nedenle literatürde “fibrinolitik enzim”, “fermantasyon

kökenli proteaz”, “natto enzimi” ve “kardiyovasküler sağlık konseptli takviye bileşeni” gibi tanımlamalarla birlikte ele alınır [1].

Başlıca uygulama: kardiyovasküler sağlık konseptli fonksiyonel ürünler

Nattokinase’in en görünür ticari uygulaması, dolaşım ve kardiyovasküler sağlık konumlandırılmalı gıda takviyesi formülasyonlarıdır. Bu konumlandırma, “nattokinase faydaları” veya “nattokinase ne işe yarar” gibi tüketici aramalarında sıkça öne çıkar; ancak B2B teknik dokümanda bu ifadeler sağlık vaadine dönüştürülmemelidir. Doğru çerçeve, enzimin fibrinolitik/proteolitik mekanizması ve bu mekanizmayla ilişkili biyobelirteçlerin literatürde araştırılmış olmasıdır [1].

Fonksiyonel ürün geliştiricileri için nattokinase, üç nedenle dikkat çeker: fermente gıda kökenli bir hikâyeye sahip olması, protein/fibrin yapılarıyla ilişkili somut bir mekanizmasının bulunması ve ticari takviye pazarında tanınan bir bileşen haline gelmiş olması. Bu üç unsur, ürünü “trend bileşen” olmaktan çıkarıp teknik olarak açıklanabilir bir enzim hammaddesi konumuna taşır; yine de nihai ürün iddiaları yerel gıda ve takviye mevzuatına göre belirlenmelidir [3].

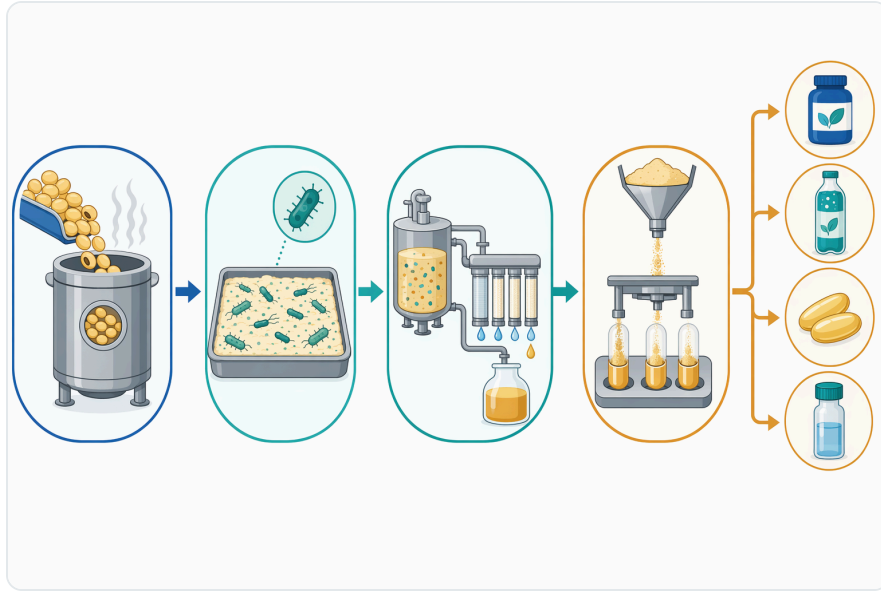


Figure 1. 낫토키나아제의 상업적 정체성은 대두를 *Bacillus subtilis natto*로 발효하는 데서 시작해, 캡슐·정제·건조 블렌드 같은 농축 효소 형태로 이어집니다.

Türkiye’de “nattokinase türkiye”, “nattokinase fiyat”, “nattokinase eczane fiyatı” veya “Velavit nattokinase fiyat” gibi aramalar çoğunlukla perakende kapsül ürünleri ve marka karşılaştırmalarıyla ilgilidir. B2B hammadde alımında ise fiyat algısı, bitmiş ürün kutu fiyatından farklıdır; çünkü enzim hammaddesi formülasyon yoğunluğu, ürün formatı, yardımcı bileşenler, ambalajlama, regülasyon ve marka stratejisi içinde değerlendirilir. Enzymes.bio’daki Nattokinase sunumu bu perakende ürünlerin alternatifi değil, 1 kg çevrim içi satın alınabilen hammadde erişim modelidir.

Nattokinase mekanizması: protein ağını hedefleyen enzimatik etki

Nattokinase'in çalışma prensibi, protein yapılarının belirli bağlarının enzimatik olarak parçalanması üzerine kuruludur. Fibrin, pıhtı oluşumunda lifsi bir ağ oluşturan protein yapısıdır; nattokinase'in fibrinolitik özellikleri, bu ağ yapısına yönelik parçalama potansiyeli nedeniyle incelenir. Bu açıklama, "kan pıhtısını tedavi eder" gibi klinik bir iddia değildir; mekanizma düzeyinde, proteolitik enzimin fibrin ve ilişkili protein yapıları üzerinde araştırılmış etkisini tanımlar ^[1].

Bu mekanizma iki düzlemde ele alınmalıdır. Birinci düzlem doğrudan enzimatik etkidir: nattokinase, uygun ortam koşullarında protein substratları üzerinde parçalama aktivitesi gösterebilir. İkinci düzlem biyolojik sistem etkileridir: canlı sistemlerde enzim, yalnızca tek bir hedef proteini değil, pıhtılaşma, fibrinoliz, inflamasyon ve metabolik stresle ilişkili birden fazla biyolojik süreci dolaylı olarak etkileyebilecek şekilde araştırılmıştır ^[4].

Preklinik çalışmalar, nattokinase'in bazı hayvan modellerinde patolojik koşullar üzerindeki etkilerini incelemiştir. Örneğin diyabet modeli kullanılan bir çalışmada nattokinase'in streptozotosin ile indüklenen diyabetik sıçanlardaki patolojik koşullar bağlamında değerlendirildiği görülür; bu tür çalışmalar mekanistik hipotez üretmek için değerlidir, ancak insanlarda aynı etkinin otomatik olarak oluşacağını göstermez ^[4].

Benzer şekilde, miyokard hasarı ve renal disfonksiyon gibi özel hayvan modelleri de nattokinase araştırmalarında yer almıştır. Bu çalışmalar, enzimin yalnızca fibrinolitik bağlamda değil, oksidatif stres, doku hasarı ve organ fonksiyonu gibi daha geniş biyolojik başlıklarda da incelendiğini gösterir; fakat bu alanlar klinik fayda beyanı için değil, araştırma ufku olarak değerlendirilmelidir ^[5].

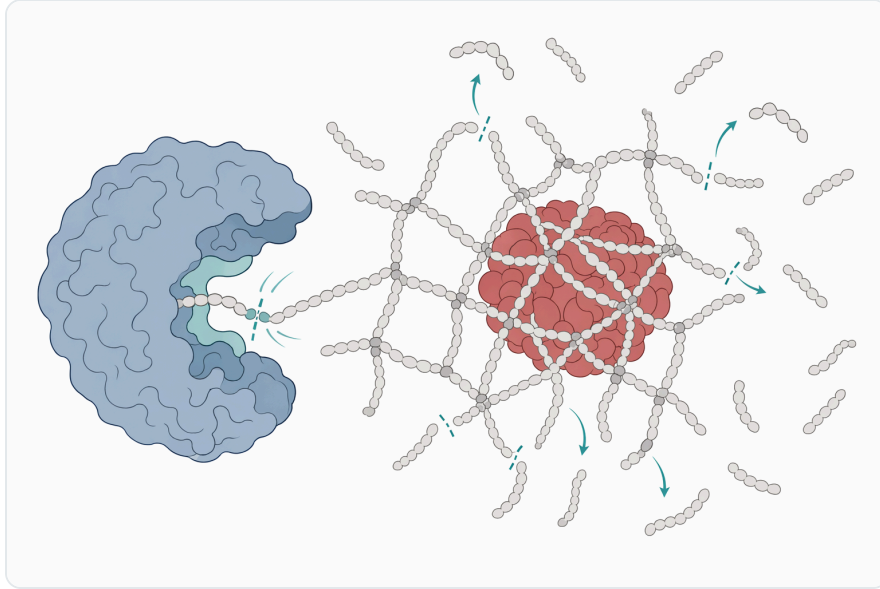


Figure 2. 낫토키나아제는 단백질 네트워크에서 노출된 펩타이드 결합을 절단하는 프로테아제로, 이 글에서는 피브린 그물의 분해를 핵심 연구 모델로 다룹니다.

Kanıt düzeyini doğru okumak: güçlü, gelişmekte olan ve sınırlı alanlar

Nattokinase hakkında güven veren bir teknik metin, “faydalar” dilini kanıt düzeyine göre ayırmalıdır. Kaynak, fermantasyon ve fibrinolitik mekanizma gibi konular daha yerleşik anlatılabilirken; inflamasyon, metabolik hastalıklar, nörolojik modeller veya organ koruyucu etkiler daha dikkatli ve sınırlı bir dille sunulmalıdır. Bu ayırım, hem ürün güvenilirliği hem de mevzuata uyum açısından önemlidir ^[1].

| Kanıt / uygulama alanı | Literatürdeki genel durum | B2B ürün geliştirme yorumu | Dikkat edilmesi gereken sınır |
|---------------------------------------|-------------------------------------------------------------------------------------------------------------------------------|-------------------------------------------------------------------------|--------------------------------------------------------------------|
| Natto ve fermantasyon kökeni | Nattokinase’in natto fermantasyonu ve <i>Bacillus subtilis</i> var. natto ile ilişkisi literatürde yerleşiktir ^[1] | Fermente kaynaklı, tüketiciye anlatılabilir bir bileşen hikâyesi sağlar | “Doğal” ifadesi güvenlik veya etkinlik garantisini değildir |
| Fibrinolitik/proteolitik mekanizma | Fibrin ve protein yapıları üzerindeki enzimatik etkiler temel araştırma alanıdır ^[1] | Kardiyovasküler sağlık konseptli takviyeler için teknik temel oluşturur | Tedavi, pıhtı çözme veya ilaç etkisi iddiasına dönüştürülmemelidir |
| Fonksiyonel gıda ve takviye kullanımı | Nattokinase tüketici pazarında takviye bileşeni olarak bilinmektedir ^[3] | Kapsül, tablet veya toz formülasyon stratejilerinde değerlendirilebilir | Nihai etiket ve beyanlar pazara göre değişir |

| Kanıt / uygulama alanı | Literatürdeki genel durum | B2B ürün geliştirme yorumu | Dikkat edilmesi gereken sınır |
|----------------------------------------------------|--------------------------------------------------------------------------------------|------------------------------------------------------------------------|-----------------------------------------|
| Diyabet, doku hasarı ve organ fonksiyonu modelleri | Hayvan modellerinde çeşitli patolojik durumlar araştırılmıştır [4] | Ar-Ge ekipleri için mekanizma ve kombinasyon hipotezleri oluşturabilir | İnsan klinik sonucu gibi sunulmamalıdır |
| Güvenlik ve etkileşimler | Kanama riski, kan sulandırıcılar ve cerrahi dönem gibi konularda dikkat önerilir [2] | Bitmiş ürün uyarı dili ve hedef kitle seçimi için önemlidir | Tıbbi danışmanlık yerine geçmez |

Bu tablo, nattokinase'in "ne işe yarar" sorusunu tek cümlelik bir fayda listesine indirgemek yerine, kanıt alanlarına bölerek değerlendirmeyi sağlar. B2B ürün sayfasında en güvenilir yaklaşım, nattokinase'in fibrinolitik/proteolitik özelliklerini ve fonksiyonel ürünlerdeki kullanım bağlamını anlatmak; gelişmekte olan araştırma alanlarını ise açıkça "preklinik" veya "erken araştırma" sınırında tutmaktır [1].

Üretim ve biyoproses literatürü: neden hâlâ araştırılıyor?

Nattokinase yalnızca bitmiş takviye pazarında değil, üretim verimliliği, fermantasyon ortamı, hammadde kullanımı ve stabilite açısından da araştırılan bir enzimdir. *Bacillus subtilis* suşlarıyla fermantasyon koşullarının optimize edilmesi, nattokinase üretimi üzerine çalışan akademik ve endüstriyel biyoteknoloji literatürünün önemli başlıklarından biridir [6].

Son yıllardaki çalışmalar, gliserol ve okara gibi yan ürün veya alternatif karbon/azot kaynaklarının nattokinase üretiminde değerlendirilebildiğini göstermektedir. Bu tür araştırmalar, yalnızca maliyet veya verim yaklaşımı açısından değil, aynı zamanda gıda yan akımlarının biyoteknolojik değerlendirilmesi açısından da önem taşır; ancak bu bulgular Enzymes.bio'nun üretim yaptığı anlamına gelmez [7].

Heterolog ekspresyon ve immobilize hücre sistemleri gibi yaklaşımlar da nattokinase üretimini artırmak veya proses dayanıklılığını geliştirmek için incelenmiştir. Bu çalışmalar, enzimin teknik potansiyelinin hâlâ optimize edildiğini ve ürün geliştiricilerin "nattokinase" adını tek tip, değişmez bir madde gibi değil, kaynak ve proses geçmişi olan bir enzim bileşeni olarak ele alması gerektiğini gösterir [8].

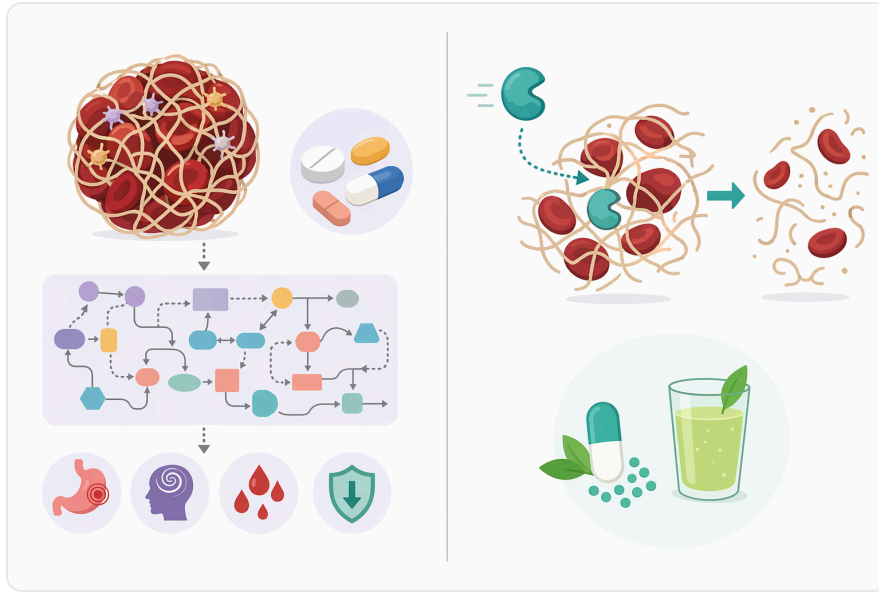


Figure 3. 낫토 식품 전체와 농축 낫토키나아제 원료는 발효에서 비롯된다는 공통점이 있지만, 성분 구성·감각적 특성·보충제로서의 사용 목적은 다릅니다.

Bu üretim literatürü B2B müşteri için iki açıdan önemlidir. Birincisi, nattokinase'in bilimsel ilgisi yalnızca pazarlama anlatısından ibaret değildir; biyoproses parametreleri ve stabilite konuları akademik olarak çalışılmaktadır. İkincisi, hammadde kullanıcısı açısından nihai performans, yalnızca enzim adından değil, formülasyon ortamı, proses stresi, nem, sıcaklık ve bitmiş ürün mimarisinden etkilenir [1].

Formülasyon yaklaşımı: kapsül, tablet, toz ve fonksiyonel gıda matrisi

Nattokinase, protein yapısında bir enzim olduğu için formülasyon sırasında ısı, nem, pH, oksidatif stres ve mekanik işlem koşullarına karşı dikkatli ele alınmalıdır. Bu, yalnızca nattokinase'e özgü bir durum değil, enzim hammaddelerinin genel doğasından kaynaklanan bir gerekliliktir; enzim bütünlüğü bozulduğunda hedeflenen biyolojik aktivite azalabilir veya formülasyon beklentisi karşılanmayabilir [1].

“Nattokinase kapsül” aramalarının yaygın olması, pazarda kapsül formun tanındığını gösterir; bunun nedeni kapsül formatının düşük ısı, nispeten basit bir dolun yaklaşımı sunabilmesi ve enzimi karmaşık proseslerden korumaya daha elverişli olabilmesidir. Tablet formda ise sıkıştırma kuvveti, nem ve yardımcı bileşen uyumu daha kritik hale gelebilir; toz karışımlarda ise homojen dağılım ve nem kontrolü öne çıkar [3].

Fonksiyonel gıda matrisi içinde nattokinase kullanımı daha karmaşıktır. İçecek, bar, fermente gıda, saşe veya karışım tozu gibi formatlarda su aktivitesi, proses sıcaklığı, raf ömrü ve duyuşal profil enzimin korunması açısından birlikte düşünölmelidir. Bu nedenle nattokinase, “formöle eklenip unutulacak” bir

aroma veya mineral değil, protein doğası nedeniyle proses boyunca korunması gereken aktif bir bileşendir [1].

Nattokinase'in gıda takviyesi veya fonksiyonel ürünlerde kullanımı, nihai ürün sahibinin kalite, mevzuat ve etiket sorumluluğu ile birlikte değerlendirilmelidir. Enzymes.bio'nun sunduğu hammadde, bitmiş tüketici talimatı, doz önerisi veya sağlık beyanı yerine geçmez; nihai ürünün kullanım şekli, hedef pazarın düzenlemelerine ve ürün sahibinin formülasyon kararlarına göre belirlenmelidir [2].

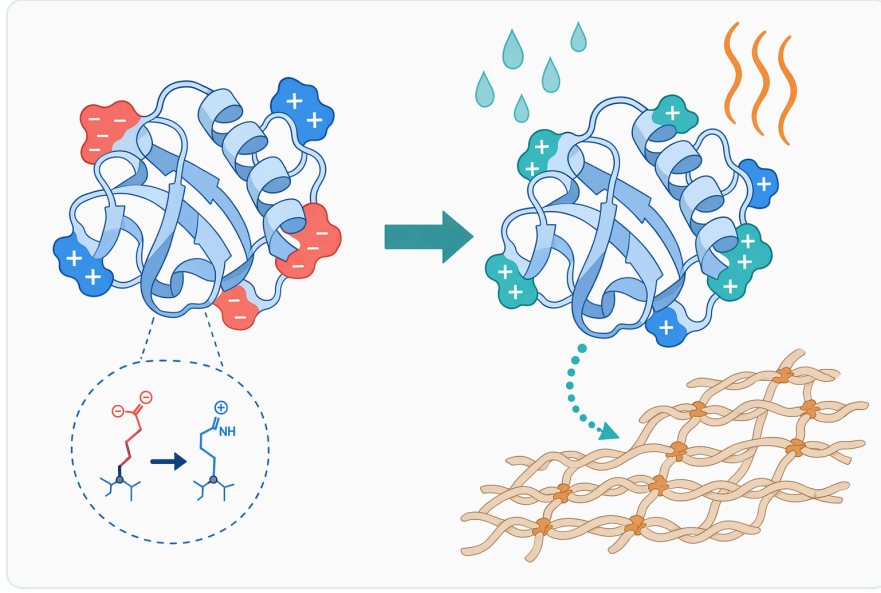


Figure 4. 표면 전하를 조절하는 연구들은 nattokinazinin 성능이 촉매 부위뿐 아니라 효소 단백질 전체의 구조에 따라 달라질 수 있음을 보여줍니다.

Nattokinase, diğer proteolitik enzimlerden nasıl ayrılır?

Nattokinase'i diğer proteolitik enzimlerden ayıran temel nokta, natto fermantasyonu ile güçlü kültürel ve bilimsel bağının bulunması ve fibrinolitik etki odağıyla tanınmasıdır. Bromelain, papain veya genel proteazlar da protein parçalayan enzimlerdir; ancak nattokinase'in ürün anlatısı genellikle sindirim desteğinden çok fibrin, dolaşım ve kardiyovasküler sağlık konseptleri etrafında şekillenir [1].

| Enzim / bileşen tipi | Tipik kaynak anlatısı | Pazardaki yaygın konumlandırma | Nattokinase ile temel fark |
|----------------------|----------------------------------------------------------|--------------------------------------------------------------------------|--------------------------------------------------------------------------------------|
| Nattokinase | Natto fermantasyonu, <i>Bacillus subtilis</i> var. natto | Kardiyovasküler sağlık, dolaşım desteği konsepti, fibrinolitik mekanizma | Fibrin/protein ağı ve pıhtılaşma biyolojisiyle bağlantılı literatür odağı vardır [1] |
| Bromelain | Ananas kökenli proteolitik enzim karışımı | Sindirim, inflamasyon ve yumuşak doku desteği | Bitkisel kaynaklıdır; nattokinase gibi natto fermantasyonu |

| Enzim / bileşen tipi | Tipik kaynak anlatısı | Pazardaki yaygın konumlandırma | Nattokinase ile temel fark |
|-----------------------------|---------------------------------------------|-------------------------------------------------------------------|-------------------------------------------------------------------------------|
| | | konseptleri | anlatısına sahip değildir |
| Papain | Papaya kökenli proteolitik enzim | Sindirim ve protein hidrolizi uygulamaları | Gıda proses ve sindirim anlatısı daha baskındır |
| Genel mikrobiyal proteazlar | Farklı bakteri veya mantar fermantasyonları | Gıda prosesi, protein hidrolizi, deterjan veya teknik uygulamalar | Çoğu, nattokinase gibi spesifik fibrinolitik tüketici algısına sahip değildir |

Bu karşılaştırma, nattokinase'in "en güçlü proteaz" veya "her formülde en iyi seçenek" olduğu anlamına gelmez. Daha doğru yorum, nattokinase'in belirli bir mekanizma anlatısı, tüketici farkındalığı ve literatür odağı olan özel bir proteolitik enzim olduğudur. Ürün geliştirici için değer, bu özgün konumlandırmanın formülasyon hedefiyle uyumlu olup olmadığını değerlendirmektir [3].

Güvenlik, etkileşimler ve sorumlu ürün iletişimi

"Nattokinase zararları" araması, tüketicilerin bu enzimi yalnızca fayda açısından değil, güvenlik ve etkileşimler açısından da merak ettiğini gösterir. Nattokinase biyolojik olarak aktif bir enzimdir; kan pıhtılaşması ve fibrinoliz bağlamında araştırıldığı için kanama riski, kan sulandırıcı ilaç kullanımı, pıhtılaşma bozuklukları ve cerrahi dönem gibi konular sorumlu iletişimde göz ardı edilmemelidir [2].

Kan sulandırıcı ilaç kullananlar, kanama bozukluğu olanlar, planlı cerrahi geçirecek kişiler, hamilelik veya emzirme dönemindeki bireyler ve çoklu ilaç kullanan tüketiciler için nattokinase içeren bitmiş ürünlerde dikkatli uyarı dili gerekir. Bu uyarılar, enzimin tehlikeli olduğu anlamına gelmez; biyolojik etkisi olan bir bileşenin herkes için aynı uygunlukta olmayabileceğini gösterir [2].



Figure 5. İnsan ve hayvan çalışmaları ve incelemeler natto kinazın dolaşım sağlığı açısından ilgiyi kazandı, bu noktayı gözden kaçırmamakla birlikte, bu yazı hastalık tedavisi önerilerinden ziyade güçlü yorumları vurgulamaktadır.

“Nattokinase kullananlar” gibi kullanıcı deneyimi araştırmaları, bireysel yorumlara dayalı sonuçların bilimsel kanıtlarla karıştırılmasına yol açabilir. Bazı kullanıcılar enerji, dolaşım hissi veya genel iyilik hali gibi öznel deneyimleri bildirebilir; ancak B2B dokümanında bu tür anekdotlar ürün faydası kanıtı olarak kullanılmamalıdır. Güvenilir iletişim, klinik iddia yerine mekanizma, formülasyon mantığı ve mevzuat uyumuna dayanmalıdır [1].

“Nattokinase içeren ilaçlar” ifadesi de dikkatli ele alınmalıdır. Bazı pazarlarda nattokinase ürünleri tüketici tarafından ilaç gibi algılanabilir; fakat yaygın ticari konumlandırma çoğunlukla gıda takviyesi veya fonksiyonel ürün kategorisindedir. Bir bileşenin bilimsel literatürde biyolojik aktivite göstermesi, onun her ülkede ilaç statüsünde olduğu veya ilaç etkisiyle pazarlanabileceği anlamına gelmez [2].

Perakende marka araştırmaları ile B2B hammadde tedariki arasındaki fark

“Solgar nattokinase”, “nattokinase Solgar”, “Velavit V-Nattokinase ne işe yarar”, “Velavit nattokinase ne işe yarar” ve “Neptune nattokinase” gibi araştırmalar, tüketicilerin belirli markalı kapsül ürünlerini karşılaştırdığını gösterir. Bu araştırmalar ürün bilinirliğini anlamak için yararlı olabilir; ancak B2B hammadde kararında perakende markanın ambalaj, pazarlama ve dağıtım maliyetleriyle hammadde enzim tedariki birbirinden ayrılmalıdır [3].

Perakende “nattokinase eczane fiyatı” veya “nattokinase fiyat” sorguları, genellikle kutu başına tüketici fiyatını hedefler. Enzymes.bio’daki model ise 1 kg birimlerde çevrim içi hammadde satın alımına dayanır; dolayısıyla karşılaştırma doğrudan kapsül kutusu fiyatı üzerinden değil, formülasyon başına

kullanım planı, nihai ürün formatı ve üretim maliyeti üzerinden yapılmalıdır.

B2B alıcı için asıl konu, nattokinase'in hedef ürün mimarisinde teknik olarak anlamlı olup olmadığıdır. Kardiyovasküler sağlık konseptli kapsül, fonksiyonel toz karışım veya fermente gıda anlatısı olan bir ürün için nattokinase güçlü bir konumlandırma sağlayabilir; buna karşılık ısıtılma işlemi gören içecekler veya agresif proseslerden geçen ürünlerde enzim bütünlüğü daha fazla risk altında olabilir ^[1].

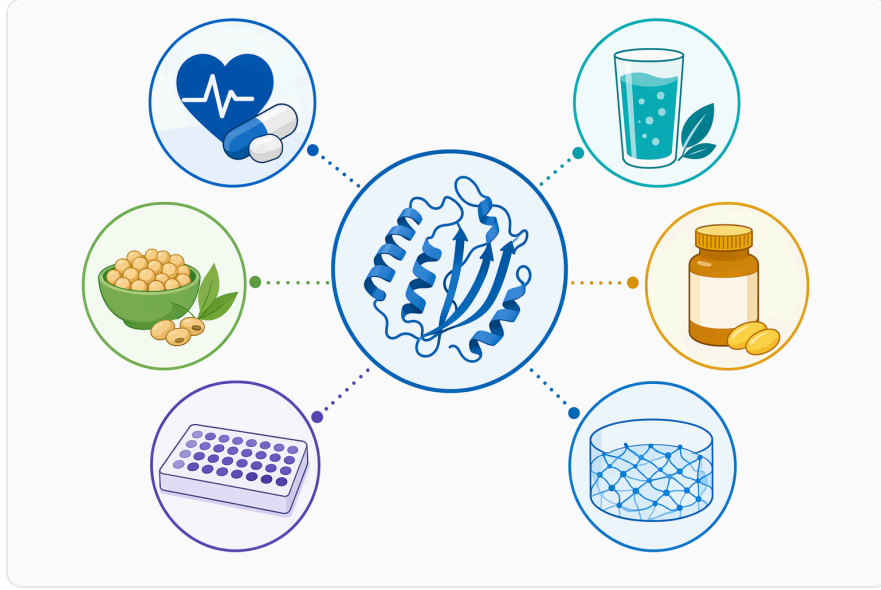


Figure 6. 상업적 nattokinase 제품 콘셉트에는 보충제 캡슐과 정제, 발효 콘셉트의 기능성 식품, 비타민 K2 조합, 건조 효소 웰니스 블렌드 등이 포함됩니다.

Enzymes.bio'dan Nattokinase tedariki

Enzymes.bio, Nattokinase için üretici veya laboratuvar konumunda değildir; ürünü çevrim içi satın alınabilen bir enzim hammaddesi olarak tedarik eder. Ürün 1 kg birimler halinde sunulur ve çevrim içi ödeme sonrası sipariş işleme ve teslimat süreci başlatılır. Siparişle birlikte Analiz Sertifikası (CoA) ve Güvenlik Bilgi Formu (SDS) sağlanır.

Bu model, standartlaştırılmış çevrim içi satın alma akışı isteyen formülasyon ekipleri, ürün geliştirme sorumluları ve ticari hazırlık süreçleri için pratiktir. Numune, teklif, toptan satış veya büyük hacimli sipariş yönlendirmesi gerektirmeden, tanımlı 1 kg birim üzerinden hammadde erişimi sağlar. Bu çerçevede Enzymes.bio'nun rolü, üretim iddiası taşımadan, satın alma ve dokümantasyon sürecini sadeleştirilen bir tedarik kanalı olmaktadır.

CoA ve SDS, B2B kullanımda kalite ve güvenlik dokümantasyonunun temel parçalarıdır. CoA, sipariş edilen partiye ilişkin ürün bilgilerini belgelemek için; SDS ise güvenli elleçleme, depolama ve iş güvenliği süreçlerinde kullanılmak üzere sağlanır. Bu belgeler, bitmiş ürün mevzuat dosyasının tamamı değildir; ancak hammadde kabul ve iç dokümantasyon süreçleri için önemli başlangıç kayıtlarıdır.

Uygulama alanlarına göre teknik konumlandırma

Nattokinase, fonksiyonel gıda ve takviye kategorisinde en çok kardiyovasküler sağlık anlatısı ile ilişkilendirilir. Bu kullanımda mesajın merkezinde “fibrinolitik enzim”, “fermantasyon kökenli bileşen” ve “natto ile ilişkili proteolitik aktivite” bulunmalıdır. “Hastalık tedavisi”, “pıhtı çözücü ilaç” veya “kanı sulandırır” gibi ifadeler ise hem bilimsel hem de mevzuat açısından riskli ve daraltılmalıdır [2].

Ar-Ge bağlamında nattokinase, protein yapılarını hedefleyen enzimatik etki, gastrointestinal stabilite, biyoyararlanım tartışmaları ve farklı biyolojik modellerdeki etkiler açısından incelenebilir. Örneğin gastrointestinal degradasyon bağlamında yapılan araştırmalar, nattokinase’in sindirim ortamıyla ilişkisini ve farklı biyolojik hedeflerle etkileşimini anlamaya yönelik bilimsel ilginin sürdüğünü gösterir [9].

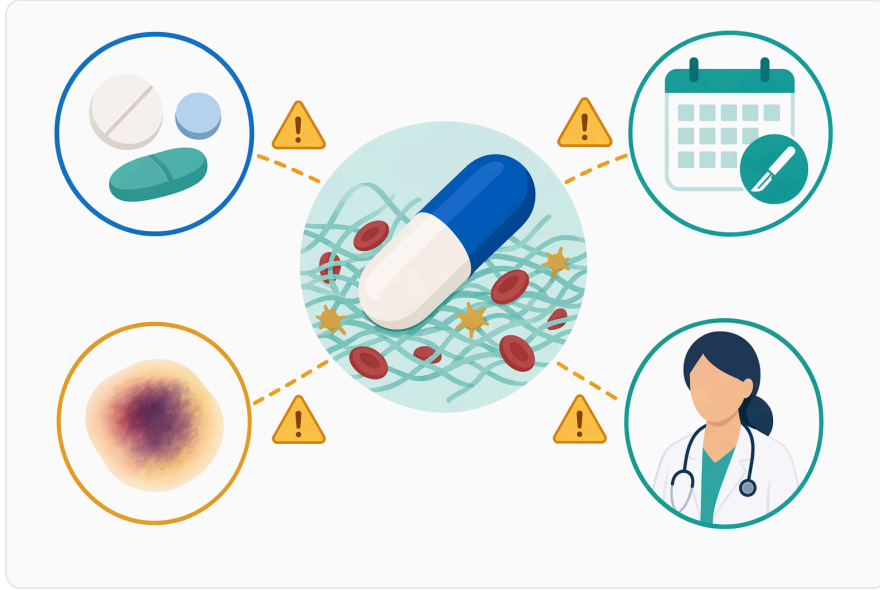


Figure 7. 낫토키나아제는 섬유소 용해 및 항혈전 맥락에서 논의되므로, 소비자 교육에서는 복용 중인 약물, 출혈 위험, 수술 관련 주의 사항을 안내해야 합니다.

Fonksiyonel gıda konseptlerinde nattokinase kullanımı, fermente gıda anlatısını çağrıştırdığı için pazarlama açısından güçlü olabilir; ancak gerçek natto tüketimi ile izole enzim hammaddesi kullanımı aynı şey değildir. Natto, çok bileşenli bir gıda matrisi iken, nattokinase spesifik bir enzim bileşenidir. Teknik dokümanlarda bu ayrımın açık tutulması, hem tüketici güveni hem de ürün şeffaflığı açısından önemlidir [1].

Sonuç: Nattokinase’i güçlü ama abartısız konumlandırmak

Nattokinase, natto fermantasyonu ile ilişkili, fibrin/protein yapıları üzerindeki proteolitik etkisi nedeniyle araştırılan ve fonksiyonel gıda ile gıda takviyesi formülasyonlarında kullanılan bir enzim bileşenidir. En güçlü anlatı alanları kaynak hikâyesi, fibrinolitik mekanizma ve kardiyovasküler sağlık konseptli ürün geliştirme bağlamıdır; daha geniş metabolik, inflamatuvar veya organ koruyucu etkiler ise çoğunlukla araştırma düzeyinde dikkatli aktarılmalıdır [1].

B2B ürün geliştirme açısından nattokinase’in değeri, tüketici tarafından tanınan bir fermantasyon kökenli bileşen olması, bilimsel literatürde mekanizmasının incelenmesi ve kapsül, tablet, toz veya fonksiyonel gıda formatlarında teknik olarak değerlendirilebilmesidir. Buna karşılık güvenilir iletişim, “nattokinase faydaları” dilini sağlık vaadine çevirmeden, kanıt düzeyi ve güvenlik uyarılarını açık şekilde sunmalıdır [2].

Enzymes.bio, Nattokinase’i 1 kg birimler halinde çevrim içi satın alınabilen bir hammadde olarak sunar; üretici veya laboratuvar değildir. Siparişle birlikte CoA ve SDS sağlanması, hammadde kabulü ve güvenli kullanım dokümantasyonu açısından pratik bir çerçeve oluşturur. En doğru konumlandırma, Nattokinase’i mucizevi bir sağlık çözümü olarak değil, mekanizması anlaşılabilir, literatürde araştırılmış ve sorumlu formülasyon yaklaşımı gerektiren profesyonel bir enzim bileşeni olarak ele almaktır.

Nattokinase ürününü online sipariş edin

1 kg birimler halinde satılır; stokta mevcut ve sevkiyata hazırdır. Mağazamızdan doğrudan sipariş verin — online ödeme yapın, siparişinizi işleme alalım. Her siparişe Analiz Sertifikası ve Güvenlik Bilgi Formu dahildir.

[Nattokinase satın alın →](#)

Kaynaklar

İlk atf sırasına göre numaralandırılmıştır. Açık erişimli kaynaklardır; her birinin yayım sırasında erişilebilir olduğu doğrulanmıştır. Metindeki atf numaraları buraya bağlantı verir.

1. Fang, M., Yuan, B., Wang, M., Liu, J., & Wang, Z. (2023). [Nattokinase: Insights into Biological Activity, Therapeutic Applications, and the Influence of Microbial Fermentation](#). *Fermentation*.
2. [Nattokinase](#). *Webmd*.
3. [Nattokinase](#). *Biogena*.

4. Yamaguchi, M., Fukuyama, R., & Fujita, M. (2024). Effect of nattokinase on the pathological conditions in streptozotocin induced diabetic rats. *Heliyon*, 10.
5. Maarouf, R. E., Azab, K., Abdel-Rafei, M., Mansour, S., Abubakr, A., Abdelgayed, S., Thabet, N., ... et al. (2025). Nattokinase Mitigates Myocardial Damage and Renal Dysfunction in γ -Irradiated Rats Treated with Isoproterenol. *Natural Product Communications*, 20.
6. Maneesha, M., & Devi, C. S. (2026). Statistical optimization of fermentation conditions for enhanced production of Nattokinase from Bacillus subtilis MM26. *BMC Biotechnology*, 26.
7. Duan, Y., Du, W., Xu, Y., Guo, G., Liu, Z., & Hao, N. (2025). Enhanced nattokinase production by Bacillus subtilis from glycerol and okara: optimization of culture medium via response surface methodology. *Frontiers in Microbiology*, 16.
8. Mohammadi, F., Nezafat, N., Berenjian, A., Negahdaripour, M., Zamani, M., Ghoshoon, M., Morowvat, M. H., ... et al. (2018). Extracellular Production of a Potent and Chemically Resistant Nattokinase in Immobilized Escherichia coli Using Response Surface Methodology. *Current Pharmaceutical Biotechnology*, 19 11, 856-868 .
9. Yang, L., Cao, S., Xie, M., & Shi, T. (2024). Virtual screening, activity evaluation, and stability of pancreatic lipase inhibitors in the gastrointestinal degradation of nattokinase. *Heliyon*, 10.

Enzymes.bio ile iletişime geçin

Siparişinizle ilgili sorularınız mı var? Ekibimiz yardımcı olmaktan memnuniyet duyar.

E-POSTA wholesale@enzymes.bio

TELEFON (ABD) [+1 \(507\) 428-6057](tel:+15074286057)

[Bize ulaşın →](#)



400+ B2B müşteriler



60+ üniversite araştırma ortakları



54 dünya genelinde hizmet

© 2026 Enzymes.bio · Endüstriyel ve gıda işleme enzim tedariki · İnsan tüketimi veya perakende satış için değildir.