

Microbial Rennet Cheese Enzyme Powder – halal certified cheese rennet enzyme do koagulacji mleka w produkcji sera

Zespół badawczy Enzymes.bio · Wellington, Nowa Zelandia · June 19, 2026

Microbial Rennet Cheese Enzyme Powder – Halal Certified Cheese Rennet Enzyme to sproszkowany mikrobiologiczny koagulant mleka przeznaczony do wytwarzania skrzepu serowarskiego i oddzielania serwatki. Jego główna funkcja polega na enzymatycznej destabilizacji miceli kazeinowych, co inicjuje tworzenie żelu białkowego będącego podstawą produkcji serów świeżych, miękkich i wybranych serów dojrzewających. Produkt odpowiada na potrzeby zakładów, które chcą stosować podpuszczkę zgodną z wymaganiami halal i niezależną od tradycyjnej podpuszczki cielęcej.

Czym jest mikrobiologiczna podpuszczka serowarska halal?

Mikrobiologiczna podpuszczka serowarska to preparat enzymatyczny, którego funkcją technologiczną jest koagulacja mleka, czyli przekształcenie płynnej fazy mlecznej w skrzep możliwy do krojenia, odsączenia, prasowania, solenia lub dalszego dojrzewania. W przeciwieństwie do klasycznej podpuszczki zwierzęcej, otrzymywanej historycznie z żołądków młodych przeżuwaczy, koagulanty mikrobiologiczne pochodzą z mikroorganizmów, najczęściej grzybów lub innych drobnoustrojów zdolnych do wytwarzania proteaz koagulujących mleko. Takie enzymy są od wielu lat analizowane w technologii mleczarskiej jako alternatywne źródła aktywności podpuszczkowej ^[1].

Określenie **halal certified cheese rennet enzyme** odnosi się do zgodności enzymu z wymaganiami halal, co w praktyce ma znaczenie nie tylko dla samego pochodzenia surowca enzymatycznego, lecz także dla akceptowalności całego składnika w procesie produkcji sera. W serowarstwie halal enzym koagulujący jest jednym z krytycznych punktów, ponieważ podpuszczka może pochodzić ze źródeł zwierzęcych, mikrobiologicznych lub innych, ale tylko część z nich spełnia wymagania zatwierdzone przez jednostki certyfikujące halal ^[2].

Produkt **Microbial Rennet Cheese Enzyme Powder – Halal Certified Cheese Rennet Enzyme** jest oferowany przez Enzymes.bio jako enzym serowarski w proszku do zastosowań związanych z koagulacją mleka. Enzymes.bio należy opisywać jako dostawcę enzymów, a nie jako producenta enzymu

ani laboratorium prowadzące proces klienta; produkt jest sprzedawany online w jednostkach 1 kg, a dokumenty CoA i SDS są dostarczane wraz z zamówieniem .

Dlaczego producenci serów stosują koagulanty mikrobiologiczne?

Najważniejszym powodem stosowania mikrobiologicznej podpuszczki jest możliwość uzyskania funkcji technologicznej podobnej do podpuszczki zwierzęcej bez zależności od surowca pochodzącego z uboju cieląt. Ma to znaczenie w produktach kierowanych do konsumentów halal, w wyrobach bez podpuszczki zwierzęcej oraz w strategiach, w których liczy się przewidywalność dostępności enzymu. Rozwój enzymów mikrobiologicznych w przemyśle spożywczym jest częścią szerszego trendu zastępowania lub uzupełniania tradycyjnych surowców enzymami otrzymywanymi z mikroorganizmów [3].

Drugim powodem jest elastyczność technologiczna. Koagulant serowarski nie tylko zapoczątkowuje powstanie skrzepu, ale może także wpływać na tempo proteolizy podczas dalszej obróbki lub dojrzewania. Różne enzymy mleczarskie mogą odmiennie oddziaływać na frakcje kazeinowe, co przekłada się na jędrność skrzepu, retencję wilgoci, późniejsze uwalnianie peptydów oraz profil sensoryczny produktu [4].



Figure 1. 이 제품은 동물성 렌넷을 사용하지 않는 치즈 응고용 할랄 인증 미생물 분말로 포지셔닝되어 있다.

Trzecim czynnikiem jest zgodność rynkowa. Sery halal, sery dla odbiorców unikających podpuszczki zwierzęcej oraz produkty przeznaczone na rynki o specyficznych wymaganiach religijnych lub etykietowych wymagają jasnego doboru koagulantu. Sam fakt zastosowania enzymu halal nie oznacza

automatycznie certyfikacji całego sera, ponieważ gotowy produkt zależy od wszystkich składników i procesu, ale wybór zatwierdzonej podpuszczki jest jednym z niezbędnych elementów kontroli zgodności [2].

Mechanizm działania: od κ -kazeiny do skrzepu

Koagulacja enzymatyczna mleka przebiega w uproszczeniu w dwóch powiązanych etapach: fazie enzymatycznej oraz fazie agregacji. W fazie enzymatycznej proteaza podpuszczkowa hydrolizuje κ -kazeinę znajdującą się na powierzchni miceli kazeinowych. κ -kazeina pełni funkcję stabilizującą: utrzymuje micelle w rozproszeniu i ogranicza ich samorzutne łączenie się w mleku płynnym [4].

Po naruszeniu tej warstwy stabilizującej micelle kazeinowe tracą część ochrony elektrostatycznej i sterycznej. W odpowiednich warunkach temperatury, pH oraz dostępności wapnia zaczynają się zbliżać, agregować i tworzyć trójwymiarową sieć żelową. Ta sieć zatrzymuje tłuszcz, część wody oraz składniki rozpuszczone, tworząc skrzep, który następnie może być poddany typowym operacjom serowarskim [5].

W przypadku klasycznej chymozyny często opisuje się wysoką specyficzność wobec κ -kazeiny, natomiast koagulanty mikrobiologiczne mogą mieć nieco szerszy profil proteolityczny. Nie jest to samo w sobie wadą ani zaletą; znaczenie technologiczne zależy od typu sera. W serach świeżych kluczowe są szybkość i jakość skrzepu, natomiast w serach dojrzewających profil proteolizy może wpływać na teksturę, rozwój smaku i ryzyko powstawania peptydów gorzkich [6].

Mikroorganizmy jako źródła enzymów koagulujących mleko

Badania naukowe opisują wiele mikrobiologicznych źródeł enzymów koagulujących mleko. Przykładem jest *Aspergillus oryzae*, którego enzym mleko-koagulujący był produkowany i charakteryzowany w kontekście potencjalnego zastosowania serowarskiego. Takie prace pokazują, że grzyby przemysłowe mogą wytwarzać proteazy zdolne do tworzenia skrzepu mlecznego, choć każdy enzym wymaga oceny pod kątem proporcji aktywności koagulującej do proteolitycznej [7].

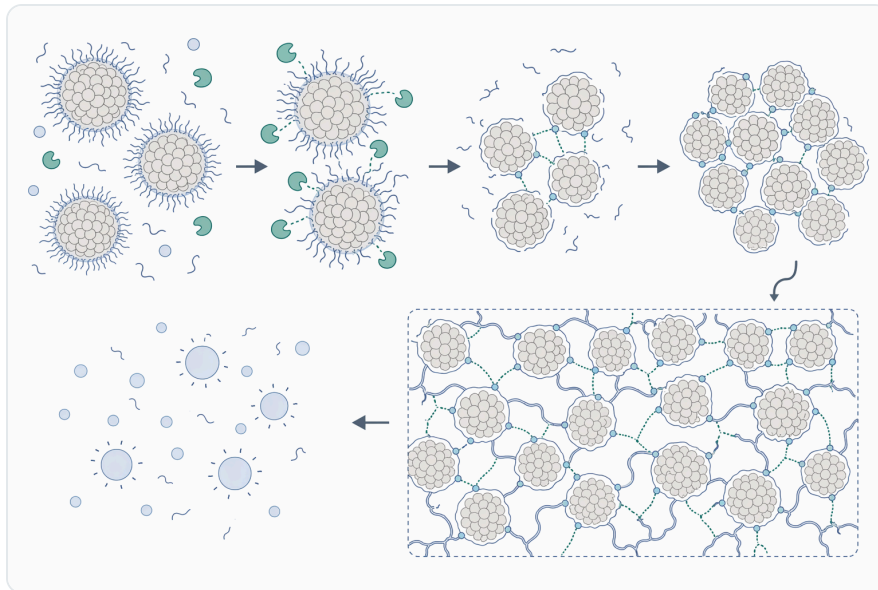


Figure 2. 미생물 렌넷은 카제인 미셀 표면의 κ -카제인을 불안정하게 만들어 입자들이 서로 응집하고, 지방을 가두며 유청을 분리하는 겔 네트워크를 형성하게 한다.

Innym przykładem jest *Thermomucor indicae-seudaticae*, z którego izolowano proteazę koagulującą mleko w surowym ekstrakcie enzymatycznym. Znaczenie takich badań polega na tym, że poszukują one enzymów o korzystnym profilu technologicznym: silnej zdolności koagulacji przy ograniczonej, nieswoistej hydrolizie białek, ponieważ nadmierna proteoliza może pogarszać wydajność i cechy sensoryczne sera [8].

Źródła mikrobiologiczne nie ograniczają się do klasycznych rodzajów grzybów stosowanych w biotechnologii. Opisywano również proteazy koagulujące mleko z *Pleurotus albidus*, co potwierdza, że potencjalne źródła koagulantów obejmują różnorodne mikroorganizmy i grzyby. Dla przemysłu ważne jest jednak nie samo odkrycie aktywności, lecz powtarzalność działania, zgodność regulacyjna i przewidywalne zachowanie w procesie serowarskim [9].

Koagulacja mleka a jakość skrzepu

Jakość skrzepu zależy od wielu zmiennych, z których sam enzym jest tylko jedną. Skład mleka, zawartość i stan kazeiny, obróbka cieplna, pH, obecność wapnia jonowego oraz warunki mieszania wpływają na czas koagulacji, twardość żelu i podatność skrzepu na krojenie. Badania nad enzymatyczną koagulacją mleka krów rasy Holstein wskazują, że właściwości koagulacyjne mogą zmieniać się w różnych okresach roku, co wiąże proces serowarski z sezonowością i składem surowca [10].

Szczególnie istotna jest obróbka cieplna. Podgrzewanie mleka lub koncentratów białek mleka może zmieniać stan białek serwatkowych i ich oddziaływania z micelami kazeinowymi, a w konsekwencji wpływać na enzymatyczną koagulację. Badania nad koncentratami białek mleka wykazały, że obróbka cieplna oddziałuje na właściwości koagulacyjne, co jest ważne przy projektowaniu procesów z udziałem składników skoncentrowanych lub rekombinowanych [11].

Znaczenie ma również rodzaj surowca mlecznego. Mleko krowie, owcze, kozie, ośle czy wielbłądzie różni się proporcjami frakcji kazeinowych, mineralizacją miceli i podatnością na działanie koagulantów. Prace nad koagulacją mleka oślego oraz nad poprawą koagulacji mleka wielbłądziego pokazują, że proces enzymatyczny nie może być traktowany jako identyczny dla każdego gatunku mleka [12].

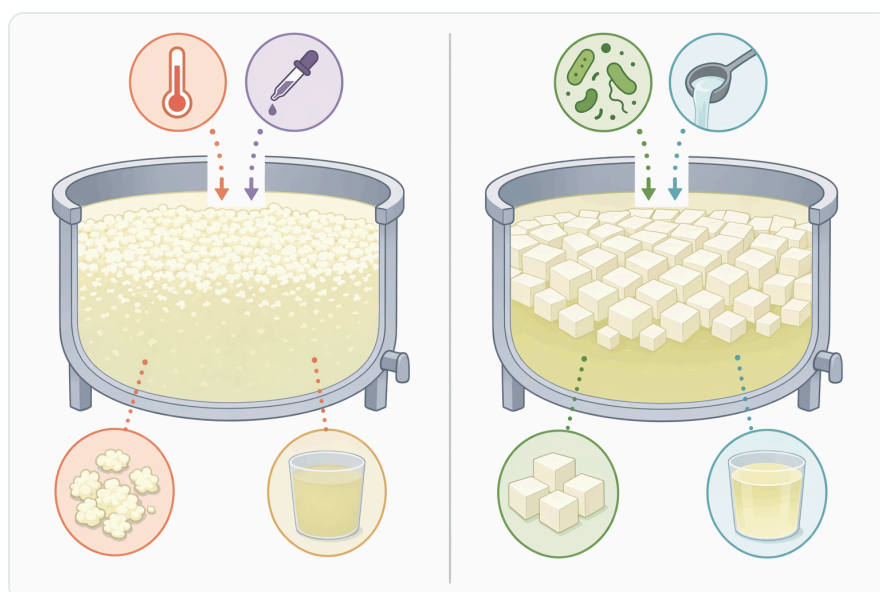


Figure 3. 동물성 렌넷, 미생물 렌넷, 발효 생산 키모신, 식물성 프로테아제 응고제는 모두 우유를 굳히는 역할을 하지만, 유래와 단백질 분해 특성에는 차이가 있다.

Porównanie: podpuszczka mikrobiologiczna, zwierzęca i inne koagulanty

Typ koagulantu	Typowe źródło	Główna zaleta technologiczna	Główne ograniczenie praktyczne	Zastosowanie w kontekście halal
Podpuszczka zwierzęca	Żołądki młodych przeżuwaczy	Historycznie dobrze poznana funkcja koagulacyjna, wysoka skuteczność w wielu serach	Może być nieakceptowalna etycznie, religijnie lub etykietowo; zależy od źródła zwierzęcego	Może być halal tylko wtedy, gdy źródło i proces spełniają wymagania halal [2]

Typ koagulantu	Typowe źródło	Główna zaleta technologiczna	Główne ograniczenie praktyczne	Zastosowanie w kontekście halal
Chymozyna produkowana fermentacyjnie	Mikroorganizmy jako system produkcyjny dla chymozyny	Wysoka specyficzność działania zbliżona do chymozyny	Wymaga akceptacji technologii produkcji i zgodności regulacyjnej dla danego rynku	Może być stosowana w produktach halal, jeśli jest zatwierdzona jako zgodna
Podpuszczka mikrobiologiczna	Proteazy wytwarzane przez mikroorganizmy, często grzyby	Alternatywa dla enzymów zwierzęcych; przydatna w produktach halal i bez podpuszczki cielęcej	Profil proteolityczny zależy od źródła enzymu i może wpływać na smak oraz teksturę	Szczególnie istotna, gdy certyfikacja potwierdza zgodność halal ^[3]
Koagulanty roślinne	Ekstrakty roślinne zawierające proteazy	Możliwość tworzenia produktów o odrębnym pochodzeniu składników	Często większa zmienność i ryzyko nieswoistej proteolizy	Możliwe zastosowanie zależy od źródła i certyfikacji

Porównanie pokazuje, że „najlepszy” koagulant nie istnieje w oderwaniu od receptury. Dla serów długo dojrzewających liczy się przewidywalna proteoliza przez wiele tygodni lub miesięcy, natomiast dla serów świeżych ważniejsze mogą być czysty skrzep, wydajność odsączania i neutralny profil sensoryczny. W tym sensie mikrobiologiczna podpuszczka halal jest narzędziem procesowym, którego wartość wynika z połączenia funkcji koagulacyjnej i zgodności ze specyficznymi wymaganiami odbiorców ^[13].

Wpływ na teksturę, proteolizę i smak sera

Koagulant działa na początku procesu, ale jego wpływ nie kończy się w momencie utworzenia skrzepu. Część enzymu może pozostawać w masie serowej i uczestniczyć w proteolizie podczas dojrzewania. Proteoliza pierwotna rozkłada większe frakcje kazeinowe na większe peptydy, a proteoliza wtórna prowadzi do powstawania mniejszych peptydów i aminokwasów, które wpływają na smak, aromat oraz mięknięcie struktury ^[6].

Badania nad różnymi enzymami mleko-koagulującymi pokazują, że ich aktywność wobec κ -kazeiny i innych frakcji kazeinowych może być zróżnicowana. Właśnie dlatego dwa koagulanty, które dają podobny czas skrzepu, nie muszą dawać identycznego sera po dojrzewaniu. Różnice mogą ujawniać się

dopiero po dłuższym czasie jako zmieniona sprężystość, kruchość, lepkość, intensywność smaku lub podatność na goryczkę [14].

Goryczka w serach dojrzewających jest często łączona z akumulacją hydrofobowych peptydów, które powstają w wyniku niepełnej lub niekorzystnie ukierunkowanej proteolizy. Problem nie jest specyficzny wyłącznie dla podpuszczek mikrobiologicznych, ale enzymy o szerszej aktywności proteolitycznej mogą zwiększać jego prawdopodobieństwo w niektórych recepturach. Z tego powodu serowarstwo przemysłowe traktuje dobór koagulantu jako element zarządzania profilem dojrzewania, a nie tylko jako sposób „ścięcia mleka” [6].

Zastosowania w serach świeżych i miękkich

W serach świeżych i miękkich mikrobiologiczna podpuszczka może być szczególnie użyteczna, ponieważ proces często koncentruje się na szybkim uzyskaniu delikatnego skrzepu, odpowiednim odsączeniu i czystym profilem smakowym. W takich produktach czas dojrzewania jest krótki lub nie występuje, więc długofalowe skutki proteolizy mają mniejsze znaczenie niż w serach twardych dojrzewających. Badania dotyczące produkcji serów miękkich potwierdzają, że rodzaj enzymu koagulującego wpływa na przebieg procesu i właściwości końcowego produktu [13].



Figure 4. 할랄 인증 렌넷은 할랄 치즈 생산을 지원하지만, 그 자체만으로 전체 치즈나 제조 시설의 할랄 인증을 의미하지는 않는다.

Dla serów typu twarogowo-podpuszczkowego, świeżych serów krojonych, miękkich serów stołowych lub produktów inspirowanych paneerem i serami regionalnymi istotne są: jednorodny skrzep, kontrolowana synereza, brak nadmiernego rozpadu białka oraz kompatybilność z kulturami

starterowymi, jeśli są stosowane. Mikrobiologiczny koagulant halal pozwala w takich zastosowaniach budować produkt zgodny z oczekiwaniami odbiorców religijnych lub etykietowych bez wprowadzania enzymu pochodzenia cielęcego [15].

W serach świeżych ważny jest również wpływ mleka na koagulację. Jeżeli mleko było intensywnie ogrzewane, odtwarzane z proszku lub poddawane obróbkom zmieniającym układ białek, skrzep może być słabszy lub wolniejszy do uformowania. Badania nad modyfikacją koagulacji mleka UHT i mleka rekombinowanego pokazują, że surowiec po obróbce wymaga innego podejścia niż mleko o zachowanej typowej strukturze micelarnej [16].

Zastosowania w serach dojrzewających

W serach dojrzewających wybór koagulantu ma konsekwencje dla całego cyklu produkcji. Skrzep musi być wystarczająco mocny, aby umożliwić krojenie i kontrolę wilgotności, ale pozostała aktywność enzymatyczna nie powinna prowadzić do nadmiernego rozpadu białek. W praktyce wpływa to na konsystencję po tygodniach dojrzewania, tempo uwalniania peptydów oraz równowagę między smakiem pożądanym a wadami sensorycznymi [6].

Mikrobiologiczne podpuszczki mogą być stosowane w wybranych serach dojrzewających, jednak wymagają technologicznego dopasowania do stylu produktu. W literaturze mleczarskiej porównuje się różne enzymy koagulujące pod kątem ich aktywności proteolitycznej, ponieważ nadmierna aktywność wobec α - i β -kazeiny może zmieniać strukturę sera szybciej niż oczekiwano. Oznacza to, że ten sam enzym może sprawdzać się bardzo dobrze w serze krótkodojrzewającym, a wymagać ostrożniejszej oceny w serze dojrzewającym długo [14].



Figure 5. 유제품 연구에서는 아미노산 분포, 관능 품질, 미생물학적 지표, 물리 화학적 조직감을 통해 렌넷 시스템을 평가한다.

Dojrzwianie jest procesem wieloczynnikowym: oprócz podpuszczki działają enzymy kultur starterowych, mikroflora dodatkowa, sól, aktywność wody, temperatura i czas. Nie należy więc przypisywać całego profilu smakowego wyłącznie enzymowi koagulującemu. Jego rola jest jednak istotna, ponieważ inicjuje stan białek, od którego zaczyna się późniejsza przebudowa matrycy serowej [5].

Znaczenie pH, wapnia i temperatury

Enzymatyczna koagulacja mleka jest silnie zależna od pH. Obniżenie pH zmniejsza stabilność miceli kazeinowych i ułatwia ich agregację po hydrolizie κ -kazeiny, ale zbyt daleko posunięte zakwaszenie zmienia charakter skrzepu i może prowadzić do struktury bardziej kwasowej niż typowo podpuszczkowa. Dlatego w serowarstwie istotna jest synchronizacja aktywności kultur starterowych, momentu dodania koagulantu i oczekiwanego czasu cięcia skrzepu [5].

Wapń odgrywa rolę w łączeniu miceli i wzmacnianiu sieci żelowej. W mleku po pasteryzacji lub innej obróbce cieplnej równowaga mineralna może się zmienić, co wpływa na twardość skrzepu i szybkość koagulacji. Nie jest to problem samej podpuszczki; to interakcja między enzymem, stanem białek i fazą mineralną mleka [11].

Temperatura steruje zarówno aktywnością enzymu, jak i fizyczną agregacją miceli. Zbyt niska temperatura spowalnia hydrolizę i żelowanie, a zbyt wysoka może zaburzać równomierność procesu lub ograniczać aktywność enzymatyczną. Modele koagulacji enzymatycznej opisują ten proces jako

dynamiczne przejście od proteolizy κ -kazeiny do wzrostu agregatów białkowych i powstawania sieci żelu [17].

Mleko nietypowe i surowce przetworzone

Nie każde mleko zachowuje się w kadzi serowarskiej tak samo. Mleko ośle ma inne proporcje frakcji białkowych niż mleko krowie, co wpływa na zdolność tworzenia skrzepu i cechy sensoryczne świeżych serów otrzymanych metodą koagulacji enzymatycznej. Badania takich produktów pokazują, że enzym może działać poprawnie, ale parametry procesu i oczekiwana tekstura muszą uwzględniać specyfikę surowca [12].



Figure 6. 제조 탱크에서는 준비된 우유를 배양하거나 조정된 뒤 렌넷을 고르게 분산시키고, 겔이 흔들림 없이 형성되도록 한 다음 커드를 절단하여 조절된 유청 배출을 시작한다.

Mleko wielbłądzie również jest znane z trudniejszej koagulacji w porównaniu z mlekiem krowim, między innymi ze względu na odmienną strukturę białek i skład mineralny. Prace nad poprawą jego koagulacji z użyciem ekstraktów enzymatycznych pokazują, że sama obecność proteazy nie wystarcza; ważna jest zgodność profilu enzymu z konkretnym układem kazeinowym [18].

W przemyśle coraz częściej stosuje się także mleko rekombinowane, koncentraty białek mleka i izolaty micelarnej kazeiny. Badania porównujące zachowanie różnych izolatów micelarnej kazeiny podczas koagulacji chymozyną i pepsyną potwierdzają, że nawet pozornie podobne składniki białkowe mogą znacząco różnić się podatnością na enzymatyczne żelowanie [19].

Halal: co oznacza dla enzymu serowarskiego?

W kontekście sera halal enzym koagulujący musi pochodzić ze źródła akceptowalnego i być wytworzony oraz obsługiwany w sposób zgodny z wymaganiami certyfikacji. Podpuszczka mikrobiologiczna jest często atrakcyjna, ponieważ nie pochodzi bezpośrednio z tkanek zwierzęcych, ale sama mikrobiologiczność nie zwalnia z potrzeby potwierdzenia statusu halal dla konkretnego produktu. Dlatego określenie „halal certified” ma znaczenie praktyczne dla producentów, którzy muszą dokumentować zgodność składników [2].

Warto podkreślić różnicę między certyfikowanym składnikiem a certyfikowanym wyrobem gotowym. Enzym halal wspiera produkcję sera halal, ale końcowy status sera zależy również od mleka, kultur, dodatków, środków pomocniczych, czyszczenia linii, pakowania i kontroli krzyżowego kontaktu z materiałami niezgodnymi. Z punktu widzenia producenta enzym jest więc jednym z kluczowych elementów systemu, ale nie jedynym [2].

Dla zakładów eksportujących sery na rynki muzułmańskie lub obsługujących sieci handlowe wymagające potwierdzenia halal, zastosowanie certyfikowanego koagulantu upraszcza argumentację technologiczną i etykietową. Zmniejsza też ryzyko niejasności, które pojawia się przy podpuszczkach zwierzęcych, gdy nie ma pełnej pewności co do źródła zwierzęcia i sposobu pozyskania enzymu [2].



Figure 7. 미생물 렌넷은 신선 치즈, 연질 치즈, 일부 반경질 치즈처럼 제어된 커드 형성과 유청 분리가 필요한 치즈에 사용할 수 있다.

Rola produktu w procesie B2B

Microbial Rennet Cheese Enzyme Powder – Halal Certified Cheese Rennet Enzyme jest składnikiem procesowym, a nie produktem konsumenckim. Jego zadaniem jest dostarczenie funkcji koagulacyjnej w produkcji sera, czyli umożliwienie kontrolowanego przejścia mleka w skrzep. Enzymes.bio udostępnia produkt online w jednostkach 1 kg, co odpowiada potrzebom odbiorców biznesowych wykorzystujących enzymy w przetwórstwie lub rozwoju technologii .

Z punktu widzenia zakładu mleczarskiego produkt wpisuje się w kilka scenariuszy: produkcję serów halal, zastępowanie podpuszczki cielęcej, opracowanie serów bez enzymów pochodzenia zwierzęcego oraz standaryzację koagulacji w wybranych liniach serowarskich. Nie należy jednak traktować go jako uniwersalnego zamiennika każdego koagulantu w każdej recepturze, ponieważ efekt zależy od mleka, procesu i oczekiwanego stylu sera ^[13].

Enzymes.bio powinno być w tym kontekście rozumiane jako dostawca oferujący dostęp do enzymu, a nie jako producent sera, laboratorium aplikacyjne ani podmiot prowadzący walidację procesu u klienta. Informacje takie jak CoA i SDS są dostarczane wraz z zamówieniem, co wspiera dokumentację wewnętrzną użytkownika produktu, bez sugerowania, że dostawca wykonuje za klienta dobór technologii lub certyfikację wyrobu końcowego .

Ograniczenia i realistyczne oczekiwania

Mikrobiologiczna podpuszczka halal rozwiązuje ważny problem pochodzenia i zgodności składnika, ale nie usuwa naturalnej złożoności serowarstwa. Jeżeli mleko ma niską zdolność koagulacji, było intensywnie ogrzewane, ma nietypowy skład mineralny lub pochodzi z gatunku trudniejszego technologicznie, sam wybór enzymu nie gwarantuje idealnego skrzepu. W takich przypadkach decyduje cały układ procesu: surowiec, pH, temperatura, obróbka i moment cięcia ^[16].

Drugim ograniczeniem jest proteoliza. Enzymy mikrobiologiczne są użyteczne, ale ich profil działania może różnić się od chymozyny. W serach długo dojrzewających trzeba brać pod uwagę możliwość szybszego mięknięcia, zmiany tekstury lub powstawania peptydów gorzkich, jeśli proces nie jest dopasowany do konkretnego koagulantu. Literatura dotycząca gorzkich peptydów w dojrzewaniu sera podkreśla, że równowaga między powstawaniem a dalszym rozkładem peptydów jest kluczowa dla jakości sensorycznej ^[6].

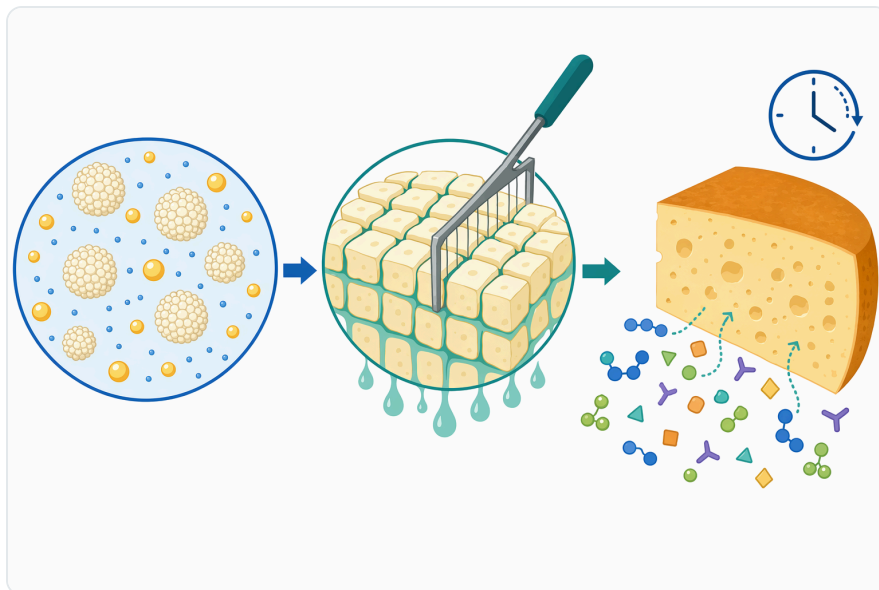


Figure 8. 응고 후에는 카제인 네트워크가 커드와 유청의 분리를 조절하며, 잔류 단백질 분해는 저장 또는 숙성 중에도 계속될 수 있다.

Trzecim elementem jest certyfikacja produktu końcowego. Enzym halal jest ważnym składnikiem, ale gotowy ser wymaga zgodności całego łańcucha produkcyjnego. Oznacza to, że mikrobiologiczna podpuszczka certyfikowana halal stanowi mocny element systemu, lecz nie zastępuje kontroli innych dodatków, kultur i procedur zakładowych [2].

Podsumowanie techniczne

Microbial Rennet Cheese Enzyme Powder – Halal Certified Cheese Rennet Enzyme to mikrobiologiczny enzym serowarski w proszku przeznaczony do koagulacji mleka w produkcji sera. Jego funkcja opiera się na enzymatycznym naruszeniu stabilności miceli kazeinowych, co prowadzi do agregacji białek i utworzenia skrzepu, czyli podstawowej struktury technologicznej sera [4].

Największą wartością produktu jest połączenie funkcji koagulacyjnej z certyfikacją halal i niezależnością od tradycyjnej podpuszczki cielęcej. Dla producentów serów świeżych, miękkich, wybranych serów dojrzewających oraz produktów kierowanych do odbiorców halal oznacza to praktyczne narzędzie procesowe, które może wspierać zgodność etykietową i religijną przy zachowaniu klasycznego celu technologicznego: kontrolowanego oddzielenia skrzepu od serwatki [2].

Jednocześnie należy zachować realistyczne podejście: efekt zależy od mleka, obróbki, pH, temperatury, kultur starterowych i stylu sera. Mikrobiologiczna podpuszczka halal jest więc nie „magicznym” dodatkiem, ale specjalistycznym koagulantem mleczarskim, którego wartość ujawnia się wtedy, gdy zostanie włączony w dobrze zaprojektowany proces serowarski. Enzymes.bio dostarcza produkt jako dostawca B2B w jednostkach 1 kg, z dokumentami CoA i SDS dostarczonymi wraz z zamówieniem .

Zamów Microbial Rennet Cheese Enzyme Powder - Halal Certified Cheese Rennet Enzyme online

Sprzedawany w jednostkach 1 kg, dostępny z magazynu i gotowy do wysyłki. Zamów bezpośrednio w naszym sklepie — zapłać online, a my przetworzymy Twoje zamówienie. Do każdego zamówienia dołączamy Certyfikat Analizy i Kartę Charakterystyki.

[Kup Microbial Rennet Cheese Enzyme Powder - Halal Certified Cheese Rennet Enzyme →](#)

Bibliografia

Ponumerowano według kolejności pierwszego cytowania. Źródła open access, każde zweryfikowane jako dostępne w momencie publikacji; numery cytowań w tekście prowadzą tutaj.

1. Raveendran, S., Parameswaran, B., Ummalyama, S. B., Abraham, A., Mathew, A., Madhavan, A., Rebello, S., ... et al. (2018). Applications of Microbial Enzymes in Food Industry. *Food Technology and Biotechnology*, 56 1, 16-30 .
2. Halal Cheese And Dairy And Approved Enzymes Used. *Isahalal*.
3. Kumar, A., Dhiman, S., Krishan, B., Samtiya, M., Kumari, A., Pathak, N., Kumari, A., ... et al. (2024). Microbial enzymes and major applications in the food industry: a concise review. *Food Production, Processing and Nutrition*, 6.
4. Shammet, K. M., Brown, R. J., & McMahon, D. (1992). Proteolytic Activity of Some Milk-Clotting Enzymes on κ -casein. *Journal of Dairy Science*, 75, 1373-1379.
5. Ansari, Z., Rae, M., Kumar, J., & Singh, M. (2024). Optimizing numerical performance of enzymatic coagulation models: Insight into proteolysis and gelation dynamics. *The Physics of Fluids*.
6. Zemanová, J., & Šustová, K. (2023). The Problem of Bitter Peptides Formed in the Process of Cheese Ripening. *Chemické listy (Print)*.
7. Vishwanatha, K. S., Rao, A. A. A., & Singh, S. A. (2010). Production and characterization of a milk-clotting enzyme from *Aspergillus oryzae* MTCC 5341. *Applied Microbiology and Biotechnology*, 85, 1849-1859.
8. Merheb-Dini, C., Gomes, E., Boscolo, M., & Silva, R. (2010). Production and characterization of a milk-clotting protease in the crude enzymatic extract from the newly isolated *Thermomucor indicae-seudaticae* N31: (Milk-clotting protease from the newly isolated *Thermomucor indicae-seudaticae* N31). *Food Chemistry*, 120, 87-93.
9. Martim, S., Silva, L., Souza, L. B., Carmo, E., Alecrim, M. M., Vasconcellos, M. C., Aguiar Oliveira, I. M., ... et al. (2017). Pleurotus albidus: A new source of milk-clotting proteases. *African Journal of Microbiology Research*, 11, 660-667.
10. Beux, S., Lima, V., Silveira, J., Simas, F., Cassandro, M., Nogueira, A., & Waszczynskij, N. (2021). Evaluation of enzymatic coagulation of milk from a herd of Holstein cows in three periods of the year / Avaliação enzimática da coagulação do leite de um rebanho de vacas Holandesas em três períodos do ano.
11. Martin, F., Lee, J., Azevedo-Scudeller, L., Paul, A., Delaplace, G., Burgain, J., Rousseau, F., ... et al. (2022). Heat treatment of milk protein concentrates affects enzymatic coagulation properties. *Food Research International*, 162 Pt

A, 112030 .

12. Faccia, M., Gambacorta, G., Martemucci, G., Difonzo, G., & D'Alessandro, A. (2019). Chemical-Sensory Traits of Fresh Cheese Made by Enzymatic Coagulation of Donkey Milk. *Foods*, 9.
13. Myagkonosov, D. S., Smykov, I., Abramov, D., Delitskaya, I., & Krayushkina, V. N. (2021). Influence of different milk-coating enzymes on the process of producing soft cheeses. *Food systems*.
14. Trujillo, A., Guamis, B., Laencina, J., & López, M. B. (2000). Proteolytic activities of some milk clotting enzymes on ovine casein. *Food Chemistry*, 71, 449-457.
15. Dhupal, D. D., Abhang, P. D., & Pathade, G. (2024). Development of Probiotic Indian Cheese using Rennet by Potential Microbes Isolated from Natural Sources. *Ecology, environment & conservation*.
16. Koizumi, R., Irisawa, T., & Tada, K. (2023). Modification of Enzymatic Coagulation for Ultra-High Temperature Treated Milk and Recombined Milk from Whole Milk Powder. *food preservation science*.
17. Ansari, Z., Rae, M., & Singh, M. (2024). Two moments preserving sectional approach for an enzymatic coagulation equation. *The Physics of Fluids*.
18. Sboui, A., Fguiri, I., Dbara, M., Hammadi, M., & Khorchani, T. (2021). Improvement of Camel Milk Coagulation: Usefulness of an Enzymatic Extract from the Kaolin Layer of Chicken Gizzard. *Research Aspects in Agriculture and Veterinary Sciences Vol. 1*.
19. Li, M., Rodriguez, H. A. V., Nielsen, S., Morawska, L. P., Bjørnshave, A., Sangild, P. T., Poulsen, N., ... et al. (2025). Characterization of different types of micellar casein isolates and comparison of their enzymatic coagulation behavior by chymosin and pepsin. *Food Research International*, 221 Pt 2, 117382 .

Skontaktuj się z Enzymes.bio

Masz pytania dotyczące zamówienia? Nasz zespół chętnie pomoże.

E-MAIL wholesale@enzymes.bio

TELEFON (USA) **+1 (507) 428-6057**

[Skontaktuj się z nami →](#)



400+ klientów B2B



60+ partnerów badawczych z uczelni



54 obsługiwanych na całym świecie

© 2026 Enzymes.bio · Dostawy enzymów przemysłowych i do przetwórstwa żywności · Nie do spożycia przez ludzi ani sprzedaży detalicznej.