

Microbial Rennet Cheese Enzyme Powder: 할랄 인증 미생물 레넷의 치즈 응고·커드 형성 응용

Enzymes.bio 연구팀 · 뉴질랜드 웰링턴 · June 18, 2026

Microbial Rennet Cheese Enzyme Powder는 치즈 제조에서 κ -카제인을 절단해 카제인 미셀의 안정성을 낮추고, 우유를 절단 가능한 커드로 전환하는 미생물 유래 레넷 효소 분말입니다. Enzymes.bio에서 온라인으로 판매되는 이 제품은 할랄 인증 치즈 레넷 효소로 소개되며, 1kg 단위로 공급되고 주문 시 CoA와 SDS가 함께 제공됩니다.

미생물 레넷의 핵심 가치는 “우유를 굳히는 첨가물”이 아니라, 치즈 제조의 첫 구조 형성 단계인 **효소적 우유 응고**를 재현 가능하게 만드는 데 있습니다. 다만 최종 치즈의 수율, 조직, 풍미, 숙성 안정성은 레넷 단독이 아니라 우유 조성, 산도, 칼슘 상태, 스타터와 비스타터 미생물, 커드 절단 및 숙성 조건이 함께 결정합니다^[1].

미생물 레넷 치즈 효소 분말이 수행하는 핵심 기능

치즈 제조에서 레넷은 액상 우유를 커드와 유청으로 분리 가능한 상태로 바꾸는 출발점입니다. 우유 속 카제인은 미셀 형태로 분산되어 있고, 미셀 표면의 κ -카제인은 입자 간 응집을 막는 안정화층처럼 작동합니다. 레넷 계열 응고 효소가 κ -카제인의 특정 부위를 절단하면 이 보호 효과가 약해지고, 칼슘과 단백질 간 상호작용이 우세해지면서 미셀이 서로 결합해 젤 네트워크를 형성합니다. κ -카제인 절단 과정에서 생성되는 glycomacropeptide, 즉 GMP는 치즈 제조와 유청 식별 연구에서도 중요한 카제인 유래 성분으로 다루어져 왔습니다^[2].

미생물 레넷은 이 응고 원리를 동물 위 유래 전통 레넷이 아닌 미생물 유래 효소로 수행하도록 설계된 선택지입니다. 송아지 레넷 대체 효소에 관한 연구는 치즈 품질에 영향을 주는 다양한 응고 효소 대안이 산업적으로 검토되어 왔음을 보여주며, 미생물 응고 효소는 그중 중요한 범주로 다루어집니다^[3]. 따라서 이 제품의 실무적 위치는 “치즈 응고를 위한 비동물성 효소 선택지”이면서, 동시에 할랄 요구가 있는 유제품 공정에서 원료 적합성을 검토할 수 있는 효소 원료입니다.

Enzymes.bio는 이 제품을 제조사나 실험실이 아니라 온라인 공급업체로 취급합니다. 제품은 1kg 단위로 직접 판매되며, 특정 공정의 활성 단위, 분석법, 단위 정의 또는 제조 배치 조건을 이 문서에서 제시하지 않습니다. CoA와 SDS는 주문 시 제공되는 문서로 관리하면 됩니다.

레닛이 우유를 커드로 바꾸는 기전

κ-카제인 절단과 미셀 불안정화

우유 단백질의 대부분은 카제인 미셀 안에 존재합니다. 이 미셀은 αS-카제인, β-카제인, κ-카제인, 콜로이드성 인산칼슘 등이 복합적으로 구성한 구조입니다. 그중 κ-카제인은 미셀 외부에서 수화층과 정전기적 반발을 제공해 미셀이 서로 쉽게 뭉치지 않게 합니다. 레닛은 이 κ-카제인에 작용해 미셀 표면의 안정화 기능을 감소시키며, 그 결과 미셀들이 서로 접근하고 결합할 수 있는 상태가 됩니다 [2].



Figure 1. 이 제품은 동물성 렌넷을 사용하지 않는 치즈 응고용 할랄 인증 미생물 분말로 포지셔닝됩니다.

이 과정은 한 번에 “액체가 고체가 되는” 단순 반응이 아닙니다. 먼저 효소가 κ-카제인을 절단하는 **효소적 단계**가 있고, 이어서 안정성을 잃은 미셀이 서로 모이는 **응집 단계**, 마지막으로 미셀 집합체가 3차원 네트워크를 만드는 **겔화 단계**가 진행됩니다. 실제 치즈 제조에서 커드 절단 시점은 이 겔 네트워크가 충분히 형성되었는지에 따라 달라지며, 너무 이른 절단은 미세 커드 손실과 유청 내 고형분 증가를 유발할 수 있고, 너무 늦은 절단은 과도한 경도와 불균일한 유청 배출을 만들 수 있습니다.

커드 형성과 유청 배출

레닛 처리 후 형성되는 커드는 단순한 단백질 덩어리가 아니라 지방구, 수분, 미네랄, 일부 유청 단백질 및 배양 미생물이 포함된 복합 식품 구조입니다. 커드가 형성되면 절단, 교반, 가열, 유청 배출, 성형, 염지, 숙성 같은 후속 단계가 가능해집니다. 치즈 숙성 과정에서는 초기 응고 효소의 잔존 작

용, 스타터와 비스타터 미생물의 효소, 우유 자체 효소가 단백질 분해와 풍미 성분 생성을 이어가며, 숙성 치즈에서 생성되는 생리활성 화합물도 이러한 복합 대사의 결과로 검토되어 왔습니다^[1].

이 때문에 레닛의 역할을 정확히 이해하려면 "응고 속도"만 보아서는 부족합니다. 우유가 얼마나 균일하게 젤화되는지, 커드 절단 후 얼마나 안정적으로 유청을 배출하는지, 숙성 중 쓴맛이나 과도한 단백질 분해가 발생하지 않는지까지 연결해서 해석해야 합니다. 미생물 레닛은 커드 형성을 시작하는 중심 효소이지만, 최종 품질은 전체 치즈 생태계와 공정 조건에 의해 결정됩니다^[4].

미생물 레닛과 다른 응고 효소의 위치 비교

치즈 산업에서는 송아지 레닛, 발효 생산 키모신, 미생물 응고 효소, 식물성 레닛, 해양 자원 유래 우유 응고 효소 등 여러 대체 효소가 검토되어 왔습니다. 각 효소군은 우유 응고 활성, 부수적 단백질 분해, 풍미 형성, 원료 인식, 종교·윤리 적합성 측면에서 차이를 가질 수 있습니다^[3].

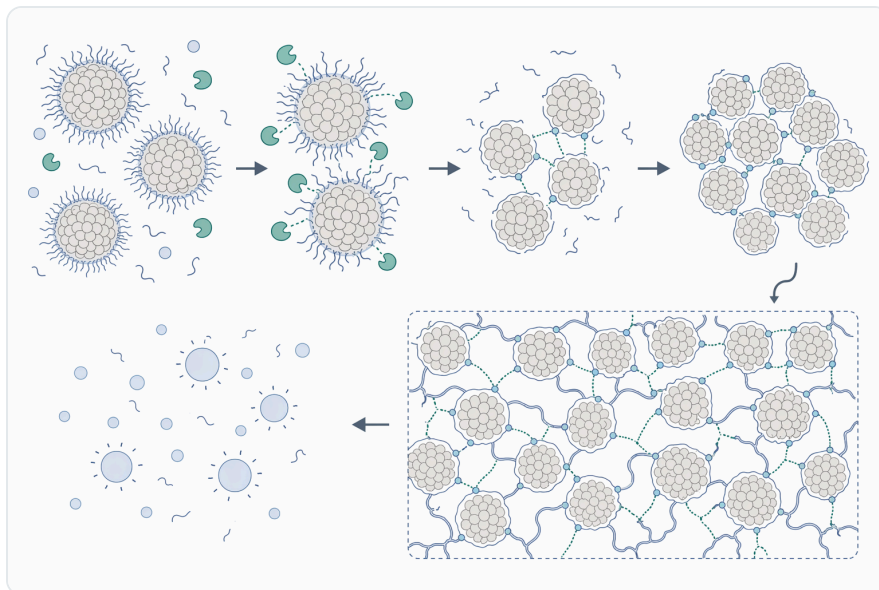


Figure 2. 미생물 레닛은 카제인 미셀의 κ -카제인을 불안정하게 만들어 입자들이 젤 네트워크로 응집되게 하며, 이 네트워크가 지방을 포획하고 유청을 분리합니다.

응고 효소 유형	원료·기원	치즈 제조에서의 주요 의미	품질상 고려점	할랄·비동물성 관점
송아지 레닛	전통적으로 어린 반추동물 위 유래	키모신 중심의 전통적 치즈 응고 기준	특정 치즈 스타일에서 표준적 특성으로 인식됨	동물 유래 원료이므로 인증·도축 기준 확인이 중요

응고 효소 유형	원료·기원	치즈 제조에서의 주요 의미	품질상 고려점	할랄·비동물성 관점
발효 생산 키모신	미생물 발효를 통해 생산되는 키모신	전통 키모신 기능을 발효 생산 방식으로 제공	공정과 효소 특성에 따라 응고·숙성 특성 평가 필요	원료와 생산 시스템에 따라 적합성 판단
미생물 레넷	미생물 유래 우유 응고 효소	비동물성 레넷 대안, 할랄 치즈 공정에서 검토 가능	응고와 부수적 단백질 분해 균형이 치즈별로 중요	Enzymes.bio 제품은 할랄 인증 미생물 레넷으로 소개됨
식물성 레넷	엉겅퀴, 아티초크 등 식물 유래 효소	전통 지역 치즈와 식물성 응고제 연구에서 활용	일부 식물 효소는 단백질 분해가 강해 조직·쓴맛에 영향 가능	식물 유래라는 장점이 있으나 최종 인증은 공정 전체 기준에 따름 ^[5]
해양 자원 유래 응고 효소	어류·해양 미생물 등 다양한 자원	새로운 우유 응고 효소 후보로 연구	산업 적용성, 풍미, 안정성 평가가 필요	원료 기원에 따라 수용성·인증 요건 차이 ^[6]

식물성 레넷은 특히 지중해권 전통 치즈와 현대 대체 응고제 연구에서 주목받아 왔습니다. 예를 들어 아티초크 유래 식물성 레넷은 치즈 제조 기술 혁신 관점에서 검토되지만, 식물 효소의 단백질 분해 특성은 치즈 조직과 감각 품질에 영향을 줄 수 있습니다^[5]. 해양 자원 유래 우유 응고 효소도 연구 대상이지만, 상업적 치즈 공정에서 널리 쓰이려면 응고성, 풍미 안정성, 원료 수급, 규제 수용성 등 여러 조건을 충족해야 합니다^[6].

미생물 레넷은 이 비교표 안에서 균형적인 위치를 가집니다. 동물 위 유래 원료에 의존하지 않으면서 치즈 응고 기능을 제공하고, 제품에 따라 할랄 인증이 가능하다는 점이 실무상 장점입니다. 다만 “미생물 유래”라는 사실만으로 모든 치즈에서 동일한 조직과 풍미를 보장하지는 않습니다. 치즈 제조에서 우유 응고 효소의 선택은 항상 원료유, 치즈 유형, 숙성 기간, 목표 풍미와 함께 판단해야 합니다^[7].

할랄 인증 치즈 레넷 효소로서의 의미

할랄 식품에서 효소 원료는 단순한 보조제가 아니라 최종 제품 신뢰도에 영향을 주는 핵심 요소입니다. 할랄 인증 식품에 대한 소비자 신뢰와 재구매 의도는 종교적 요인뿐 아니라 인증 표시, 공급망 투명성, 품질 인식과 연결된다는 연구들이 보고되어 왔습니다^[8]. 치즈처럼 동물성 전통 원료가 역사적으로 사용되어 온 식품에서는 레넷의 기원과 인증 상태가 특히 민감한 검토 대상이 됩니다.

Microbial Rennet Cheese Enzyme Powder가 할랄 인증 미생물 레넷으로 소개된다는 점은, 할랄 요구가 있는 유제품 개발에서 원료 선택의 불확실성을 줄이는 데 도움이 됩니다. 그러나 최종 치즈가 할랄 제품으로 인정되는지는 효소 하나만으로 결정되지 않습니다. 배양균 배지, 보조 원료, 소포제,

세척제, 윤활제, 교차오염 관리, 포장재 및 현지 인증 기준까지 포함한 전체 할랄 보증 체계가 필요합니다. 할랄 보증과 품질경영을 통합하는 접근은 식품 산업에서 지속가능한 성장과 신뢰 구축을 위한 전략으로 논의되고 있습니다^[9].

B2B 관점에서 미생물 레닛의 장점은 제품 개발팀, 품질팀, 인증 담당자가 원료 출처와 기능을 설명하기 쉽다는 데 있습니다. 전통 동물성 레닛을 피하려는 브랜드, 할랄 시장 진입을 고려하는 치즈 제조사, 동물 기원 효소를 사용하지 않는 라벨 전략을 검토하는 개발자가 모두 이 범주를 검토할 수 있습니다. 단, "할랄 인증 효소"와 "최종 제품의 할랄 인증"은 동일한 의미가 아니며, 후자는 제조 시스템 전체의 문서화와 관리가 필요합니다^[10].




Figure 3. 동물성 레닛, 미생물 레닛, 발효 생산 키모신, 식물성 프로테아제 응고제는 모두 우유를 응고시키는 역할을 하지만, 유래와 단백질 분해 특성은 서로 다릅니다.

치즈 유형별 공정에서 미생물 레닛이 중요한 이유

신선 치즈와 빠른 커드 형성

신선 치즈에서는 숙성 기간이 짧거나 없기 때문에 초기 커드 형성이 제품의 조직, 수분, 절단면, 입안 질감에 직접적으로 반영됩니다. 레닛이 만든 젤 네트워크가 약하면 유청 분리가 불안정하고 제품이 뭉어질 수 있으며, 반대로 지나치게 단단한 커드는 거친 질감과 낮은 수분 보유력을 만들 수 있습니다. 따라서 신선 치즈에서는 레닛 반응을 우유 산도와 온도, 배양 진행 정도와 맞추는 것이 중요합니다.

비전통 우유 원료에서도 레닛 응고는 중요한 연구 주제입니다. 낙타, 염소, 양, 버팔로 등 비전통 종의 우유는 카제인 조성, 미셀 크기, 미네랄 균형이 소젖과 달라 치즈 가공성이 달라질 수 있습니다. 비전통 유종의 유제품 가공 기술을 다룬 연구는 이러한 원료 차이가 제품 구조와 공정 조건에 영향

을 준다는 점을 보여줍니다^[11].

반경질·경질 치즈와 숙성 안정성

반경질 및 경질 치즈에서는 레넷이 만든 초기 커드 구조가 장기간 숙성 중 수분 이동, 단백질 분해, 지방 분해, 미생물 대사와 맞물립니다. 커드가 너무 많은 수분을 보유하면 숙성 중 과도한 산 생성이나 미생물 불균형이 생길 수 있고, 너무 건조하면 단단하고 부서지는 조직으로 이어질 수 있습니다. 이때 레넷의 작용은 커드 형성으로 끝나지 않고, 일부 잔존 효소가 숙성 중 단백질 분해에 기여할 수 있습니다.

숙성 치즈의 품질은 미생물 생태계와 매우 밀접합니다. 치즈 생태계 연구는 스타터, 비스타터, 표면 미생물, 환경 미생물이 함께 치즈의 산도, 풍미, 조직, 안전성에 영향을 주는 복합 시스템으로 치즈를 설명합니다^[4]. 따라서 미생물 레넷을 선택할 때도 “응고가 잘 되는가”뿐 아니라 해당 치즈의 숙성 기간과 목표 풍미에서 과도한 단백질 분해나 쓴맛 가능성을 관리해야 합니다.



Figure 4. 할랄 인증 레넷은 할랄 치즈 생산을 지원하지만, 그 자체만으로 전체 치즈나 생산 시설의 할랄 인증을 보장하지는 않습니다.

염지 치즈와 수분·염분 균형

페타형, 화이트 브라인 치즈 등 염지 치즈에서는 커드 조직이 염수 침투와 수분 이동에 큰 영향을 줍니다. 레넷 응고가 불균일하면 염분 분포가 고르지 않고, 표면과 내부의 조직 차이가 커질 수 있습니다. 반대로 균일한 커드 네트워크는 절단, 성형, 염지 과정에서 예측 가능한 수분 배출과 질감 형성을 돕습니다.

이런 치즈에서는 단백질 분해 속도, 산도 변화, 염분 농도가 모두 상호작용합니다. 숙성 중 생성되는 펩타이드와 아미노산은 풍미 발달에 기여하지만, 과도하거나 불균형한 분해는 쓴맛 또는 조직 약화를 유발할 수 있습니다. 숙성 치즈의 생리활성 화합물과 건강 관련 성분에 대한 리뷰도 치즈 숙성이 단백질 분해와 미생물 대사가 얽힌 과정임을 강조합니다^[1].

미생물 레닛 사용 시 품질에 영향을 주는 공정 변수

우유 조성과 열처리 이력

우유의 단백질 함량, 카제인 비율, 지방 함량, 칼슘 상태는 레닛 응고성에 직접 영향을 줍니다. 특히 열처리는 유청 단백질 변성과 카제인 미셀 표면 상호작용을 변화시킬 수 있어, 동일한 레닛을 사용하더라도 생유, 저온살균유, 고열처리유의 응고 거동이 달라질 수 있습니다. 비전통 유종 연구에서도 원료유의 분자적 특성과 가공 기술 차이가 유제품의 구조 형성에 중요하다고 다루어집니다^[11].

원료유의 위생 상태도 중요합니다. 유방염, 체세포수 증가, 원유 단백질 변화는 치즈 수율과 커드 특성에 영향을 줄 수 있습니다. 양유의 준임상 유방염이 치즈 제조 특성과 수율에 미치는 영향을 검토한 연구는 원료유 품질이 응고 효소 성능 해석에 영향을 줄 수 있음을 보여줍니다^[12].

산도와 칼슘 균형

레닛 응고는 산도와 무기질 균형에 민감합니다. 산도가 낮아지면 카제인 미셀의 전하와 칼슘 인산염 평형이 변화해 응집성이 달라집니다. 일반적으로 치즈 제조에서는 스타터 배양으로 pH를 조절하면서 레닛을 투입하고, 이후 커드 절단과 유청 배출을 진행합니다. 이때 산도 변화가 너무 빠르거나 늦으면 커드 강도와 수분 보유가 달라질 수 있습니다.



Figure 5. 유제품 연구에서는 아미노산 분포, 관능 품질, 미생물학적 지표, 물리화학적 텍스처를 통해 레닛 시스템을 평가합니다.

칼슘은 미셀 간 결합과 겔 강도에 관여합니다. 원료유의 칼슘 상태가 불안정하거나 열처리로 인해 용해성 칼슘 균형이 바뀌면 응고성이 낮아질 수 있습니다. 다만 구체적인 보정 방식은 치즈 유형, 원료유, 공정 설비에 따라 달라지므로 이 문서에서는 특정 배합이나 분석 절차를 제시하지 않습니다.

커드 절단 시점

레넷을 넣은 뒤 가장 중요한 의사결정 중 하나는 커드를 언제 자를 것인가입니다. 절단이 너무 빠르면 아직 약한 젤 네트워크가 부서져 미세 입자가 유청으로 빠져나가고, 절단이 너무 늦으면 커드가 과도하게 단단해져 균일한 수분 배출이 어려워질 수 있습니다. 효소 선택이 같아도 절단 시점이 달라지면 최종 수분, 조직, 수율이 달라질 수 있습니다.

이 지점에서 미생물 레넷은 공정 관리의 한 요소로 이해되어야 합니다. 효소 자체가 커드 형성의 화학적 출발점을 제공하지만, 절단, 교반, 가열, 유청 배출과 같은 물리적 조작이 제품 구조를 완성합니다. 치즈 제조에서 우유 응고 효소의 효과를 비교한 연구들도 동물 레넷, 발효 생산 키모신, 미생물 응고제의 차이를 우유 응고 특성이라는 공정 결과와 연결해 검토합니다^[7].

미생물 레넷의 장점과 한계

장점: 비동물성 기원과 할랄 적합성

미생물 레넷의 가장 분명한 장점은 동물 위 유래 레넷에 의존하지 않는다는 점입니다. 이는 할랄, 특정 종교적 요구, 동물성 원료 회피, 공급 안정성, 제품 라벨 전략 측면에서 의미가 있습니다. 특히 Enzymes.bio 제품은 할랄 인증 치즈 레넷 효소로 소개되므로, 할랄 요구가 있는 유제품 공정에서 검토 가능한 원료 범주에 들어갑니다.



Figure 6. 제조 탱크에서는 준비된 우유를 배양하거나 조정된 뒤 레닛을 분산시키고, 젤이 흔들림 없이 형성되도록 한 다음 커드를 절단하여 유청 배출을 조절하기 시작합니다.

할랄 식품 산업에서는 인증 표시와 공급망 관리가 소비자 신뢰와 시장 성장에 연결됩니다. 할랄 공급망 관행을 채택한 식음료 제조업체를 다룬 연구는 인증, 추적성, 조직적 관리가 할랄 제품 신뢰도에 중요하다는 점을 다룹니다^[13]. 미생물 레닛은 이런 체계 안에서 동물성 레닛 이슈를 줄일 수 있는 효소 선택지입니다.

장점: 치즈 응고 효소 대안으로 연구 축적

송아지 레닛 대체 효소에 대한 연구는 미생물, 식물, 발효 생산 효소 등 다양한 대안이 치즈 품질에 미치는 영향을 비교해 왔습니다^[3]. 이는 미생물 레닛이 단순히 틈새 원료가 아니라, 치즈 산업에서 오랫동안 검토되어 온 기술 범주임을 의미합니다. 제품 개발자는 기존 동물성 레닛과 동일한 공정 개념— κ -카제인 절단, 커드 형성, 유청 배출—을 유지하면서 효소 기원을 바꿀 수 있습니다.

또한 미생물 기반 식품 생산 기술은 지속가능한 식품 생산의 중요한 축으로 논의되고 있습니다. 미생물 응용은 효소, 발효, 기능성 대사산물, 식품 가공 보조 기술 등 다양한 방식으로 식품 산업의 원료 효율과 제품 다양화에 기여할 수 있습니다^[14].

한계: 단백질 분해와 풍미 균형

미생물 레닛이 항상 동물성 레닛과 동일한 풍미 및 숙성 특성을 제공한다고 가정해서는 안 됩니다. 레닛 계열 효소는 우유 응고에 필요한 κ -카제인 절단 외에도, 효소 특성에 따라 다른 카제인 분해에 관여할 수 있습니다. 이 부수적 단백질 분해는 적절하면 풍미 발달에 기여하지만, 과하면 쓴맛, 조직 약화, 수율 손실로 연결될 수 있습니다.

치즈 숙성 중에는 단백질 분해, 지방 분해, 아미노산 대사, 휘발성 성분 형성이 복합적으로 진행됩니다. 미생물 리파아제에 대한 치즈 생산 리뷰는 지방 분해 효소가 품질, 조직, 풍미에 영향을 줄 수 있음을 다루며, 치즈 품질이 단일 효소가 아니라 여러 효소계의 상호작용으로 결정된다는 점을 보여줍니다^[15]. 따라서 미생물 레닛은 응고 효소로서 평가하되, 장기 숙성 제품에서는 전체 효소·미생물 균형까지 고려해야 합니다.



Figure 7. 미생물 레닛은 커드 형성과 유청 분리가 조절되어야 하는 신선 치즈, 연성 치즈, 일부 반경성 치즈에 적용할 수 있습니다.

한계: 원료유와 치즈 유형별 최적화 필요

동일한 미생물 레닛을 사용해도 소젖, 염소젖, 양젖, 버팔로젖, 혼합유의 응고 특성은 달라질 수 있습니다. 카제인 조성, 지방구 크기, 미네랄 조성, 열처리 이력, 원료유 위생 상태가 모두 반응을 바꾸기 때문입니다. 비전통 종 유제품 연구는 우유의 분자적 특성과 가공 기술이 제품 특성에 큰 영향을 준다는 점을 강조합니다^[11].

따라서 미생물 레닛은 “모든 치즈에서 같은 결과를 내는 범용 응고제”가 아니라, 공정 조건 안에서 성능이 정의되는 효소 원료입니다. 신선 치즈에서는 수분 보유와 부드러운 조직이 중요하고, 반경질 치즈에서는 절단성과 유청 배출, 경질 치즈에서는 숙성 중 조직 안정성과 풍미 균형이 중요합니다.

Enzymes.bio 제품으로서의 실무적 이해

Microbial Rennet Cheese Enzyme Powder - Halal Certified Cheese Rennet Enzyme는 Enzymes.bio에서 1kg 단위로 온라인 직접 판매되는 효소 제품입니다. Enzymes.bio는 제조사나 분석 실험실이 아니라 공급업체이며, 제품의 기능 정보와 주문 시 제공되는 CoA 및 SDS를 기반으로 B2B 고객이 내부 원료 관리 절차에 맞게 사용할 수 있습니다.

이 제품은 치즈 제조, 커드 형성, 유청 분리, 카제인 기반 유제품 공정 등 우유 단백질 응고가 필요한 응용에서 검토할 수 있습니다. 단, 제품별 구체적 사용량, 활성 단위, 분석법, 효소 단위 정의는 이 문서에서 다루지 않습니다. 치즈 제조사는 자체 공정 조건, 원료유 조성, 목표 제품 특성에 맞춰 내부 기준에 따라 적용해야 합니다.

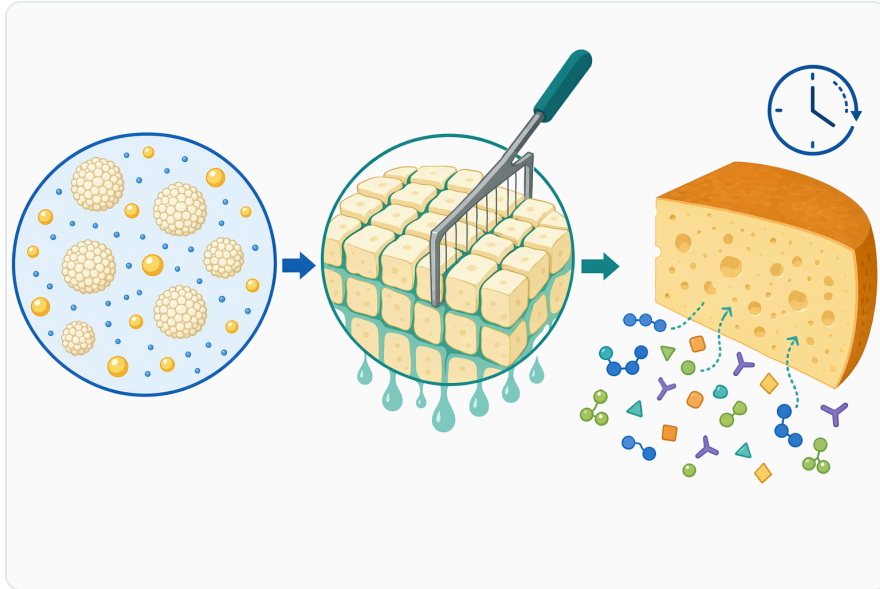


Figure 8. 응고 후에는 카제인 네트워크가 커드와 유청의 분배를 조절하며, 잔여 단백질 분해는 저장 또는 숙성 중에도 계속될 수 있습니다.

보관 측면에서는 효소 분말이 수분, 열, 직사광선에 민감할 수 있으므로 밀봉 상태와 건조·서늘한 환경 유지가 중요합니다. 이 역시 효소의 일반적 취급 원칙에 해당하며, 실제 관리 기준은 제품과 함께 제공되는 문서 및 내부 품질 시스템에 따라 운영하는 것이 적절합니다.

치즈 제조에서 미생물 레닛을 해석하는 정확한 관점

미생물 레닛을 사용할 때 가장 중요한 관점은 “원료 대체”와 “공정 기능”을 분리해서 보는 것입니다. 원료 대체 관점에서는 동물성 레닛 대신 미생물 유래 할랄 인증 효소를 사용할 수 있다는 점이 핵심입니다. 공정 기능 관점에서는 이 효소가 κ -카제인 절단을 통해 커드 형성을 시작하지만, 커드 강도와 최종 치즈 품질은 산도, 온도, 칼슘, 우유 조성, 절단 시점, 미생물 생태에 의해 함께 결정됩니다^[7].

치즈는 단순히 우유를 굳힌 제품이 아니라, 단백질 네트워크, 지방 구조, 미생물 대사, 염분과 수분이 결합한 식품 매트릭스입니다. 숙성 치즈에서는 펩타이드, 아미노산, 유기산, 휘발성 성분 등 다양한 대사산물이 생성되며, 이들은 감각 품질과 기능성 논의에 모두 연결됩니다^[1]. 따라서 좋은 레닛 선택은 치즈 품질의 출발점이지만, 품질 보증의 끝은 아닙니다.

Microbial Rennet Cheese Enzyme Powder는 이러한 공정 속에서 할랄 인증 미생물 레넷이라는 명확한 원료 정체성과 우유 응고 효소라는 기능적 역할을 제공합니다. 치즈 제조사가 이 제품을 이해할 때는 “할랄 인증 비동물성 응고 효소”라는 원료 가치와 “κ-카제인 절단을 통한 커드 형성”이라는 생화학적 기능을 함께 고려하는 것이 가장 정확합니다.

Microbial Rennet Cheese Enzyme Powder - Halal Certified Cheese Rennet Enzyme 온라인 주문

1kg 단위로 판매되며 재고 보유, 즉시 출고됩니다. 온라인 스토어에서 바로 결제하시면 주문을 처리해 드립니다. 모든 주문에는 시험성적서(CoA)와 물질안전보건자료(SDS)가 포함됩니다.

[Microbial Rennet Cheese Enzyme Powder - Halal Certified Cheese Rennet Enzyme 구매하기 →](#)

참고문헌

최초 인용 순서로 번호를 매겼습니다. 모든 출처는 발행 시점에 접근 가능 여부를 확인한 오픈 액세스 자료이며, 본문의 인용 번호가 이곳으로 연결됩니다.

1. Santiago-López, L., Aguilar-Toalá, J., Hernández-Mendoza, A., Vallejo-Cordoba, B., Liceaga, A., & González-Córdova, A. F. (2018). Invited review: Bioactive compounds produced during cheese ripening and health effects associated with aged cheese consumption. *Journal of Dairy Science*, 101 5, 3742-3757 .
2. Neelima, Sharma, R., Rajput, Y. S., & Mann, B. (2013). Chemical and functional properties of glycomacropeptide (GMP) and its role in the detection of cheese whey adulteration in milk: a review. *Dairy Science and Technology*, 93, 21 - 43.
3. Liu, X., Wu, Y., Guan, R., Jia, G., Ma, Y., & Zhang, Y. (2021). Advances in research on calf rennet substitutes and their effects on cheese quality. *Food Research International*, 149, 110704 .
4. Neviani, E., Gatti, M., Gardini, F., & Levante, A. (2025). Microbiota of Cheese Ecosystems: A Perspective on Cheesemaking. *Foods*, 14.
5. Bolívar, M. S. B., Pasini, F., Marzocchi, S., Ravagli, C., & Tedeschi, P. (2023). Future Perspective and Technological Innovation in Cheese Making Using Artichoke (*Cynara scolymus*) as Vegetable Rennet: A Review. *Foods*, 12.
6. Arbita, A. A., & Zhao, J. (2023). Milk clotting enzymes from marine resources and their role in cheese-making: A mini review. *Critical reviews in food science and nutrition*, 64, 10036 - 10047.
7. Stocco, G., Casali, D., Summer, A., Mariani, E., Concar, E., Lantz, S., Goodwins, J., ... et al. (2025). Effects of animal rennet, fermentation-produced chymosin, and microbial coagulants on bovine milk coagulation properties. *Journal of Dairy Science*.

8. The Implications of Religiosity and Complementary Determinants on the Repurchase Intention of Halal-Certified Food in Indonesia 2024. *Semantic Scholar* (2025).
9. Hidayati, L., Sucipto, S., Cheumar, M., & Juliana, J. (2024). Integrating Halal Assurance and Quality Management: A Strategic Framework for Sustainable Growth in the Food Industry. *Industria: Jurnal Teknologi dan Manajemen Agroindustri*.
10. Putro, H. K. (2024). Implementation Strategies of Halal Management Systems in the Food and Beverage Industry in Indonesia. *PAPUA: International Journal of Sharia Business Management*.
11. Núñez, I. P., Díaz, R., Quiñones, J., Martínez, A., Velázquez, L., Huaiquipán, R., Tapía, D., ... et al. (2024). Molecular Characteristics and Processing Technologies of Dairy Products from Non-Traditional Species. *Molecules*, 29.
12. Olives, A. M., Peris, C., & Molina, M. P. (2020). Effect of subclinical mastitis on the yield and cheese-making properties of ewe's milk. *Small Ruminant Research*, 184, 106044.
13. Salleh, M. M., & Harun, E. H. (2024). EXPLORING THE ADOPTION OF HALAL SUPPLY CHAIN PRACTICES BY HALAL-CERTIFIED FOOD AND BEVERAGES MANUFACTURERS IN MALAYSIA. *Advanced International Journal of Business Entrepreneurship and SMEs*.
14. Vermelho, A. B., Cardoso, V., Domingos, L., Akamine, I. T., Amenu, B., Osei, B., & Junior, A. N. (2025). Advancements in Microbial Applications for Sustainable Food Production. *Foods*, 14.
15. Chen, Q., Yang, J., Chen, C., Yu, H., & Tian, H. (2025). Microbial lipases in cheese production: an in-depth review of their role in quality, texture, and flavor. *Critical reviews in food science and nutrition*, 66, 1428 - 1445.

Enzymes.bio 문의

주문에 관해 궁금한 점이 있으신가요? 기꺼이 도와드리겠습니다.

이메일 wholesale@enzymes.bio 전화 (미국) **+1 (507) 428-6057**

[문의하기 →](#)

 **400+** B2B 고객사  **60+** 대학 연구 파트너  **54** 전 세계 54개국 공급

© 2026 Enzymes.bio · 산업용 및 식품 가공용 효소 공급 · 인체 섭취 또는 소매 판매용이 아님