

Microbial Rennet Cheese Enzyme Powder: cuajo microbiano halal para queso, coagulación láctea y desarrollo de cuajada

Equipo de investigación de Enzymes.bio · Wellington, Nueva Zelanda · June 21, 2026

Microbial Rennet Cheese Enzyme Powder – Halal Certified Cheese Rennet Enzyme es una preparación enzimática en polvo para coagular leche y formar cuajada en la elaboración de quesos frescos, semicurados y curados. Su valor principal es ofrecer una alternativa al cuajo animal, compatible con formulaciones que requieren un coagulante microbiano y con programas Halal cuando el resto de la cadena de producción también cumple los requisitos aplicables ^[1].

Enzymes.bio suministra este producto como proveedor en línea, no como fabricante ni laboratorio. Se vende directamente en unidades de **1 kg**, y el **CoA** y la **SDS** se proporcionan junto con el pedido .

Qué es el cuajo microbiano halal en polvo

El cuajo microbiano es un coagulante enzimático obtenido a partir de microorganismos y utilizado para transformar la leche líquida en una cuajada manejable. En quesería, esta etapa es crítica porque define la estructura inicial del queso: una coagulación demasiado débil dificulta el corte y aumenta pérdidas en suero, mientras que una coagulación excesivamente firme o rápida puede afectar la humedad, la textura y la uniformidad del producto final. Los estudios recientes sobre coagulantes muestran que el tipo de coagulante influye en propiedades fisicoquímicas, textura, color y microestructura de los quesos, lo que confirma que la elección del cuajo no es un detalle menor del proceso ^[2].

La denominación **Halal Certified Cheese Rennet Enzyme** indica que el producto está orientado a aplicaciones donde se requiere un coagulante con certificación Halal. Sin embargo, el estatus Halal de un queso no depende solo del cuajo: también intervienen la leche, cultivos, auxiliares, ingredientes secundarios, condiciones de limpieza, segregación de materiales y documentación de la cadena. Las revisiones sobre materias primas Halal subrayan que la compatibilidad religiosa de un ingrediente debe evaluarse por su origen, procesamiento y posibles materiales auxiliares, no únicamente por el nombre comercial o por ser “no animal” ^[3].

En la práctica industrial, el formato en polvo resulta útil porque facilita el manejo, la incorporación al proceso y el almacenamiento dentro de las condiciones recomendadas para el producto. No debe interpretarse como un cultivo láctico ni como un corrector universal de proceso: el cuajo microbiano actúa sobre proteínas de la leche, mientras que los cultivos iniciadores fermentan lactosa, acidifican el medio y contribuyen al desarrollo de aroma, textura y seguridad del queso. La ecología microbiana del queso depende de bacterias lácticas y de comunidades asociadas que intervienen en la maduración, funciones diferentes de la coagulación inicial realizada por el cuajo [4].

Cómo funciona: de micelas de caseína a red de cuajada

La leche contiene caseínas organizadas en micelas, estructuras coloidales que permanecen dispersas porque su superficie mantiene estabilidad en el medio acuoso. El cuajo modifica esta estabilidad al actuar sobre una fracción clave de la caseína, reduciendo la repulsión entre micelas y permitiendo que se acerquen, se agreguen y formen una red tridimensional. Esa red atrapa agua, grasa, minerales y proteínas, dando lugar a la cuajada que posteriormente se corta, se desuera, se moldea, se sala y se madura según el estilo de queso [5].



Figure 1. 이 제품은 동물성 렌넷을 사용하지 않는 치즈 응고용 할랄 인증 미생물 분말로 제시된다.

El mecanismo puede entenderse en dos fases. Primero ocurre una fase enzimática: la proteasa del cuajo corta enlaces específicos en proteínas sensibles de la micela, lo que cambia la superficie de la caseína. Después ocurre una fase de agregación: las micelas desestabilizadas se unen en presencia de

calcio y bajo condiciones adecuadas de temperatura, acidez y composición de leche. Por eso, dos leches tratadas con la misma cantidad relativa de cuajo pueden comportarse de forma distinta si difieren en proteína, grasa, equilibrio mineral, tratamiento térmico previo o grado de acidificación ^[2].

En quesos madurados, la acción del cuajo no termina conceptualmente en la caba. Parte de la actividad proteolítica residual puede influir en la ruptura progresiva de proteínas durante el afinado, junto con enzimas propias de la leche, cultivos lácticos y microbiota secundaria. Esta proteólisis controlada contribuye a ablandamiento de la matriz, liberación de péptidos y generación de precursores de aroma; si es excesiva o mal equilibrada, puede asociarse con defectos de textura o notas amargas. Las revisiones sobre microbioma del queso describen cómo rutas funcionales microbianas y enzimáticas moldean sabor y calidad durante la maduración ^[6].

Por qué elegir una alternativa microbiana al cuajo animal

El cuajo animal tradicional procede de tejidos digestivos de rumiantes jóvenes y ha sido históricamente el patrón tecnológico de muchas variedades de queso. Aun así, la industria ha desarrollado alternativas por razones de disponibilidad, coste, estandarización, ética alimentaria, vegetarianismo, requisitos Halal o Kosher y necesidad de cadenas de suministro menos dependientes de subproductos animales. Una revisión sobre sostenibilidad y seguridad en la producción quesera destaca que diferentes tipos de cuajo deben evaluarse no solo por su capacidad de coagular, sino también por implicaciones de seguridad, sostenibilidad y adecuación al producto final ^[1].

El cuajo microbiano permite formular quesos sin recurrir al coagulante animal clásico, siempre que los demás ingredientes y el proceso sean coherentes con la declaración de producto. Esta diferencia es especialmente relevante en líneas vegetarianas y en mercados donde los consumidores verifican el origen de enzimas, gelatinas, cápsulas, emulsionantes u otros auxiliares potencialmente derivados de animales. La literatura sobre alternativas Halal a materiales de origen animal muestra que el reemplazo por fuentes compatibles requiere revisar la materia prima, la transformación y la trazabilidad, una lógica aplicable también a enzimas alimentarias ^[7].

No todos los coagulantes alternativos se comportan igual. Las proteasas vegetales, por ejemplo, pueden coagular leche, pero algunas tienen especificidad más amplia y pueden generar texturas o perfiles sensoriales diferentes si degradan proteínas de manera menos selectiva. Una revisión sobre proteasas vegetales como alternativas al cuajo para queso Halal señala su potencial, pero también la necesidad de controlar efectos tecnológicos y sensoriales, lo que ayuda a explicar por qué el cuajo microbiano se considera una opción práctica en muchas aplicaciones lácteas ^[8].

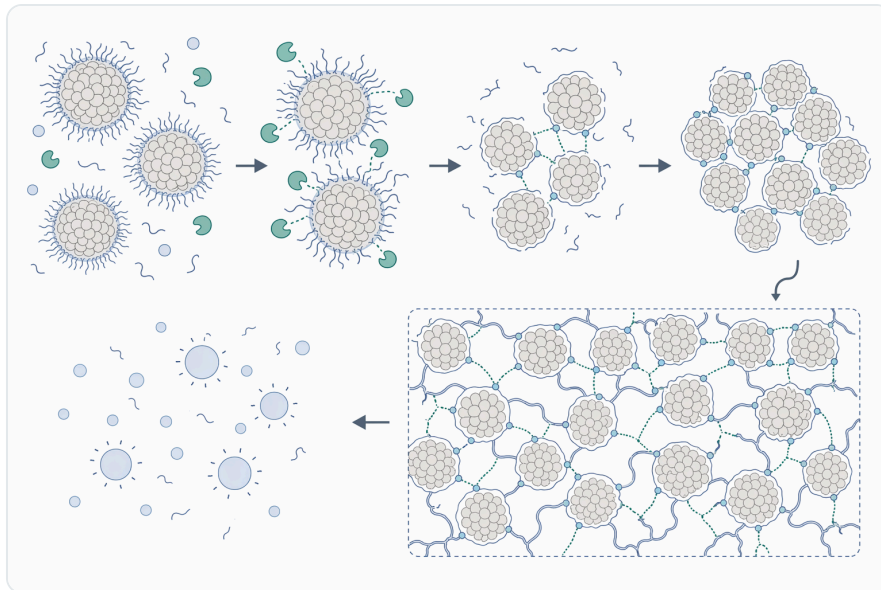


Figure 2. 미생물 렌넷은 카제인 미셀의 κ -카제인을 불안정하게 만들어 입자들이 지방을 가지고 유청을 분리하는 겔 네트워크로 응집되게 한다.

Comparación técnica de coagulantes para queso

Tipo de coagulante	Origen habitual	Ventajas prácticas	Consideraciones técnicas	Encaje típico
Cuajo animal	Tejidos digestivos de rumiantes	Referencia tradicional en muchas variedades; historial amplio de uso	No apto para formulaciones vegetarianas; puede plantear restricciones Halal si el origen y sacrificio no cumplen requisitos	Quesos tradicionales donde se acepta origen animal
Cuajo microbiano	Proteasas producidas por microorganismos	Alternativa no animal; útil en líneas vegetarianas o Halal certificadas; suministro más independiente de subproductos animales	Debe validarse por tipo de leche y queso; el perfil sensorial en maduración prolongada depende del sistema completo	Quesos frescos, semicurados y muchos quesos madurados
Quimosina producida por fermentación	Microorganismos modificados o sistemas fermentativos específicos	Alta orientación tecnológica hacia la coagulación tipo quimosina	La aceptación regulatoria, de etiquetado o religiosa depende del mercado y la cadena	Producción industrial estandarizada

Tipo de coagulante	Origen habitual	Ventajas prácticas	Consideraciones técnicas	Encaje típico
Coagulantes vegetales	Extractos o proteasas de plantas	Interés en productos tradicionales, vegetarianos y Halal	Pueden presentar proteólisis más amplia; posible impacto en amargor, textura o rendimiento	Quesos regionales, formulaciones diferenciadas y desarrollo de producto

La tabla resume diferencias funcionales, pero no sustituye la validación de proceso. En quesería real, el resultado depende de una interacción entre coagulante, leche, cultivos, salado, humedad, pH, tratamiento térmico y maduración. Los estudios comparativos sobre concentración de cuajo, transglutaminasa y queso de leche de camella muestran que cambios en el sistema de coagulación pueden alterar propiedades de calidad, lo que ilustra la sensibilidad de la matriz láctea al diseño enzimático del proceso ^[9].

Aplicaciones en queso y productos lácteos coagulados

Quesos frescos

En quesos frescos, el objetivo es formar una cuajada que pueda cortarse o manipularse con pérdidas controladas de sólidos hacia el suero. Aquí el cuajo microbiano se utiliza principalmente por su capacidad de inducir gelificación enzimática sin recurrir a cuajo animal. La textura final depende de la firmeza de gel, el tamaño de corte, el desuerado y la humedad retenida; por tanto, la enzima influye en el punto de partida, pero el proceso posterior determina si el queso será cremoso, quebradizo, elástico o compacto ^[2].

Los quesos frescos suelen tener maduración corta o inexistente, por lo que el riesgo de cambios sensoriales asociados a proteólisis prolongada es menor que en quesos añejos. Aun así, la percepción de sabor puede verse afectada por el balance entre suero retenido, grasa, sal y acidez. El impacto de la grasa de leche sobre el sabor del queso es significativo, porque la fracción lipídica actúa como reservorio y precursor de compuestos aromáticos, además de modular sensación en boca ^[10].

Quesos semicurados

En quesos semicurados, el cuajo microbiano participa en la formación inicial de la matriz y puede influir en cómo esa matriz evoluciona durante semanas o meses. La red de caseína debe ser suficientemente estable para soportar prensado y maduración, pero también permitir proteólisis gradual para desarrollar textura y sabor. Las investigaciones sobre queso modificado por enzimas

muestran que proteasas y lipasas pueden mejorar propiedades de calidad cuando se usan de forma controlada, lo que refuerza la importancia de equilibrar actividad enzimática con el perfil sensorial buscado [11].




Figure 3. 동물성 렌넷, 미생물 렌넷, 발효 생산 키모신, 식물성 프로테아제 응고제는 모두 우유를 굳히는 역할을 하지만, 유래와 단백질 분해 특성이 서로 다르다.

En esta categoría, el elaborador debe observar cómo cambia la textura durante el afinado: elasticidad, corte, friabilidad, humedad y formación de sabores. La microbiota del queso, especialmente bacterias lácticas, contribuye a rutas metabólicas que generan ácidos orgánicos, compuestos volátiles y péptidos, de modo que el efecto del cuajo se superpone con el de los cultivos y las condiciones de maduración. Las revisiones de ecología microbiana local del queso destacan que las bacterias lácticas son decisivas para identidad sensorial y calidad [4].

Quesos curados y de larga maduración

En quesos de larga maduración, la elección del coagulante exige más atención porque pequeñas diferencias iniciales pueden amplificarse durante el afinado. La proteólisis prolongada modifica la red de caseína, libera péptidos y aminoácidos, y crea sustratos para reacciones que generan aroma. Si el coagulante tiene una actividad secundaria demasiado intensa sobre proteínas distintas de la diana principal, puede aumentar el riesgo de textura blanda no deseada o notas amargas, aunque este efecto depende del producto, la dosis relativa, la leche y la microbiota [6].

Esto no significa que el cuajo microbiano sea inadecuado para quesos curados; significa que debe evaluarse dentro del estilo de queso. Variedades con cultivos robustos, salado correcto y condiciones de afinado bien controladas pueden integrar coagulantes microbianos de forma efectiva. Las revisiones sobre tipos de cuajo y sostenibilidad subrayan que la selección debe considerar desempeño tecnológico, seguridad y adecuación al perfil de producto, no solo el origen del coagulante ^[1].

Mozzarella, pastas hiladas y productos con tratamiento posterior

En quesos como mozzarella y snacks lácteos, la cuajada no solo debe formarse: también debe comportarse bien durante estirado, calentamiento, secado, horneado o uso culinario. El perfil proteico y la digestibilidad de proteínas pueden cambiar con el procesamiento posterior, como muestran estudios sobre snacks de mozzarella producidos mediante secado al vacío asistido por microondas, donde se evalúan proteína, sabor y textura como variables interrelacionadas ^[12].

En estos sistemas, el cuajo microbiano contribuye a la estructura inicial, pero propiedades como fundido, elasticidad, liberación de grasa y masticabilidad dependen de acidificación, calcio, humedad, sal y tratamiento térmico. Por ello, el coagulante debe verse como una pieza dentro de una arquitectura de proceso más amplia. El desarrollo de textura en productos lácteos coagulados es el resultado de interacciones entre caseína, grasa, agua y minerales, no de una única variable ^[2].



Figure 4. 할랄 인증 렌넷은 할랄 치즈 생산을 지원하지만, 그 자체만으로 치즈 전체나 제조 시설의 할랄 인증을 보장하지는 않는다.

Quesos de leches no bovinas

Leches de cabra, oveja, búfala o camella presentan composiciones distintas en caseína, grasa, minerales y tamaño de micela. Esto modifica la velocidad de coagulación, firmeza de cuajada, sinéresis y textura final. Los trabajos sobre queso de leche de camella muestran que la concentración de cuajo y el uso de enzimas estructurantes como transglutaminasa pueden influir en propiedades de calidad, señal de que cada matriz láctea requiere ajustes tecnológicos propios ^[13].

El cuajo microbiano puede emplearse en matrices no bovinas, pero no debe asumirse que el comportamiento será idéntico al observado en leche de vaca. La validación en la leche real del elaborador es esencial porque los tratamientos térmicos, la estacionalidad y la alimentación del animal también alteran composición y respuesta a la coagulación. En leches con coagulación naturalmente más débil, el control de acidez y minerales suele ser tan importante como la elección del cuajo ^[9].

Relación con sabor, textura y rendimiento

La textura del queso se construye desde la coagulación. Una red proteica fina y continua retiene humedad y grasa de manera distinta a una red gruesa, frágil o irregular. El tipo de coagulante puede afectar la microestructura, pero el corte de la cuajada, la agitación, el calentamiento y el prensado determinan cuánto suero se expulsa y cuántos sólidos quedan retenidos. Los estudios de caracterización microestructural confirman que los coagulantes pueden modificar propiedades físicas y estructurales del queso ^[2].

El sabor se desarrolla por varias rutas. La proteólisis genera péptidos y aminoácidos; la lipólisis libera ácidos grasos; los cultivos y microorganismos secundarios transforman estos sustratos en compuestos volátiles. Las lipasas microbianas tienen un papel reconocido en calidad, textura y sabor de quesos, especialmente cuando se busca intensificar notas características mediante liberación controlada de ácidos grasos ^[14].

El cuajo microbiano no es una lipasa, pero interactúa indirectamente con el desarrollo de sabor porque define la matriz donde actúan cultivos, lipasas endógenas o añadidas y microbiota de maduración. Una cuajada con humedad excesiva puede acelerar ciertas reacciones y favorecer defectos; una cuajada demasiado seca puede limitar difusión de enzimas y metabolitos. Las revisiones sobre grasa láctea y tecnologías para mejorar sabor muestran que el perfil aromático del queso depende de la composición de la matriz y de las transformaciones bioquímicas durante el proceso ^[10].



Figure 5. 유제품 연구에서는 아미노산 분포, 관능 품질, 미생물학적 지표, 물리 화학적 조직감을 통해 렌넷 시스템을 평가한다.

El rendimiento quesero no puede atribuirse solo al cuajo. Depende de proteína y grasa de la leche, retención de humedad, pérdidas de finos, intensidad de corte, temperatura de trabajo, acidez y desuerado. El coagulante adecuado ayuda a obtener una cuajada limpia y manejable, pero no compensa leche con baja aptitud tecnológica ni errores de operación. La literatura sobre aplicaciones de enzimas en la industria láctea presenta el cuajo como una herramienta central de coagulación, dentro de un proceso que incluye múltiples variables de composición y transformación [5].

Halal, vegetariano y etiqueta limpia: qué puede y qué no puede prometer el producto

Para un queso vegetariano, el cuajo microbiano ofrece una ventaja clara frente al cuajo animal: su función coagulante no depende de tejidos de sacrificio. Esto puede facilitar declaraciones de formulación vegetariana cuando todos los demás componentes también son compatibles. No obstante, “vegetariano” y “Halal” no son equivalentes; un producto puede evitar ingredientes animales y aun así requerir verificación documental de medios, auxiliares y condiciones de procesamiento para cumplir un estándar religioso específico [7].

En la perspectiva Halal, la certificación del ingrediente es una condición importante, pero no suficiente para el alimento terminado. Los estudios sobre ecosistemas Halal digitales e institucionales muestran que la confianza del consumidor se apoya cada vez más en trazabilidad, documentación y coordinación entre actores, más que en declaraciones aisladas de producto [15].

La tendencia de etiqueta limpia también impulsa el uso de enzimas que permitan procesos reconocibles y formulaciones más simples. En queso, “clean label” no significa ausencia de tecnología; significa que los ingredientes y auxiliares se perciben como necesarios, comprensibles y alineados con expectativas del consumidor. Las revisiones sobre enfoques de etiqueta limpia en producción quesera describen cómo la industria busca equilibrar naturalidad percibida, seguridad, funcionalidad y calidad sensorial [16].

Uso responsable en proceso quesero

El cuajo microbiano debe añadirse de forma homogénea a leche preparada según el proceso del elaborador. Antes de la coagulación suelen controlarse variables como temperatura de trabajo, acidez, composición de leche, tratamiento térmico y actividad de cultivos iniciadores. La etapa posterior requiere reposo suficiente para formar gel, corte en el momento apropiado, manipulación suave y desuerado acorde al tipo de queso. Esta secuencia no es un método analítico, sino la lógica tecnológica básica de transformación de leche en cuajada [5].



Figure 6. 치즈 배트에서는 준비된 우유를 배양하거나 조정한 뒤 렌넷을 고르게 분산시키고, 겔이 흔들림 없이 형성되도록 두며, 커드를 절단해 유청이 조절된 방식으로 배출되기 시작하게 한다.

La enzima debe dispersarse y mezclarse evitando zonas de concentración local, porque una distribución irregular puede producir geles heterogéneos, pérdida de finos o textura desigual. En operaciones artesanales y semiindustriales, la uniformidad de mezcla y el control del reposo suelen ser tan determinantes como la selección del coagulante. La investigación sobre coagulantes y microestructura evidencia que pequeñas diferencias en coagulación pueden reflejarse en textura y propiedades físicas del queso terminado [2].

No se recomienda tratar el cuajo como sustituto de cultivos iniciadores. Las bacterias lácticas acidifican, compiten con microorganismos indeseados y generan compuestos que participan en sabor y maduración. En quesos locales y tradicionales, la diversidad de bacterias lácticas se asocia con identidad sensorial y adaptación a matrices específicas, lo que confirma que coagulación y fermentación son funciones complementarias, no intercambiables ^[4].

Tampoco debe usarse para asumir resultados equivalentes en productos vegetales sin caseína. Las proteínas vegetales tienen estructuras, solubilidad y comportamientos de gelificación distintos; por ello, las aplicaciones de enzimas en la transición hacia proteínas vegetales requieren estrategias específicas, como modificación proteica, reticulación o fermentación adaptada. Las revisiones sobre tecnología enzimática para proteínas vegetales señalan oportunidades importantes, pero también desafíos para reproducir funcionalidad láctea ^[17].

Compatibilidad con innovación en quesos y análogos lácteos

El interés por coagulantes alternativos forma parte de un movimiento más amplio de innovación en queso: enzimas para modificar textura, cultivos para modular aroma, tecnologías de proceso para mejorar digestibilidad y estrategias para productos con menos grasa o matrices no convencionales. En quesos modificados por enzimas, la adición controlada de proteasas o lipasas se ha investigado como vía para mejorar propiedades de calidad, especialmente cuando se busca acelerar o intensificar atributos sensoriales ^[11].

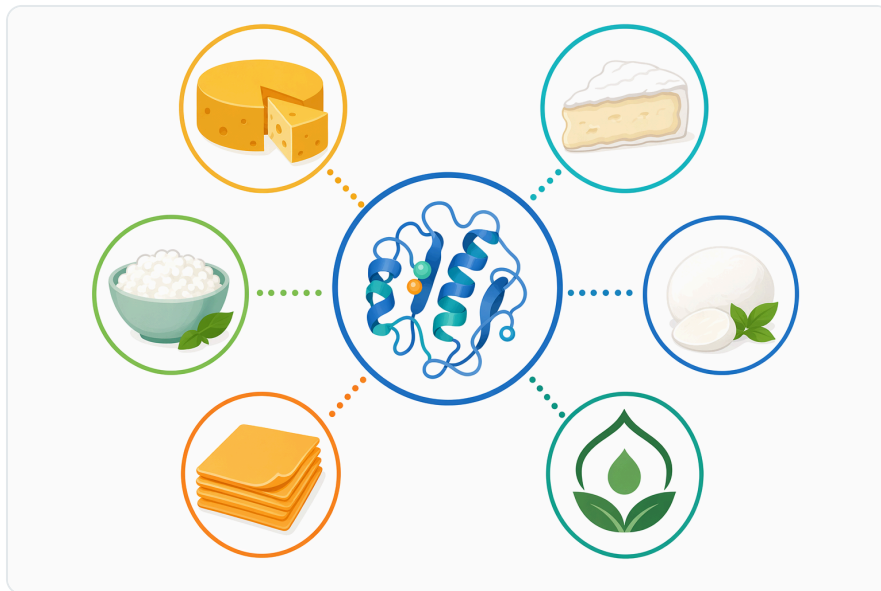


Figure 7. 미생물 렌넷은 커드 형성과 유청 분리가 조절되어야 하는 신선 치즈, 연질 치즈, 일부 반경질 치즈에 적용될 수 있다.

En productos plant-based, el reto es mayor porque no existe la misma red de caseína. Los estudios sobre mezclas bacterianas en quesos vegetales muestran que textura y sabor dependen de formulación, fermentación y matriz proteica, no simplemente de trasladar tecnologías de queso lácteo. Esto implica que un cuajo diseñado para leche puede no formar una cuajada útil en bebidas de frutos secos, legumbres o cereales sin una arquitectura proteica adecuada ^[18].

La innovación también incluye coagulantes de origen vegetal, como papaína liofilizada en queso fresco, estudiada como alternativa vegetal. Estos enfoques pueden ser relevantes para productos diferenciados, pero su especificidad proteolítica y su impacto sensorial deben compararse cuidadosamente con los objetivos del queso ^[19].

Seguridad, documentación y límites de interpretación

Las enzimas alimentarias se usan en cantidades funcionales para catalizar transformaciones específicas, pero su seguridad depende de origen, pureza, proceso de producción, especificaciones y uso previsto. Una revisión sobre enzimas microbianas en biotecnología industrial muestra la amplitud de aplicaciones de enzimas producidas por microorganismos, junto con la necesidad de controlar su producción y aplicación para obtener resultados consistentes ^[20].

Para el producto de Enzymes.bio, el **CoA** y la **SDS** se proporcionan junto con el pedido. El CoA acompaña la información del lote y la SDS aporta información de seguridad para manipulación; estos documentos no convierten al proveedor en fabricante ni sustituyen la validación tecnológica del elaborador en su propia línea. La página del producto identifica la enzima como **Microbial Rennet Cheese Enzyme Powder – Halal Certified Cheese Rennet Enzyme** disponible para compra directa en línea .

Una limitación importante es que ningún cuajo garantiza por sí solo rendimiento, textura, sabor o conformidad Halal del queso final. Si la leche presenta variación estacional, daño térmico, baja proteína o desequilibrio mineral, la coagulación puede cambiar. Si el cultivo iniciador acidifica de forma distinta, el gel se formará y desuerará de otra manera. Si la maduración no se controla, el perfil sensorial final puede desviarse aunque la coagulación inicial haya sido correcta ^[6].

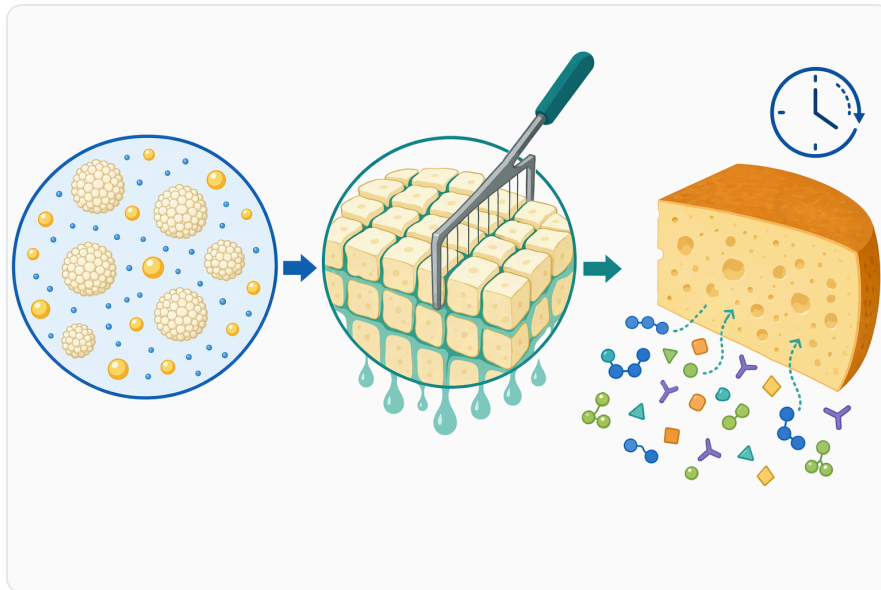


Figure 8. 응고 후에는 카제인 네트워크가 커드와 유청의 분배를 조절하며, 잔여 단백질 분해는 저장 또는 숙성 중에도 계속될 수 있다.

Información de suministro de Enzymes.bio

Enzymes.bio actúa como proveedor en línea de **Microbial Rennet Cheese Enzyme Powder – Halal Certified Cheese Rennet Enzyme**. El producto se comercializa directamente en unidades de **1 kg**, con documentación **CoA** y **SDS** proporcionada junto con el pedido. Esta información debe entenderse como soporte comercial y técnico general, no como una declaración de fabricación propia ni como servicio de laboratorio .

Para el elaborador, la forma responsable de integrar este cuajo es validar su desempeño en la receta y proceso reales: tipo de leche, tratamiento térmico, cultivos, punto de corte, desuerado, salado y maduración. Esa validación no implica que el proveedor realice ensayos, sino que cada quesería debe confirmar la adecuación del coagulante a su producto, como ocurre con cualquier cambio de enzima, leche o cultivo. La literatura comparativa sobre coagulantes confirma que las propiedades del queso resultan de la combinación entre enzima y condiciones de proceso ^[2].

Conclusión

Microbial Rennet Cheese Enzyme Powder – Halal Certified Cheese Rennet Enzyme es una opción práctica para coagulación de leche en quesería cuando se busca un cuajo microbiano en polvo, no animal y orientado a aplicaciones Halal. Su función es desestabilizar micelas de caseína para formar una red de cuajada que pueda transformarse en queso fresco, semicurado, curado o productos lácteos coagulados, siempre dentro de un proceso bien controlado ^[5].

Sus ventajas principales son la sustitución del cuajo animal, la compatibilidad con programas vegetarianos o Halal correctamente gestionados, y la utilidad en procesos donde se requiere una cuajada reproducible. Sus límites también son claros: no sustituye cultivos iniciadores, no corrige leche o procesos deficientes, no asegura por sí solo el estatus Halal del alimento final y debe evaluarse según el estilo de queso. Enzymes.bio lo suministra en línea en unidades de 1 kg, con CoA y SDS incluidos junto con el pedido .

Pedir Microbial Rennet Cheese Enzyme Powder - Halal Certified Cheese Rennet Enzyme en línea

Se vende en unidades de 1 kg, en stock y listo para enviar. Haga su pedido directamente en nuestra tienda: pague en línea y procesaremos su pedido. Con cada pedido se incluyen un Certificado de Análisis y una Ficha de Datos de Seguridad.

[Comprar Microbial Rennet Cheese Enzyme Powder - Halal Certified Cheese Rennet Enzyme →](#)

Referencias

Numeradas por orden de primera cita. Fuentes de acceso abierto, verificadas como disponibles en el momento de publicación; los números de cita en el texto enlazan aquí.

1. Buele, J., Villafuerte, M., Paucar, S., & Lara-Calle, A. (2024). [Impact of different types of rennet on sustainability and safety in cheese production](#). *IOP Conference Series: Earth and Environment*, 1434.
2. Akbar, A., Nabeel, M. I., Siddiqui, A., & Musharraf, S. (2025). [Effect of coagulants on physiochemical properties, texture, color and microstructure characterization of cow milk cheese](#). *Food chemistry: X*, 31.
3. Deliaz, M. F., Kurniawan, A. R., Sari, F. M., & Setiadi, F. (2025). [Halal alternative raw materials for pharmaceutical and cosmetic applications: a systematic review](#). *Journal of Halal Product and Research*.
4. Aghmyouni, Z. F. (2024). [Microbial Ecology of Local Cheese: A Focus on Lactic Acid Bacteria](#). *European Journal of Medical and Health Sciences*.
5. García, H., Lopez-Hernandez, A., & Hill, C. (2011). [Enzyme Technology – Dairy Industry Applications](#).
6. Alfaki, H. I., Ogbonna, I. O., Maibasha, D., Mustapha, B. M., & Baba, M. A. (2026). [Molecular Insights into the Cheese Microbiome: Mapping Microbial Diversity and Functional Pathways Shaping Flavor and Quality](#). *Journal of Health, Wellness and Safety Research*.
7. Mahamud, N., Santiworakun, N., Chaovasuteeranon, S., & Boonmalert, F. (2023). [Halal Alternative Sources of Gelatin: A Review](#). *Journal of Halal Science, Industry, and Business*.
8. Daris, U. S., Rahmatika, U. H., & Fitri, A. (2024). [The potential of plant protease enzymes as rennet alternatives for developing halal cheese product: A review](#). *Journal of Halal Science and Research*.

9. Darnay, L., Barkó, A., Hidas, K., Pataki, F. A., Miklós, G., Surányi, J., & Laczay, P. (2024). Comparison of quality properties of pasteurized milk-based camel cheese depending on calf rennet concentration and microbial transglutaminase. *International Journal of Dairy Technology*.
10. Yoo, J., & Lee, W. (2024). Impact of Milk Fat on Cheese Flavor and Novel Technologies for Its Enhancement. *Journal of Dairy Science and Biotechnology*.
11. Li, L., Pei, Y., Cheng, K., Deng, Y., Dong, X., Fang, R., Chu, B., ... et al. (2023). Production and evaluation of enzyme-modified cheese adding protease or lipase to improve quality properties. *Journal of Bioscience and Bioengineering*.
12. Simão, R. S., Souza, P. G., Monteiro, R. L., Andrade, C. J., Laurindo, J., & Carciofi, B. A. (2025). Mozzarella cheese snacks produced by microwave vacuum drying: Protein profile, protein digestibility, flavor, and texture. *Food Chemistry*, 478, 143660 .
13. Darnay, L., Barkó, A., Hidas, K., Pataki, F. A., Miklós, G., Surányi, J., & Laczay, P. (2024). Comparison of quality properties of powder milk-based camel cheese depending on calf rennet concentration and microbial transglutaminase. *International Journal of Dairy Technology*.
14. Chen, Q., Yang, J., Chen, C., Yu, H., & Tian, H. (2025). Microbial lipases in cheese production: an in-depth review of their role in quality, texture, and flavor. *Critical reviews in food science and nutrition*, 66, 1428 - 1445.
15. Gandhi, P., Nasir, M., & Triyanto (2025). Digital halal ecosystem development: Applications and institutions in Japan, 2010–2025. *Halal Studies and Society*.
16. Fernandes, J., Gomes, S., Reboredo, F., Pintado, M., Amaral, O., Dias, J., & Alvarenga, N. (2025). Clean Label Approaches in Cheese Production: Where Are We? *Foods*, 14.
17. Gouseti, O., Larsen, M. E., Amin, A., Bakalis, S., Petersen, I. L., Lametsch, R., & Jensen, P. (2023). Applications of Enzyme Technology to Enhance Transition to Plant Proteins: A Review. *Foods*, 12.
18. Masiá, C., Fernández-Varela, R., Jensen, P., & Yazdi, S. R. (2023). The impact of different bacterial blends on texture and flavor development in plant-based cheese. *Future Foods*.
19. Chavez, G. V., Chávez, S., Botonares, R. R., Valqui, N. C. V., Puscan, M. Z., Oliva, M., & Tineo, D. (2024). Fresh cheese production using freeze-dried papain as a vegetable coagulant. *Brazilian Journal of Food Technology*.
20. Sharma, N., Ahlawat, Y. K., Stalin, N., Mehmood, S., Morya, S., Malik, A., H, M., ... et al. (2025). Microbial Enzymes in Industrial Biotechnology: Sources, Production, and Significant Applications of Lipases. *Journal of Industrial Microbiology & Biotechnology*, 52.

Contactar con Enzymes.bio

¿Tiene preguntas sobre un pedido? Nuestro equipo estará encantado de ayudarle.

CORREO ELECTRÓNICO wholesale@enzymes.bio

TELÉFONO (EE. UU.) **+1 (507) 428-6057**

[Contáctenos →](#)



400+ Clientes B2B



60+ socios universitarios de investigación



54 atendidos en todo el mundo

© 2026 Enzymes.bio · Suministro de enzimas industriales y para procesamiento de alimentos · No apto para consumo humano ni venta minorista.