

Lipase-Enzym (CAS 232-619-9) für Tierfutter: Fettaufschluss in der Nutztierernährung

Enzymes.bio Research-Team · Wellington, Neuseeland · June 18, 2026

Lipase ist ein fettspaltendes Enzym für Futtermittelanwendungen: Es katalysiert die Hydrolyse von Lipiden, sodass aus Fetten kleinere Bausteine wie freie Fettsäuren, Mono- und Diglyceride sowie Glycerin entstehen können. In Tierfutter ist der praktische Zweck klar begrenzt: Eine Futtermittel-Lipase soll den enzymatischen Fettaufschluss unterstützen, aber keine ausgewogene Rezeptur, kein Herdenmanagement und keine rechtliche Bewertung des Einsatzes ersetzen.

Das bei Enzymes.bio gelistete **Livestock Feed Lipase Enzyme** ist ein online erhältliches Produkt in 1-kg-Einheiten; Enzymes.bio ist dabei Lieferant, nicht Hersteller und nicht Prüflabor. Analysezertifikat und Sicherheitsdatenblatt werden bei der Bestellung mitgeliefert .

Was eine Futtermittel-Lipase konkret leistet

Fette und Öle sind in Nutztierfutter vor allem Energiekomponenten: Sie liefern pro Masseinheit deutlich mehr Energie als Kohlenhydrate oder Proteine und beeinflussen außerdem Staubbindung, Pelletqualität, Schmackhaftigkeit und Rezepturkosten. Biologisch verfügbar werden sie jedoch erst, wenn große Lipidmoleküle im Verdauungstrakt an der Wasser-Fett-Grenzfläche aufgeschlossen werden. Genau hier setzt Lipase an: Sie spaltet Esterbindungen in Lipiden und macht daraus kleinere Verbindungen, die im weiteren Verdauungsprozess emulgiert, in Mizellen transportiert und aufgenommen werden können ^[1].

Für die Praxis bedeutet das: Eine Lipase ist kein „Energiezusatz“ im engeren Sinn, sondern ein funktioneller Biokatalysator. Sie bringt keine nennenswerte Nährstoffmenge ein, sondern verändert die Zugänglichkeit einer vorhandenen Fettfraktion. Der Nutzen ist deshalb immer abhängig davon, ob in der jeweiligen Ration überhaupt eine relevante Lipidfraktion vorliegt, wie diese zusammengesetzt ist und ob die endogene Fettverdauung des Tieres unter den gegebenen Bedingungen limitierend sein kann ^[2].

Biochemischer Mechanismus: vom Triglycerid zur resorbierbaren Fettfraktion

Substrat und Reaktion

Die meisten Futterfette liegen überwiegend als Triacylglyceride vor. Ein Triacylglycerid besteht aus einem Glycerin-Grundgerüst, an das drei Fettsäuren über Esterbindungen gebunden sind. Lipasen katalysieren die Spaltung solcher Esterbindungen unter Einbau von Wasser. Je nach Lipase, Substrat und Reaktionsumgebung entstehen freie Fettsäuren, Diacylglyceride, Monoacylglyceride und schließlich Glycerin [1].

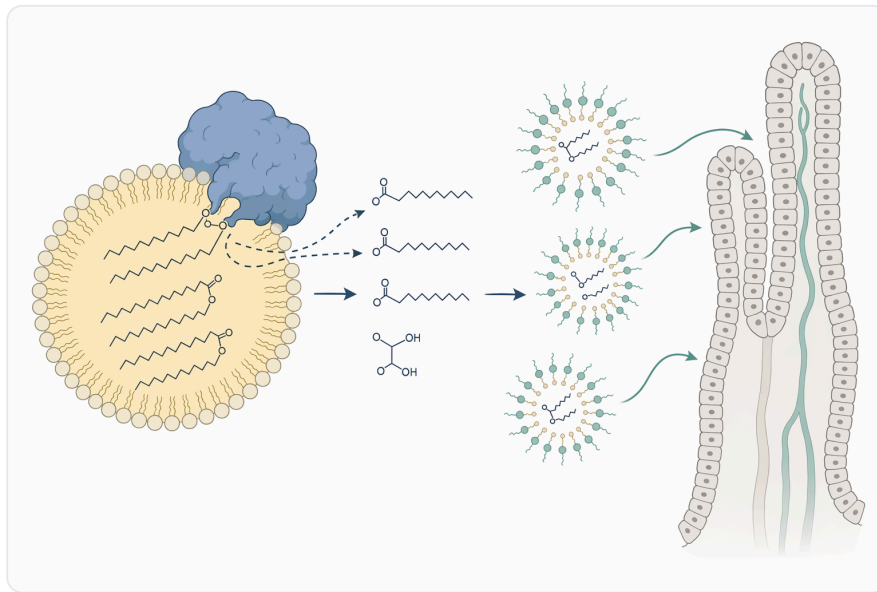


Figure 1. 리파아제는 중성지방의 에스터 결합을 가수분해하여 유리 지방산, 부분 글리세리드, 글리세롤 함유 분획을 만들며, 이들은 흡수를 위해 미셀에 들어갈 수 있다.

Diese Reaktion findet nicht einfach „im Wasser“ statt, sondern bevorzugt an Grenzflächen zwischen wässriger Phase und Fetttröpfchen. Deshalb spielen Emulgierung, Partikelgröße der Fettphase und Durchmischung eine große Rolle. Im Verdauungstrakt übernehmen Gallensalze und andere oberflächenaktive Bestandteile die Verteilung von Fetttröpfchen; Lipase kann dann an der Oberfläche der Tröpfchen ansetzen. Je besser die Oberfläche zugänglich ist, desto eher kann das Enzym seine katalytische Funktion ausüben [2].

Warum freie Fettsäuren und Monoglyceride wichtig sind

Die Spaltprodukte der Lipase sind nicht nur „kleiner“, sondern verhalten sich physikalisch anders als intakte Fette. Freie Fettsäuren und Monoglyceride können zusammen mit Gallensalzen in gemischte Mizellen übergehen. Diese Mizellen transportieren lipophile Moleküle in der wässrigen Umgebung des

Darmlumens zur Bürstensaummembran. Dort können die Abbauprodukte aufgenommen, in Enterozyten wieder verestert und anschließend über Lipoproteine weitertransportiert werden ^[2].

Bei unzureichender Lipaseaktivität oder gestörter Fettverdauung bleibt dagegen ein größerer Anteil der Fettfraktion ungespalten. In der Humanernährung ist der Zusammenhang besonders deutlich: Bei Erkrankungen mit mangelnder Pankreasenzymsekretion wird Fett schlechter verdaut und aufgenommen; Lipasehaltige Enzympräparate werden eingesetzt, um diesen Engpass funktionell zu unterstützen ^[2]. Diese Humanbefunde sind nicht direkt als Leistungsversprechen für Nutztiere zu lesen, sie erklären aber den Mechanismus, auf dem auch der Einsatz in der Tierernährung beruht.

Relevanz in der Nutztierernährung

Fettquellen sind nicht gleich gut zugänglich

In Futterrezepturen können pflanzliche Öle, tierische Fette, Nebenprodukte mit hohem Lipidgehalt oder fetthaltige Rohwaren eingesetzt werden. Ihre Verdaulichkeit ist nicht identisch. Kettenlänge, Sättigungsgrad, Anteil freier Fettsäuren, Oxidationszustand, Schmelzpunkt und Einbettung in die Rohstoffmatrix beeinflussen, wie gut die Fettphase im Darm emulgiert und enzymatisch angegriffen werden kann. Eine Lipase wirkt nur an zugänglichen Esterbindungen; sie kann eine ungünstige Fettqualität daher nicht vollständig kompensieren ^[1].

Besonders anspruchsvoll können Fette mit höherem Anteil langkettiger gesättigter Fettsäuren sein, weil sie bei Körpertemperatur weniger gut dispergieren als stärker ungesättigte Öle. Auch stark verarbeitete oder oxidierte Fettquellen können in der Praxis anders reagieren als frische Öle. Für Anwender ist deshalb wichtig, Lipase nicht isoliert zu betrachten, sondern zusammen mit Fettquelle, Emulgierung, Tialter, Verdauungsphysiologie und Verweilzeit im Verdauungstrakt ^[2].

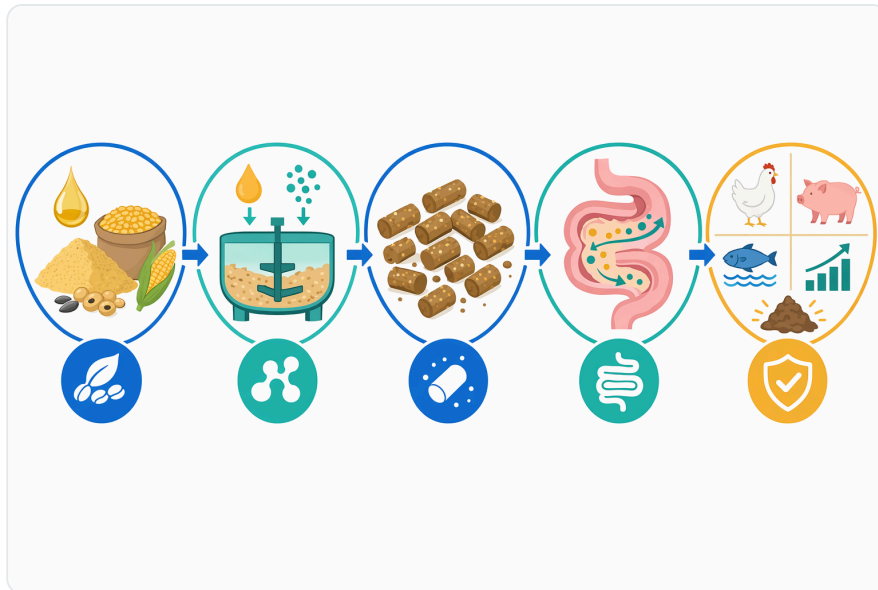


Figure 2. 식이 지방의 이용은 지방 방울의 분산, 계면에서의 리파아제 작용, 미셀 형성, 장내 흡수, 그리고 지질 에너지의 대사적 이용 순으로 진행된다.

Tieralter und Verdauungskapazität

Junge Tiere verfügen nicht immer über dieselbe Verdauungskapazität wie adulte Tiere. Die Sekretion endogener Verdauungsenzyme, die Gallensäureverfügbarkeit und die Reifung der Darmoberfläche verändern sich mit Alter und Entwicklungsstand. Dadurch kann die Fettverdauung in frühen Lebensphasen empfindlicher auf Rezepturänderungen reagieren. Eine exogene Lipase ist in solchen Situationen mechanistisch plausibel, weil sie an genau dem Reaktionsschritt beteiligt ist, der große Fettmoleküle in absorbierbare Teilstrukturen überführt ^[2].

Gleichzeitig sollte diese Plausibilität nicht mit garantierten Leistungsdaten verwechselt werden. Gewichtszunahme, Futtermittelverwertung, Kotkonsistenz oder Schlachtkörpermerkmale hängen von vielen Variablen ab: Energie- und Aminosäureversorgung, Rohfasergehalt, Gesundheitsstatus, Stallklima, Wasserqualität, Management, Genetik und regulatorischer Rahmen. Eine Lipase kann einen spezifischen Verdauungsschritt unterstützen; sie ersetzt aber keine vollständige ernährungsphysiologische Bewertung ^[3].

Was in der Forschung gut belegt ist — und wo Grenzen liegen

Sicher belegt: Lipasen sind fettspaltende Biokatalysatoren

Die Kernfunktion von Lipasen ist gut etabliert: Sie spalten Lipide und können unter geeigneten Bedingungen auch Umesterungen oder strukturelle Veränderungen an Fettmolekülen katalysieren. Diese Eigenschaft erklärt ihre breite Nutzung in Lebensmitteltechnologie, Fett- und Ölverarbeitung,

Waschmitteln und weiteren Industrien. In der transGEN-Enzymdatenbank wird Lipase ausdrücklich als Enzym beschrieben, das Fette abbaut und in verschiedenen technischen Anwendungen genutzt wird [1].

Auch in der biotechnologischen Forschung werden Lipasen als Werkzeuge für die gezielte Modifikation von Lipiden untersucht. Arbeiten zu mikrobiellen Lipasen zeigen, dass diese Enzyme nicht nur für Hydrolyse, sondern auch für die Synthese strukturierter Lipide interessant sind, etwa wenn Fettsäuren gezielt in bestimmte Fettmoleküle eingebaut oder umgelagert werden sollen [4]. Für Futtermittel ist vor allem die hydrolytische Funktion relevant, nicht die industrielle Syntheseleistung.

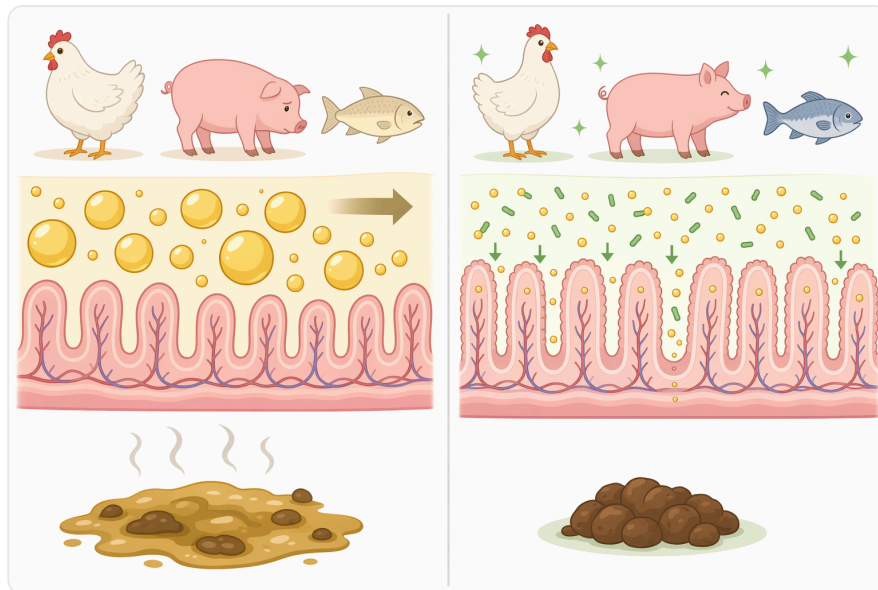


Figure 3. 주요 사료 효소군은 작용하는 기질에 따라 다르며, 리파아제는 지질 에스터를 표적으로 하는 반면 프로테아제, 아밀라아제, 탄수화물분해효소, 피타아제는 각각 단백질, 전분, 섬유질, 피테이트에 작용한다.

Plausibel: Unterstützung der Fettverdauung durch exogene Enzyme

Dass exogene Enzyme Verdauungsprozesse unterstützen können, ist aus medizinischen und ernährungsphysiologischen Zusammenhängen bekannt. Wenn körpereigene Verdauungsenzyme fehlen oder nur unzureichend in den Darm gelangen, leidet besonders die Fettverdauung. Lipasehaltige Präparate können in solchen Fällen dazu beitragen, Fette besser zu spalten und die Aufnahme lipophiler Nährstoffe zu ermöglichen [2].

Für Nutztiere ist die Übertragung nicht automatisch quantitativ. Ein gesunder, ausgewachsener Organismus mit ausreichender endogener Lipaseproduktion ist anders zu bewerten als ein Patient mit Pankreasinsuffizienz. Trotzdem bleibt der Mechanismus derselbe: Ungespaltene Triacylglyceride sind schlechter zugänglich; enzymatisch erzeugte Fettsäuren und Monoglyceride sind die physiologisch relevanten Zwischenprodukte für Absorption und Weiterverwertung [2].

Begrenzter: pauschale Leistungsversprechen im Stall

Aus dem Mechanismus folgt nicht, dass jede Futtermittel-Lipase in jeder Rezeptur messbar dieselben Effekte zeigt. Besonders vorsichtig sollte man bei allgemeinen Aussagen zu Tageszunahmen, Futtermittelverwertung, Fleischqualität oder wirtschaftlichem Mehrwert sein. Solche Endpunkte hängen nicht allein von Fettspeicherung ab, sondern von der gesamten Ration, dem Gesundheitsstatus und der Produktionsumgebung ^[3].

Die sinnvollere Formulierung lautet daher: Lipase kann den enzymatischen Aufschluss von Fetten im Futter beziehungsweise Verdauungstrakt unterstützen. Ob daraus ein messbarer Zootechnik-Effekt entsteht, muss in der jeweiligen Anwendungssituation beurteilt werden. Die Funktion ist stark belegt; die betriebliche Wirkung ist kontextabhängig ^[1].

Vergleich: Lipase gegenüber anderen Enzymfunktionen im Futtermittel

Futtermittelenzyme unterscheiden sich vor allem durch ihr Substrat. Ein Enzym ist in der Regel nicht „allgemein verdauungsfördernd“, sondern katalysiert eine definierte chemische Reaktion. Für die Einordnung einer Lipase ist diese Substratspezifität entscheidend ^[3].

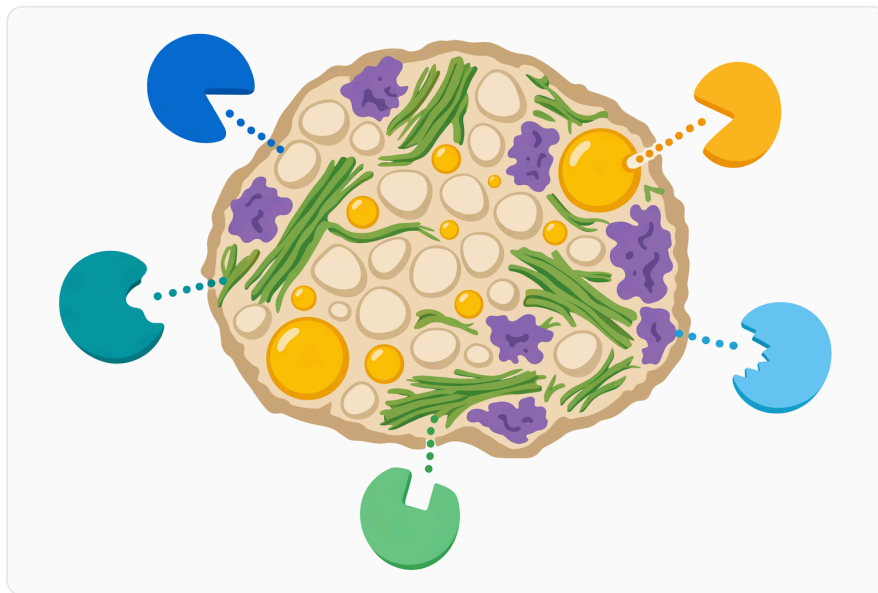


Figure 4. 실제 사료에는 지질, 전분, 단백질, 섬유질, 피테이트가 같은 물리적 매트릭스 안에 함께 존재하므로 다중 효소 전략이 중요하다.

Enzymfunktion	Hauptsubstrat im Futter	Primäre Reaktion	Praktische Zielrichtung	Abgrenzung zur Lipase
Lipase	Fette und Öle, vor allem	Spaltung von Esterbindungen in Lipiden	Bessere Zugänglichkeit der Fettfraktion,	Wirkt auf Lipide, nicht auf Stärke,

Enzymfunktion	Hauptsubstrat im Futter	Primäre Reaktion	Praktische Zielrichtung	Abgrenzung zur Lipase
	Triacylglyceride		Bildung von Fettsäuren und Monoglyceriden	Protein oder Faser
Amylase	Stärke	Spaltung glycosidischer Bindungen	Unterstützung des Stärkeabbaus	Keine direkte Fettspaltung
Protease	Proteine und Peptide	Spaltung von Peptidbindungen	Unterstützung des Proteinabbaus	Keine Hydrolyse von Fett-Esterbindungen
Faserbezogene Enzyme	Nicht-Stärke-Polysaccharide	Abbau bestimmter Pflanzenzellwandbestandteile	Veränderung von Viskosität und Nährstofffreisetzung	Zielt auf Faserstrukturen, nicht auf Lipidtröpfchen
Phytase	Phytat	Freisetzung gebundenen Phosphors	Verbesserung der Phosphorverfügbarkeit	Mineralstoffbezogene Funktion, keine Fettverdauung

Diese Abgrenzung verhindert Fehlanwendungen. Wenn die Herausforderung einer Ration primär in der Stärkeverdaulichkeit liegt, ist eine Lipase nicht das passende Werkzeug. Wenn dagegen Fettquellen, Ölzugaben oder lipidhaltige Rohstoffe im Mittelpunkt stehen, ist Lipase die enzymatisch passende Kategorie ^[1].

Industrielle Einordnung: Warum Lipasen breit genutzt werden

Lipasen gehören zu den technisch etablierten Enzymen, weil sie unter milden Bedingungen spezifische Reaktionen an Fetten und Ölen katalysieren können. Enzyme werden in der Bioindustrie generell geschätzt, weil sie Reaktionen beschleunigen, ohne wie klassische chemische Reagenzien in gleicher Weise verbraucht zu werden, und weil sie häufig temperatur- und ressourcenschonendere Prozesse ermöglichen ^[3].

Die Breite der Lipase-Anwendungen ist für Futtermittelanwender relevant, weil sie zeigt, dass die zugrunde liegende Fettchemie nicht spekulativ ist. Dieselbe Grundreaktion — die enzymatische Veränderung von Lipiden — wird in verschiedenen Branchen genutzt, auch wenn Zielprodukt, Prozessbedingungen und regulatorische Anforderungen unterschiedlich sind ^[1].

Anwendungsfeld	Rolle der Lipase	Relevanz für das Verständnis im Tierfutter
Tierfutter	Unterstützung des Fettabbaus in einer Rezeptur mit Lipidanteil	Direkter Bezug: Hydrolyse von Futterfetten
Käse und Aromen	Freisetzung oder Bildung aromaaktiver Fettsäurederivate	Zeigt, dass Lipasen gezielt Lipidstrukturen verändern können
Fette und Öle	Modifikation von Fettsäuremuster und physikalischen Eigenschaften	Belegt technische Nutzung der Lipidkatalyse
Wasch- und Reinigungsmittel	Abbau von Fettverschmutzungen	Anschauliches Beispiel für Fettspaltung unter Alltagsbedingungen
Textil- und Lederverarbeitung	Entfetten oder Vorbehandeln fetthaltiger Materialien	Zeigt industrielle Robustheit des Prinzips, nicht automatisch Futtermittelwirkung

Diese Tabelle ersetzt keine produktspezifische Leistungsbewertung, sie ordnet aber die Technologie ein. Lipase ist kein Nischenkonzept, sondern ein etablierter Enzymtyp, dessen Funktion an Lipiden in vielen Anwendungen genutzt wird ^[1].

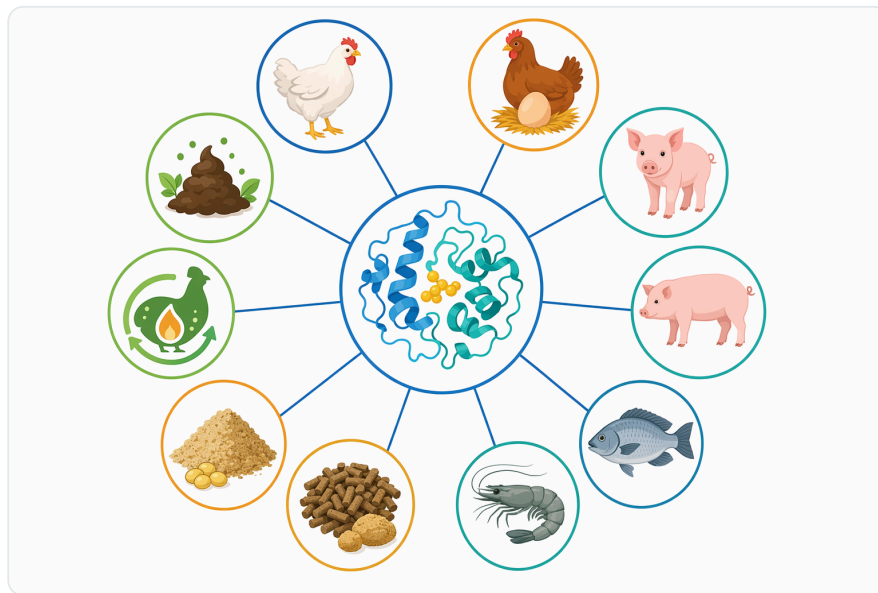


Figure 5. 가금류, 돼지, 반추동물, 양식 사료에서 리파아제의 적용 방식은 서로 다르다. 지질 공급원, 소화 생리, 생애 단계가 지방 가수분해 지원의 가치에 영향을 미치기 때문이다.

Prozess- und Rezepturfaktoren, die die Wirkung beeinflussen

Temperatur, Feuchte und pH-Wert

Enzyme sind Proteine. Ihre räumliche Struktur ist für die katalytische Funktion entscheidend. Wird diese Struktur durch zu hohe Temperatur, ungünstige Feuchtebedingungen oder extreme pH-Werte verändert, kann Aktivität verloren gehen. In der Futtermittelherstellung ist deshalb besonders relevant, an welcher Stelle ein Enzym zugesetzt wird und welchen thermischen oder mechanischen Belastungen es ausgesetzt ist ^[3].

Pelletierung, Extrusion oder lange Lagerung unter warm-feuchten Bedingungen können enzymatische Präparate belasten. Das bedeutet nicht, dass Lipase grundsätzlich ungeeignet für verarbeitete Futtermittel wäre; es bedeutet, dass Prozessführung und Lagerbedingungen zur Proteinchemie passen müssen. Die jeweils mitgelieferten Produktunterlagen sind hier maßgeblich, weil sie die für die gelieferte Ware relevanten Handhabungsinformationen enthalten .

Fettmatrix und Emulgierung

Eine Lipase kann nur dort wirken, wo das Substrat erreichbar ist. Große Fetttropfen mit geringer Oberfläche bieten weniger Angriffsfläche als fein dispergierte Lipidphasen. Auch die Anwesenheit natürlicher Emulgatoren, die Zusammensetzung der Galle und die physikalische Beschaffenheit des Futters beeinflussen, wie schnell Lipase an die Esterbindungen herankommt ^[2].

Die Fettmatrix kann außerdem durch Verarbeitung verändert werden. Erhitzung, Oxidation und Wechselwirkungen mit Proteinen oder Stärkekomponenten beeinflussen, ob Fette frei zugänglich oder stärker in eine Rohstoffstruktur eingebettet sind. Eine Lipase ist damit besonders als Teil eines Rezeptur- und Prozesssystems zu betrachten, nicht als isolierter Zusatz mit immer identischer Wirkung ^[1].

Passagezeit und Tierart

Der Verdauungstrakt verschiedener Nutztierarten unterscheidet sich erheblich. Geflügel, Schweine und Wiederkäuer haben unterschiedliche pH-Profile, Transitzeiten, Gallensäureverfügbarkeit und mikrobielle Fermentationsräume. Eine Lipase muss innerhalb dieses dynamischen Systems ausreichend lange mit einer zugänglichen Fettphase zusammentreffen, damit ihre Reaktion praktisch relevant wird ^[2].

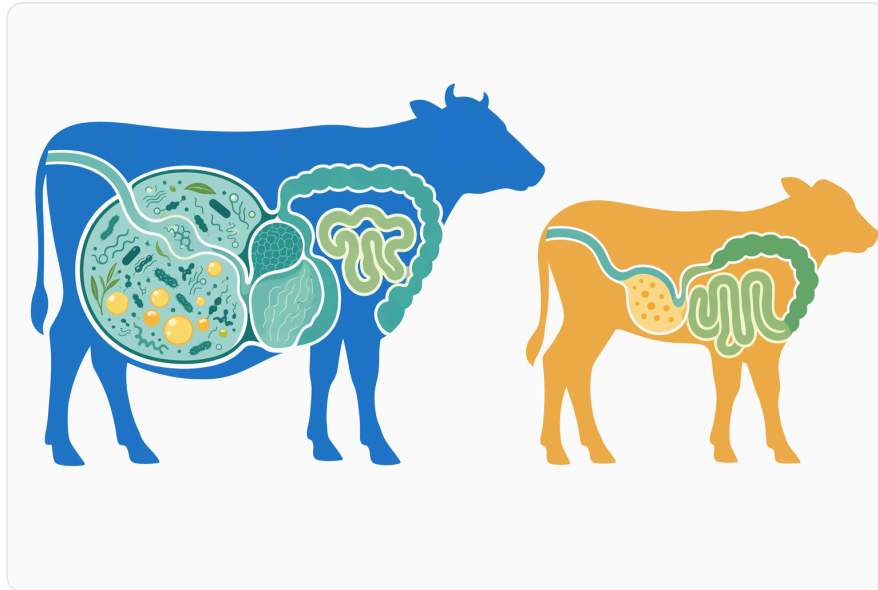


Figure 6. 반추동물의 지질 소화는 후장 흡수 전에 미생물에 의한 변형을 거치므로, 리파아제 사용은 단위동물에서보다 덜 단순하다.

Bei Wiederkäuern kommt zusätzlich der Pansenstoffwechsel ins Spiel. Fette können dort mikrobielle Prozesse beeinflussen, und die eigentliche Fettverdauung im Dünndarm findet erst nach der Passage des Vormagens statt. Bei Monogastriern steht dagegen die enzymatische Verdauung im Dünndarm unmittelbarer im Vordergrund. Daraus folgt: Die Tierart ist nicht nur eine Marketingkategorie, sondern ein zentraler physiologischer Faktor.

Realistische Nutzenargumentation für B2B-Anwender

Ein belastbares Nutzenargument für Futtermittel-Lipase beginnt mit dem Mechanismus, nicht mit einem pauschalen Leistungsversprechen. Richtig formuliert lautet es: Lipase unterstützt die Hydrolyse von Futterfetten und kann dadurch die Bildung resorbierbarer Fettabbauprodukte fördern. Diese Aussage ist biochemisch nachvollziehbar und durch die bekannte Funktion von Lipasen gestützt ^[1].

In der Formulierungspraxis kann das besonders dann interessant sein, wenn die Ration energiereiche Fettkomponenten enthält oder wenn junge Tiere, anspruchsvolle Fettquellen oder wechselnde Rohstoffqualitäten berücksichtigt werden müssen. Auch hier bleibt die Grenze wichtig: Eine Lipase kann die Fettfraktion beeinflussen, aber keine Defizite in Aminosäureversorgung, Mineralstoffbilanz, Hygiene, Wasserqualität oder Gesundheitsmanagement ausgleichen ^[3].

Für technische Dokumente, Produktseiten und Kundengespräche ist deshalb eine präzise Sprache besser als übertriebene Werbung. „Unterstützt den enzymatischen Fettaufschluss“ ist fachlich belastbarer als „verbessert garantiert die Futtermittelverwertung“. „Kontextabhängig“ ist hier kein Schwächezeichen, sondern Ausdruck seriöser Anwendungstechnik ^[2].

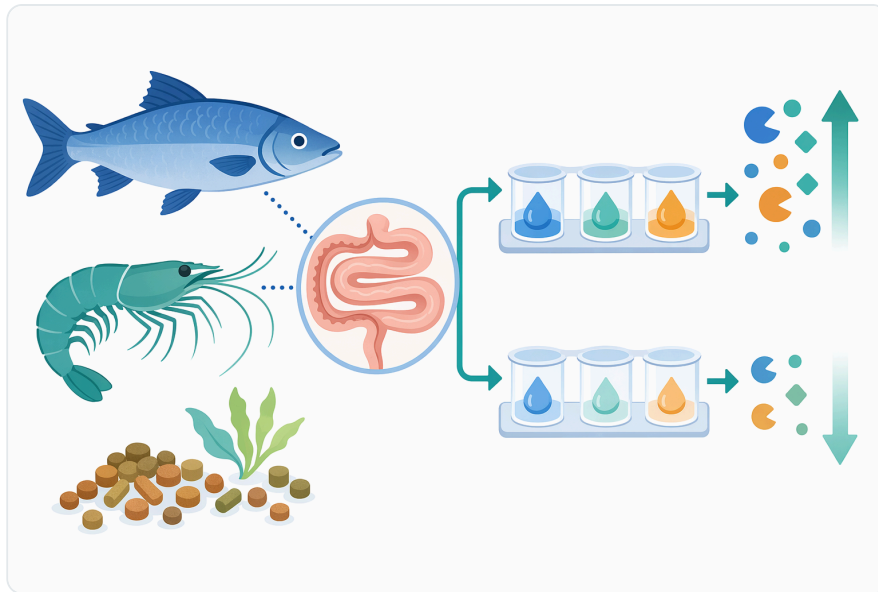


Figure 7. 소화 효소 활성은 식단과 생리가 영양소 처리 능력에 어떤 영향을 미치는지를 반영하므로 영양 연구에서 흔히 측정된다.

Sicherheits- und Dokumentationsaspekte

Beim Umgang mit Enzympulvern ist zu beachten, dass Enzyme Proteine sind. Wie bei anderen proteinischen Stäuben können Einatmen, Hautkontakt oder Schleimhautkontakt je nach Exposition und individueller Empfindlichkeit problematisch sein. Arbeitsschutzmaßnahmen und die Hinweise im Sicherheitsdatenblatt sind daher nicht formale Nebensachen, sondern Teil der sachgerechten Verwendung ^[3].

Für das über Enzymes.bio angebotene Produkt werden Analysezertifikat und Sicherheitsdatenblatt bei der Bestellung mitgeliefert. Enzymes.bio ist dabei als Lieferant zu verstehen: Das Unternehmen stellt das Enzym nicht her und führt keine eigene Laborprüfung als Dienstleistung durch. Diese Abgrenzung ist wichtig, damit technische Verantwortung, Dokumentation und regulatorische Bewertung sauber eingeordnet werden .

Die Verwendung in Futtermitteln muss immer zum jeweiligen Markt, zur Tierart und zum vorgesehenen Einsatzzweck passen. Futtermittelzusatzstoffe unterliegen rechtlichen Anforderungen, und die Verantwortung für die rechtskonforme Verwendung liegt in der konkreten Anwendungskette. Die Produktdokumente unterstützen die sachgerechte Handhabung, ersetzen aber keine eigenständige regulatorische Prüfung durch den Anwender.

Abgrenzung zu Verdauungspräparaten für Menschen

Informationen aus der Humanernährung helfen, den Wirkmechanismus zu verstehen, dürfen aber nicht eins zu eins auf Nutztierleistung übertragen werden. Bei Menschen wird Lipase vor allem im Zusammenhang mit Fettverdauung, Pankreasfunktion und der Aufnahme fettlöslicher Nährstoffe diskutiert. Ein Mangel an Verdauungsenzymen kann zu unzureichender Fettspeicherung führen; lipasehaltige Präparate können diesen Engpass adressieren [2].

Tierfutteranwendungen verfolgen jedoch andere Ziele und unterliegen anderen Rahmenbedingungen. Es geht nicht um die Behandlung einer Erkrankung, sondern um eine technologische Unterstützung innerhalb einer Futterrezeptur. Die richtige Übertragung lautet daher: Der enzymatische Schritt ist derselbe, aber Zielsetzung, Dosierlogik, regulatorische Einordnung und Erfolgskriterien unterscheiden sich.

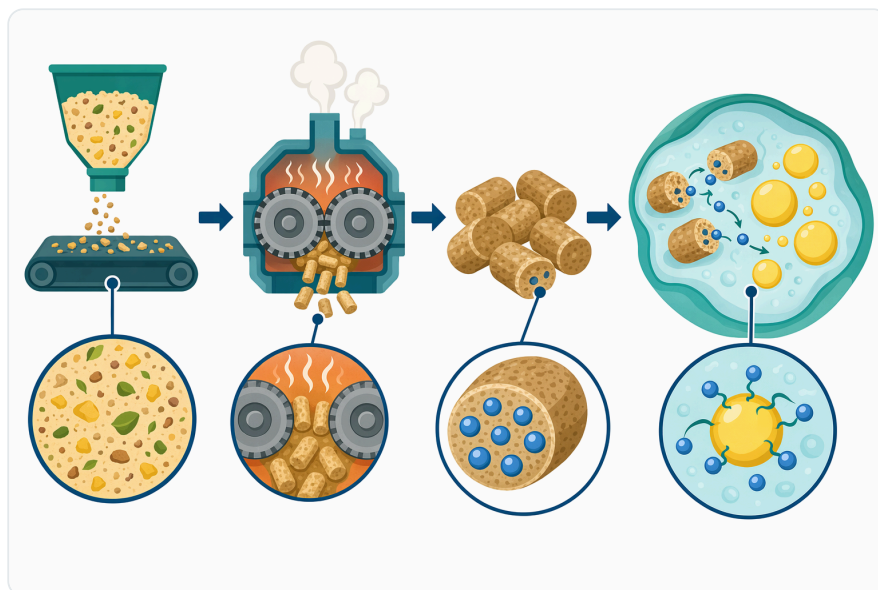


Figure 8. 사료용 리파아제는 가공과 저장 과정을 거친 뒤에도 소화 조건에서 지질 기질과 접촉할 수 있을 만큼 충분한 활성을 유지해야 한다.

Praktische Zusammenfassung

Lipase-Enzym für Tierfutter ist ein spezifischer Biokatalysator für die Fettfraktion der Ration. Es spaltet Esterbindungen in Lipiden und erzeugt kleinere, physiologisch besser zugängliche Fettabbauprodukte. Diese Funktion ist biochemisch gut belegt und erklärt die Nutzung von Lipasen in Futtermitteln, Lebensmitteln, Fettverarbeitung, Reinigung und weiteren Industrien [1].

Der erwartbare Nutzen liegt in der Unterstützung des Fettaufschlusses, nicht in einem allgemeinen Leistungsversprechen. Ob sich daraus messbare Effekte ergeben, hängt von Tierart, Alter, Futterfett, Rezeptur, Verarbeitung und Verdauungsbedingungen ab. Für B2B-Anwender ist die Lipase daher am sinnvollsten als präzises Werkzeug innerhalb einer fachlich formulierten Fütterungsstrategie zu verstehen.

Enzymes.bio liefert das Produkt als 1-kg-Onlineartikel; CoA und SDS werden bei der Bestellung bereitgestellt. Enzymes.bio ist kein Hersteller und kein Labor. Die sachgerechte Verwendung sollte auf den mitgelieferten Unterlagen, den geltenden Futtermittelvorschriften und einer realistischen Bewertung der jeweiligen Rezeptur beruhen .

Livestock Feed Enzymes Lipase Enzyme $\geq 20,000\text{U/G}$ Cas 232-619-9 online bestellen

Verkauf in 1 kg-Einheiten, ab Lager und versandbereit. Bestellen Sie direkt in unserem Shop — bezahlen Sie online, wir bearbeiten Ihre Bestellung. Ein Analysenzertifikat und ein Sicherheitsdatenblatt liegen jeder Bestellung bei.

[Livestock Feed Enzymes Lipase Enzyme \$\geq 20,000\text{U/G}\$ Cas 232-619-9 kaufen →](#)

Referenzen

Nummeriert nach Reihenfolge der Erstzitation. Open-Access-Quellen, jeweils zum Veröffentlichungszeitpunkt auf Erreichbarkeit geprüft; die Zitationsnummern im Text verlinken hierher.

1. [2007.Lipase](#). *Transgen*.
2. [Lipase](#). *Vitamindoctor*.
3. [Enzyme Die Supertalente Der Bioindustrie](#). *Bioökonomie*.
4. [608F8Eaaf258A68C502F4D52D0Fe47A4767F8002](#). *Semantic Scholar*.

Enzymes.bio kontaktieren

Fragen zu einer Bestellung? Unser Team hilft Ihnen gerne weiter.

E-MAIL wholesale@enzymes.bio

TELEFON (USA) **+1 (507) 428-6057**

[Kontakt aufnehmen →](#)



400+ B2B-Kunden



60+ universitäre Forschungspartner



54 weltweit beliefert

© 2026 Enzymes.bio · Enzymlieferant für Industrie & Lebensmittelverarbeitung · Nicht zum menschlichen Verzehr oder für den Einzelverkauf.