

Kwaśna proteaza CAS 9040-76-0 do garbarstwa: enzym do kwaśnego bajcowania, piklowania i rekondycjonowania wet-blue

Zespół badawczy Enzymes.bio · Wellington, Nowa Zelandia · June 19, 2026

Leather Tanning Enzymes: Acid Protease Enzyme CAS 9040-76-0 to kwaśna proteaza stosowana jako dodatek procesowy w garbarstwie, zwłaszcza tam, gdzie skóra jest obrabiana po stronie kwaśnej: w kwaśnym bajcowaniu, piklowaniu i rekondycjonowaniu wet-blue. Jej rola polega na kontrolowanej hydrolizie wybranych białek skóry, co może wspierać miękkość, równomierność obróbki, przygotowanie do dogarbowania oraz bardziej przewidywalne barwienie.

Czym jest Leather Tanning Enzymes: Acid Protease Enzyme CAS 9040-76-0?

Leather Tanning Enzymes: Acid Protease Enzyme CAS 9040-76-0 to przemysłowy preparat enzymatyczny oparty na kwaśnej proteazie, oferowany przez Enzymes.bio jako dostawcę online w jednostkach 1 kg. Produkt jest przeznaczony do zastosowań garbarskich, a dokumenty CoA i SDS są dostarczane wraz z zamówieniem; nie należy jednak interpretować Enzymes.bio jako producenta enzymu ani laboratorium wykonującego badania procesowe.

Proteazy są enzymami hydrolitycznymi, które rozcinają wiązania peptydowe w białkach. W skórze surowej i półprzetworzonej celem nie jest całkowity rozkład materiału, lecz selektywne osłabienie lub usunięcie wybranych frakcji białkowych, które utrudniają równomierne przenikanie środków garbarskich, barwników i tłuszczów. Z tego powodu enzymy proteolityczne od wielu lat są opisywane w literaturze jako narzędzia wspierające czystsze i bardziej kontrolowane przetwarzanie skór ^[1].

Określenie „kwaśna proteaza” oznacza, że enzym jest projektowany do pracy w kwaśnym zakresie procesu, a więc w warunkach innych niż typowe proteazy alkaliczne stosowane np. w odwłaszaniu. To rozróżnienie jest praktycznie istotne: enzymy do odwłaszania muszą działać w silnie zasadowym środowisku, natomiast enzymy do piklowania, kwaśnego bajcowania lub wet-blue powinny zachowywać funkcjonalność po stronie kwaśnej, gdzie zmieniają się ładunki białek skóry, stopień spleźnienia włókien oraz kompatybilność z innymi składnikami kąpieli.

Dlaczego kwaśna proteaza jest potrzebna w procesach garbarskich?

Garbarstwo wymaga zachowania kolagenowego rusztowania skóry przy jednoczesnym usunięciu lub zmodyfikowaniu składników, które obniżają miękkość, elastyczność i równomierność wykończenia. Kolagen jest głównym nośnikiem wytrzymałości mechanicznej skóry, dlatego nadmierna proteoliza mogłaby prowadzić do osłabienia lica, luźnej struktury albo utraty pełności. Z drugiej strony niewystarczające otwarcie struktury skutkuje nierównym dogarbowaniem, słabszą penetracją barwnika i trudniejszym uzyskaniem przewidywalnego chwytu gotowej skóry.

Właśnie tutaj kwaśna proteaza pełni rolę narzędzia precyzyjnego, a nie agresywnego środka degradującego. Enzym może wspierać łagodne rozluźnienie struktury białkowej w środowisku kwaśnym, szczególnie w materiałach, które po wcześniejszych etapach są zbyt zwarte, nierównomiernie przygotowane albo wymagają rekondycjonowania przed wykończeniem. Badania nad enzymatycznymi strategiami w garbarstwie pokazują, że proteazy, keratynazy i inne enzymy są rozważane jako elementy ograniczające zależność od bardziej obciążających chemikaliów, choć nie zastępują automatycznie całej chemii procesu [2].

Dla zakładów pracujących na wet-blue znaczenie kwaśnej proteazy jest szczególnie praktyczne. Wet-blue kupowane od różnych źródeł może różnić się historią obróbki, stopniem otwarcia włókien, zawartością resztkowych białek niekolagenowych i podatnością na dalsze procesy. Zastosowanie enzymu po stronie kwaśnej może pomóc wyrównać materiał przed dogarbowaniem, barwieniem i natłuszczaniem, co jest jednym z deklarowanych zastosowań produktu Enzymes.bio .

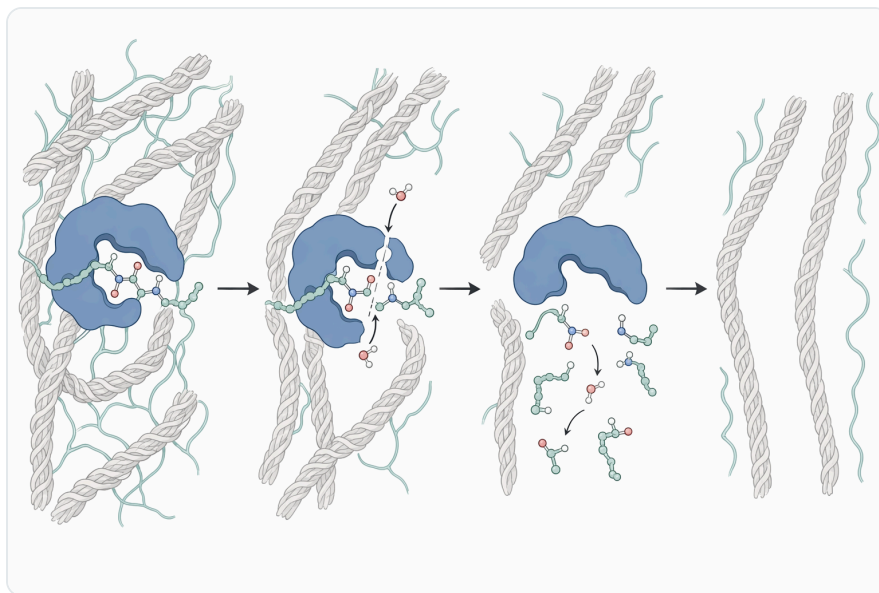


Figure 1. 산성 프로테아제는 비구조 단백질과 섬유 사이 단백질에서 접근 가능한 펩타이드 결합을 절단하며, 조절된 사용은 콜라겐 네트워크를 보존하는 것을 목표로 한다.

Mechanizm działania: kontrolowana hydroliza, nie „rozpuszczanie skóry”

Kwaśna proteaza działa poprzez hydrolizę wiązań peptydowych, czyli przecinanie łańcuchów białkowych w miejscach podatnych na działanie enzymu. W praktyce garbarskiej znaczenie ma nie sama zdolność do rozkładu białek, lecz selektywność: enzym powinien modyfikować te frakcje, które odpowiadają za sztywność, zamknięcie struktury lub nierówną penetrację, bez nadmiernego naruszania kolagenu. Literatura dotycząca enzymatycznej obróbki skór podkreśla, że specyficzność proteaz i ich zachowanie wobec różnych białek skóry są kluczowe dla bezpieczeństwa procesu [3].

Najprościej mówiąc, enzym nie zastępuje mechaniki bębna, kontroli pH ani klasycznych operacji garbarskich. Działa jako katalizator w kąpieli procesowej: przy właściwie dobranym czasie, temperaturze i pH może przyspieszyć lub pogłębić określone zmiany strukturalne. Jeżeli warunki są źle dobrane, enzym może działać zbyt płytko, zbyt intensywnie na powierzchni albo niewystarczająco w przekroju skóry. Dlatego kwaśna proteaza jest najbardziej wartościowa wtedy, gdy zostaje włączona do procesu jako kontrolowany składnik technologiczny, a nie jako prosty „wzmacniacz” dodawany bez korekty receptury.

W kontekście wet-blue ważnym pojęciem jest odporność enzymu na środowisko kwaśne i obecność składników garbarskich. Badania nad enzymatycznym traktowaniem wet-blue wskazują, że taki etap może wpływać na właściwości skóry oraz późniejsze procesy po garbowaniu, co uzasadnia zainteresowanie proteazami zdolnymi do pracy w warunkach innych niż typowe dla klasycznego alkalicznego odwłazania [4].

Gdzie kwaśna proteaza pasuje w łańcuchu technologicznym?

Kwaśna proteaza CAS 9040-76-0 jest pozycjonowana do operacji prowadzonych po stronie kwaśnej procesu skórzanego. Obejmuje to zwłaszcza kwaśne bajcowanie, piklowanie oraz rekondycjonowanie wet-blue, czyli etapy, w których skóra nie znajduje się już w silnie alkalicznych warunkach typowych dla wapnienia i odwłazania .

Kwaśne bajcowanie

Bajcowanie ma na celu zmiękczenie, wyrównanie i przygotowanie skóry do kolejnych operacji. Klasycznie bajcowanie jest kojarzone z enzymatycznym działaniem po odwapnianiu, ale w praktyce nowoczesnego garbarstwa funkcjonalnie podobne cele mogą występować również w wariantach kwaśnych, zwłaszcza w pracy z półproduktem. Kwaśna proteaza może wspierać redukcję nadmiernej zwartości i poprawić podatność skóry na dalsze chemiczne i mechaniczne wykończenie.

Ważne jest, aby nie traktować kwaśnego bójowania jako procesu „im więcej enzymu, tym lepiej”. Nadmierna proteoliza może zmniejszyć pełność, pogorszyć chwyt lub zwiększyć ryzyko luźnego lica. Przeglądy dotyczące enzymatycznego przetwarzania skór podkreślają, że enzymy są skuteczne tylko wtedy, gdy ich aktywność, penetracja i selektywność są dopasowane do konkretnego etapu [1].

Piklowanie i przygotowanie do garbowania

Piklowanie obniża pH skóry i przygotowuje ją do garbowania, zwłaszcza chromowego. Włączenie kwaśnej proteazy do tego obszaru procesu może mieć sens tam, gdzie pożądane jest łagodne, dodatkowe otwarcie struktury lub wyrównanie reaktywności materiału. Trzeba jednak zachować ostrożność w interpretacji dowodów: baza badań dotyczących enzymów w środowisku kwaśnym jest węższa niż obszerna literatura o proteazach alkalicznych w odwłaszaniu.

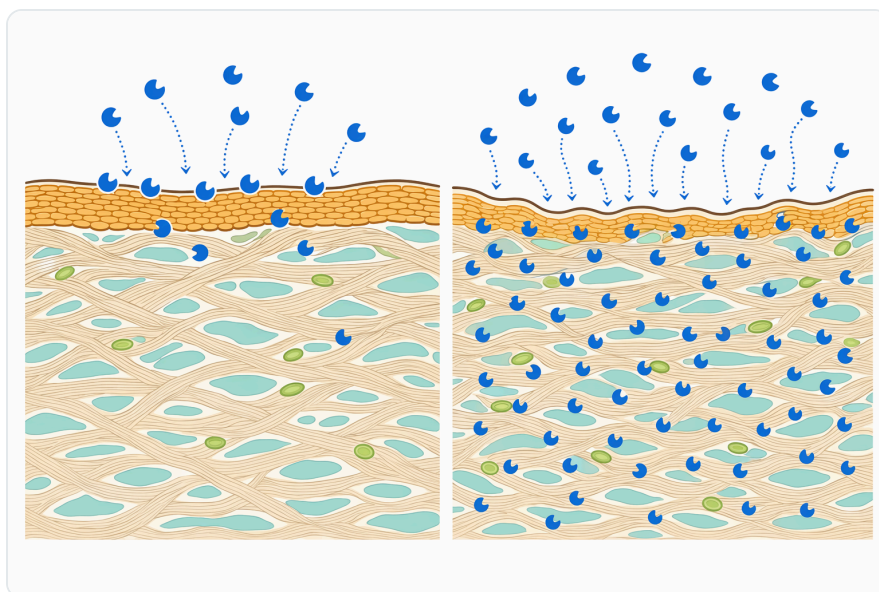


Figure 2. 수화된 원피 내부에서 효소가 어떻게 분포하느냐에 따라 단백질 분해가 균일하게 일어나는지, 아니면 표면 가까이에 집중되는지가 달라진다.

W literaturze czystszej produkcji skóry piklowanie jest analizowane również pod kątem ograniczania soli i obciążeń ścieków. Na przykład prace dotyczące alternatywnych strategii piklowania pokazują, że etap ten jest ważnym elementem wpływającym na środowiskowy profil garbarni, choć nie oznacza to, że sama kwaśna proteaza rozwiązuje problem zasolenia czy całkowitego ładunku zanieczyszczeń [5].

Rekondycjonowanie wet-blue

Rekondycjonowanie wet-blue jest jednym z najbardziej logicznych zastosowań kwaśnej proteazy, ponieważ materiał jest już po garbowaniu i często wymaga ujednoczenia przed dalszą obróbką. Enzym może pomóc w kontrolowanym rozluźnieniu wybranych frakcji białkowych, co sprzyja bardziej

równomiernemu dogarbowaniu, barwieniu i natłuszczaniu. Produkt Enzymes.bio jest opisywany właśnie w kontekście takich operacji po stronie kwaśnej .

Z naukowego punktu widzenia zastosowanie enzymów w wet-blue jest interesujące, ponieważ omija część wcześniejszych, bardziej zanieczyszczających etapów beamhouse, które mogły zostać wykonane gdzie indziej. Badania nad enzymatycznym traktowaniem wet-blue wskazują, że taki etap może zmieniać właściwości materiału i przebieg późniejszych procesów po garbowaniu, co jest istotne dla garbarni pracujących na półprodukcie ^[4].

Kwaśna proteaza a inne enzymy garbarskie

W garbarstwie funkcjonuje kilka grup enzymów, które często są mylone, ponieważ wszystkie mogą być opisywane jako „enzymy do skóry”. W praktyce różnią się substratem, pH działania i celem technologicznym. Proteazy kwaśne nie są tym samym co proteazy alkaliczne do odwłazania, keratynazy rozkładające keratynę włosa czy lipazy stosowane do odtłuszczania.

Grupa enzymów	Typowy cel w garbarstwie	Dominujący substrat	Typowe miejsce w procesie	Co odróżnia od kwaśnej proteazy CAS 9040-76-0
Kwaśna proteaza	Kwaśne bajcowanie, piklowanie, rekondycjonowanie wet-blue	Wybrane białka skóry podatne na proteolizę	Etapy po stronie kwaśnej	Przeznaczona do pracy w kwaśnym środowisku i do łagodnej modyfikacji struktury
Proteaza alkaliczna	Odwłazanie, moczenie, klasyczne bajcowanie po odwapnianiu	Białka mieszków włosowych, białka niekolagenowe	Beamhouse, zwykle wysokie pH	Wymaga warunków zasadowych; nie jest bezpośrednim odpowiednikiem enzymu kwaśnego ^[6]
Keratynaza	Wspomaganie odwłazania i zagospodarowanie odpadów keratynowych	Keratyna włosa, piór lub szczeciny	Odwłazanie, biowaloryzacja odpadów	Silniej ukierunkowana na keratynę, a nie na kwaśne operacje wet-blue ^[7]
Lipaza	Odtłuszczanie skór, zwłaszcza o wysokiej zawartości tłuszczu	Tłuszcze i lipidy	Odtłuszczanie przed lub po innych etapach	Nie jest enzymem proteolitycznym; działa na wiązania estrowe lipidów ^[8]

To porównanie jest ważne, ponieważ część danych literaturowych o „enzymach garbarskich” dotyczy odwłazniania, a więc procesu technologicznie odmiennego od kwaśnego bajcowania i wet-blue. Wyniki z proteaz alkalicznych lub keratynaz są wartościowe jako dowód potencjału biokatalizy w skórnictwie, ale nie powinny być automatycznie przenoszone na każdy preparat kwaśnej proteazy.

Co mówią badania o enzymach proteolitycznych w skórnictwie?

Najszerza baza publikacji dotyczy proteaz alkalicznych używanych w odwłaznianiu. Badania nad proteazami z różnych mikroorganizmów, w tym z rodzaju *Bacillus*, pokazują, że enzymatyczne odwłaznianie może ograniczać udział siarczków i wapna, a jednocześnie wspierać bardziej selektywne usuwanie włosa. To ważne dla ogólnego kierunku rozwoju branży, choć dotyczy głównie warunków zasadowych, a nie kwaśnego rekondycjonowania wet-blue [9].



Figure 3. 조절된 가수분해는 펩타이드 결합 절단에서 시작해 단백질 장벽 감소, 섬유 개방 개선, 화학물질 확산 향상, 더 균일한 가죽 물성으로 이어질 수 있다.

Proteazy alkaliczne są intensywnie badane dlatego, że etap odwłazniania generuje znaczące obciążenia środowiskowe i technologiczne. Prace nad enzymatycznym odwłaznianiem skór koźlich, owczych czy bydłych opisują możliwość uzyskania czystszej procesu oraz odzysku wartościowych frakcji, takich jak hydrolizaty włosa lub tłuszcze, ale jednocześnie pokazują, że kontrola działania enzymu jest krytyczna dla jakości skóry [10].

Keratynazy stanowią osobną grupę enzymów proteolitycznych, szczególnie interesującą w kontekście włosa, wełny i piór. Ich potencjał obejmuje zarówno odwłaznianie, jak i zagospodarowanie odpadów keratynowych, co wpisuje się w gospodarkę o obiegu zamkniętym. Nie oznacza to jednak, że keratynaza

jest zamiennikiem kwaśnej proteazy w piklowaniu lub wet-blue; jej główny substrat i cel procesu są inne ^[11].

Dla kwaśnych proteaz kluczowe są natomiast badania i obserwacje dotyczące wet-blue oraz etapów po stronie kwaśnej. W literaturze wskazuje się, że enzymatyczne traktowanie wet-blue może wpływać na właściwości skóry i przebieg procesów po garbowaniu, ale wymaga starannego dopasowania do półproduktu oraz oczekiwanego efektu końcowego ^[4].

Znaczenie selektywności: elastyna, kolagen i bezpieczeństwo lica

Najważniejszym wymaganiem wobec proteazy garbarskiej jest to, aby działała tam, gdzie jest potrzebna, i nie niszczyła rusztowania kolagenowego. Kolagen odpowiada za wytrzymałość i integralność skóry, dlatego jego nadmierna degradacja jest nieakceptowalna. Enzymy proteolityczne są więc oceniane nie tylko pod kątem „siły”, ale przede wszystkim pod kątem tego, jakie białka modyfikują i jak głęboko penetrują strukturę skóry.

Przeglądy dotyczące enzymatycznego odwłaszania podkreślają, że specyficzność enzymu decyduje o różnicy między skutecznym usunięciem niepożądanych struktur a uszkodzeniem kolagenu. W praktyce ta sama zasada obowiązuje w kwaśnym bajcowaniu: enzym ma wspierać kontrolowaną zmianę właściwości skóry, a nie powodować niekontrolowaną degradację białka ^[3].

Selektywność dotyczy również dystrybucji enzymu w przekroju skóry. Jeżeli proteaza działa głównie przy powierzchni, może dawać nadmierne zmiękczenie lica przy niewystarczającym otwarciu wnętrza. Jeżeli penetruje zbyt wolno, efekt jest nierówny; jeżeli działa zbyt intensywnie, może osłabić pełność. Dlatego parametry procesu — pH, temperatura, czas, mechanika i skład kąpieli — muszą być traktowane jako część technologii enzymatycznej, a nie jako tło.



Figure 4. 산성, 중성, 알칼리성 및 케라틴 활성 프로테아제는 가죽 생산에서 공정 적용 맥락, 표적 기능, 품질 위험이 서로 다르다.

Penetracja enzymu w skórze: dlaczego pH i ładunek mają znaczenie?

Skóra jest układem białkowym, którego właściwości zmieniają się wraz z pH. Zmienia się ładunek białek, stopień interakcji między włóknami i dostępność miejsc podatnych na enzymatyczną hydrolizę. W środowisku kwaśnym inne są relacje elektrostatyczne między enzymem a kolagenem niż w procesach zasadowych, co wpływa na tempo i głębokość penetracji.

Badania nad mechanizmem enzymatycznego odwłaszania wskazują, że o skuteczności decyduje nie tylko aktywność enzymu w roztworze, ale również jego zdolność do dotarcia do właściwych struktur w skórze. Enzym o wysokiej aktywności, ale słabej penetracji może dać gorszy efekt technologiczny niż preparat działający wolniej, lecz bardziej równomiernie ^[12].

W praktyce kwaśna proteaza powinna być traktowana jako element równowagi procesowej. W zbyt krótkim czasie może nie zdążyć uzyskać pożądanego efektu; w zbyt długim może nadmiernie zmiękczyć wybrane partie. Zbyt wysoka intensywność mechaniczna może zwiększyć nierównomierność, a zbyt słaba ograniczyć wymianę kąpeli w przekroju skóry. To dlatego enzymatyczne przetwarzanie skóry wymaga kontroli procesu, a nie jedynie doboru nazwy enzymu.

Wpływ na jakość skóry: miękkość, pełność i równomierność wykończenia

Deklarowane zastosowania kwaśnej proteazy CAS 9040-76-0 obejmują poprawę miękkości, bardziej zrównoważone zmiękczenie oraz wsparcie dalszych etapów obróbki po stronie kwaśnej. Taki efekt jest technologicznie uzasadniony: łagodna hydroliza wybranych białek może zwiększyć ruchomość włókien,

zmniejszyć zwartość struktury i ułatwić penetrację środków stosowanych później .

W dogarbowaniu i barwieniu znaczenie ma jednorodność. Skóra o nierównomiernie otwartej strukturze może przyjmować środki chemiczne w sposób plamisty, a różnice między partiami wet-blue mogą ujawnić się dopiero po barwieniu lub wykończeniu. Enzymatyczne rekondycjonowanie może pomóc ograniczyć takie różnice, ale nie zastąpi segregacji surowca, kontroli pH ani stabilnej receptury technologicznej.

Pełność skóry jest parametrem szczególnie wrażliwym. Zbyt agresywna proteoliza może poprawić miękkość kosztem ciała i sprężystości, co w wielu asortymentach jest niepożądane. Dlatego przy opisie korzyści kwaśnej proteazy należy mówić o „wspieraniu” i „wyrównywaniu” procesu, a nie o gwarantowanym uzyskaniu jednego efektu dla wszystkich skór i wszystkich receptur.



Figure 5. 산성 프로테아제는 웨트블루 베이팅, 재베이팅, 피클링 인접 처리, 무두질 후 균일성 개선 작업과 같은 산성 단계 적용에 적합하다.

Znaczenie środowiskowe: realne korzyści bez przesady

Enzymy są ważnym kierunkiem w bardziej zrównoważonym garbarstwie, ponieważ mogą ograniczać użycie niektórych agresywnych chemikaliów, poprawiać selektywność procesów i zmniejszać ilość trudnych odpadów. W szerszej literaturze enzymy są opisywane jako ekologiczne alternatywy lub uzupełnienia w takich etapach jak moczenie, odwłazanie, bajcowanie, odtłuszczanie i obróbka odpadów białkowych ^[1].

Nie oznacza to jednak, że kwaśna proteaza automatycznie eliminuje problem ścieków garbarskich. Największe redukcje siarczków i wapna są zwykle związane z enzymatycznym odwłazaniem, czyli innym etapem i inną klasą warunków procesowych. Kwaśna proteaza może natomiast wpisywać się w

strategię czystszej produkcji przez lepsze wykorzystanie chemikaliów w późniejszych etapach, wyrównanie materiału i potencjalne ograniczenie poprawek technologicznych.

Szczególnie interesujące są koncepcje łączenia enzymów z waloryzacją odpadów białkowych. Prace dotyczące biotechnologicznej obróbki odpadów skóry pokazują, że enzymy mogą pomagać w odzysku lub przekształcaniu frakcji białkowych, co ma znaczenie dla całego łańcucha wartości w skórnictwie ^[13]. Kwaśna proteaza do procesu garbarskiego nie jest jednak tym samym co enzym do hydrolizy odpadów; są to różne cele technologiczne.

Ograniczenia dowodów i uczciwa interpretacja zastosowania

Najmocniejsze dowody literaturowe dla enzymów w garbarstwie dotyczą proteaz alkalicznych, keratynaz i enzymatycznego odwłaszania. To ważny kontekst, ale nie pełny dowód dla każdego zastosowania kwaśnej proteazy. W przypadku kwaśnego bajcowania, piklowania i wet-blue literatura jest bardziej specjalistyczna i mniej obszerna, dlatego należy unikać przesadnych twierdzeń o uniwersalnym działaniu w każdej recepturze.

Równie ważne jest rozróżnienie między danymi ogólnymi a konkretnym produktem handlowym. Publikacje naukowe opisują określone szczepy mikroorganizmów, oczyszczone enzymy, modele laboratoryjne lub konkretne procedury technologiczne. Produkt Enzymes.bio jest handlowym preparatem dostarczanym online; jego praktyczne użycie powinno być interpretowane w odniesieniu do dokumentacji dostarczanej z zamówieniem oraz warunków procesu w danej garbarni .

Nie należy też zakładać, że enzym rozwiąże problemy wynikające z niestabilnej jakości surowca, zbyt dużych różnic między partiami wet-blue, niekontrolowanego pH, nadmiernego zasolenia lub błędów mechanicznych. Enzym może poprawiać przewidywalność procesu tylko wtedy, gdy pozostałe zmienne technologiczne są utrzymywane w rozsądnych granicach.

Praktyczne miejsce produktu w ofercie Enzymes.bio

Leather Tanning Enzymes: Acid Protease Enzyme CAS 9040-76-0 jest dostępny przez Enzymes.bio jako produkt do bezpośredniego zakupu online w jednostkach 1 kg. Jest to istotne dla klientów B2B, którzy potrzebują jasno zdefiniowanego dodatku enzymatycznego do własnych procesów, ale nie oznacza, że Enzymes.bio jest producentem enzymu lub wykonuje indywidualne prace laboratoryjne dla każdego zastosowania .




Figure 6. 유용한 공정 범위는 콜라겐을 과도하게 약화시키지 않으면서 섬유를 열어 주는 조절된 부분 가수분해이다.

W praktyce dokumentacja CoA i SDS dostarczana wraz z zamówieniem służy identyfikacji partii, bezpieczeństwu obchodzenia się z produktem i zgodności z wymaganiami operacyjnymi zakładu. Sam dobór procesu — czyli miejsce dodania enzymu, czas kontaktu, pH kąpieli, temperatura i oczekiwany efekt skórzany — pozostaje elementem technologii garbarni.

Takie ujęcie jest najbardziej uczciwe technicznie: kwaśna proteaza jest narzędziem procesowym do zastosowań po stronie kwaśnej, a nie samodzielną recepturą garbarską. Jej wartość wynika z możliwości kontrolowanego wpływu na strukturę białkową skóry, szczególnie w operacjach, w których klasyczne proteazy alkaliczne nie są właściwym wyborem.

Podsumowanie techniczne

Kwaśna proteaza CAS 9040-76-0 do garbarstwa jest przeznaczona do operacji prowadzonych w kwaśnych warunkach, takich jak kwaśne bajcowanie, piklowanie i rekondycjonowanie wet-blue. Jej podstawową funkcją jest kontrolowana hydroliza wybranych białek skóry, co może wspierać miękkość, pełność, równomierność struktury oraz przygotowanie do dogarbowania, barwienia i natłuszczania .

Najważniejsze jest rozumienie granic działania enzymu. Kwaśna proteaza nie jest zamiennikiem całego procesu chemicznego ani odpowiednikiem proteaz alkalicznych do odwłazszania. Jest dodatkiem technologicznym, który może poprawić jakość i powtarzalność określonych etapów, jeśli zostanie zastosowany w kontrolowanych warunkach i z poszanowaniem selektywności proteolizy.

Z perspektywy zakładu garbarskiego wartość tego enzymu polega na dopasowaniu do środowiska kwaśnego oraz na możliwości łagodnej, bardziej selektywnej modyfikacji struktury skóry. W połączeniu z dobrą kontrolą procesu może to przełożyć się na bardziej przewidywalne wykończenie wet-blue i lepsze przygotowanie materiału do dalszych operacji, bez przypisywania enzymowi nierealistycznej roli uniwersalnego rozwiązania wszystkich problemów garbarstwa.

Zamów Leather Tanning Enzymes: Acid Protease Enzyme Cas 9040-76-0 online

Sprzedawany w jednostkach 1 kg, dostępny z magazynu i gotowy do wysyłki. Zamów bezpośrednio w naszym sklepie — zapłać online, a my przetworzymy Twoje zamówienie. Do każdego zamówienia dołączamy Certyfikat Analizy i Kartę Charakterystyki.

[Kup Leather Tanning Enzymes: Acid Protease Enzyme Cas 9040-76-0 →](#)

Bibliografia

Ponumerowano według kolejności pierwszego cytowania. Źródła open access, każde zweryfikowane jako dostępne w momencie publikacji; numery cytowań w tekście prowadzą tutaj.

1. Simion, D., Gaidău, C., Păun, G., & Berechet, D. (2023). Applications of Enzymes as Ecologic Alternatives in the Leather Industry. *Leather and Footwear Journal*.
2. Alemu, L. G., Kefale, G. Y., Hailu, R., Tilahun, A., Minbale, E., & Eyasu, A. (2024). Toward Sustainable Leather Processing: A Comprehensive Review of Cleaner Production Strategies and Environmental Impacts. *Advances in Materials Science and Engineering*.
3. Sujitha, P., Kavitha, S., Shakilanishi, S., Babu, N. K. C., & Shanthi, C. (2018). Enzymatic dehairing: A comprehensive review on the mechanistic aspects with emphasis on enzyme specificity. *International Journal of Biological Macromolecules*, 118 Pt A, 168-179 .
4. Biškauskaitė, R., & Valeika, V. (2023). Wet Blue Enzymatic Treatment and Its Effect on Leather Properties and Post-Tanning Processes. *Materials*, 16.
5. Biškauskaitė-Ulinskė, R., & Valeika, V. (2026). Salt-Free Pickling with Sulfonic Acid as an Approach to Cleaner Leather Processing. *Materials*, 19.
6. Sharma, K., Kumar, R., Panwar, S., & Kumar, A. (2017). Microbial alkaline proteases: Optimization of production parameters and their properties. *Journal of Genetic Engineering and Biotechnology*, 15, 115 - 126.
7. Verma, A., Singh, H., Anwar, S., Chattopadhyay, A., Tiwari, K. K., Kaur, S., & Dhillon, G. S. (2017). Microbial keratinases: industrial enzymes with waste management potential. *Critical Reviews in Biotechnology*, 37, 476 - 491.
8. Zhao, J., Ma, M., Zeng, Z., Wan, D., Yan, X., Xia, J., Yu, P., ... et al. (2024). Production, purification, properties and current perspectives for modification and application of microbial lipases. *Preparative Biochemistry & Biotechnology*,

54, 1001 - 1016.

9. Akhtar, M. A., Butt, M., Afroz, A., Rasul, F., Irfan, M., Sajjad, M., & Zeeshan, N. (2024). Approach towards sustainable leather: Characterization and effective industrial application of proteases from Bacillus sps. for ecofriendly dehairing of leather hide. *International Journal of Biological Macromolecules*, 131154 .
10. Chebon, S., Wanyonyi, W. C., Onyari, J., Maru, S. M., & Mulaa, F. (2023). Enzymatic dehairing of sheep skin: Recovery and characterization of commercially important wool hydrolysate and fats. *European journal of sustainable development research*.
11. Akhter, M., Marzan, L. W., Akter, Y., & Shimizu, K. (2020). Microbial Bioremediation of Feather Waste for Keratinase Production: An Outstanding Solution for Leather Dehairing in Tanneries. *Microbiology Insights*, 13.
12. Zhou, C., Qin, H., Chen, X., Zhang, Y., Xue, Y., & Ma, Y. (2018). A novel alkaline protease from alkaliphilic Idiomarina sp. C9-1 with potential application for eco-friendly enzymatic dehairing in the leather industry. *Scientific Reports*, 8.
13. Constantinescu, R., Ferdeş, M., Ignat, M., Chelaru, C., Ciobanu, A., & Druşan, D. (2022). Enzymatic Biotechnology Applied to Pelt Waste. *Leather and Footwear Journal*.

Skontaktuj się z Enzymes.bio

Masz pytania dotyczące zamówienia? Nasz zespół chętnie pomoże.

E-MAIL wholesale@enzymes.bio

TELEFON (USA) **+1 (507) 428-6057**

[Skontaktuj się z nami →](#)



400+ klientów B2B



60+ partnerów badawczych z uczelni



54 obsługiwanych na całym świecie

© 2026 Enzymes.bio · Dostawy enzymów przemysłowych i do przetwórstwa żywności · Nie do spożycia przez ludzi ani sprzedaży detalicznej.