

Proteasi acida CAS 9040-76-0 per concia, bating acido e trattamento wet-blue della pelle

Team di ricerca Enzymes.bio · Wellington, Nuova Zelanda · June 20, 2026

La **proteasi acida CAS 9040-76-0** è un enzima ausiliario per conceria impiegato soprattutto nel **bating acido**, nel trattamento di **wet-blue** e nell'affinamento controllato della matrice proteica della pelle. Non è un agente conciante primario: il suo ruolo tecnico è favorire la rimozione selettiva di proteine non desiderate, migliorando uniformità, morbidezza e preparazione alle fasi successive di tintura, ingrasso e finissaggio.

Enzymes.bio fornisce online una proteasi acida per applicazioni nella lavorazione della pelle; il prodotto è disponibile in unità da **1 kg** e viene accompagnato da **CoA** e **SDS** insieme all'ordine. Enzymes.bio opera come fornitore online, non come produttore né come laboratorio di prova .

Che cos'è una proteasi acida per la lavorazione della pelle

Una **proteasi** è un enzima che catalizza l'idrolisi dei legami peptidici nelle proteine, trasformando strutture proteiche complesse in frammenti più piccoli. Nel caso di una **proteasi acida**, l'attività tecnologica è orientata a condizioni acide o debolmente acide, quindi a fasi in cui la pelle si trova già in un ambiente compatibile con pH ridotto, come bating acido, alcune operazioni dopo pickling o trattamenti su wet-blue ^[1].

Nel settore conciario, l'espressione "leather tanning enzymes" può essere utile dal punto di vista commerciale, ma va interpretata correttamente. La proteasi acida **non concia** la pelle nel senso chimico del termine: non sostituisce sali di cromo, tannini vegetali, aldeidi, sintetici concianti o sistemi chrome-free. Agisce invece come **ausiliario di processo**, preparando meglio la matrice collagenica e riducendo materiali proteici che possono ostacolare penetrazione, uniformità e qualità finale ^[2].

La pelle grezza e semilavorata è costituita principalmente da collagene, ma contiene anche proteine non collageniche, elastina, residui interfibrillari, proteoglicani e componenti associati alla struttura del derma. L'obiettivo del trattamento proteolitico non è degradare il collagene strutturale, bensì intervenire in modo controllato su componenti meno desiderabili o su residui che rendono la pelle più rigida, irregolare o meno ricettiva ai trattamenti successivi ^[3].

Per questa ragione, una proteasi acida per conceria deve essere considerata uno strumento di **proteolisi selettiva**. La selettività dipende dalla natura dell'enzima, dallo stato della pelle, dalla diffusione dell'enzima nella sezione, dal pH, dalla temperatura, dal tempo di contatto e dalla presenza di sali, agenti concianti residui o altri ausiliari chimici nel bagno [4].

Perché usare una proteasi acida in conceria

Le concerie adottano trattamenti enzimatici per risolvere problemi pratici che non dipendono da un singolo difetto, ma dall'interazione tra struttura della pelle, storia del processo e qualità del lotto. Tra le situazioni più frequenti rientrano superficie non uniforme, mano troppo rigida, tintura disomogenea, scarsa penetrazione dell'ingrasso, differenze tra lotti di wet-blue e presenza di residui proteici dopo fasi alcaline o acide [2].

Il bating enzimatico è una tecnologia consolidata perché permette di ammorbidire e aprire la struttura fibrosa con un'azione più mirata rispetto a trattamenti puramente chimici. Le proteasi, incluse quelle studiate per applicazioni conciarie, sono state ampiamente considerate nella letteratura tecnica come strumenti per migliorare qualità della pelle e ridurre la dipendenza da condizioni chimiche più aggressive [5].

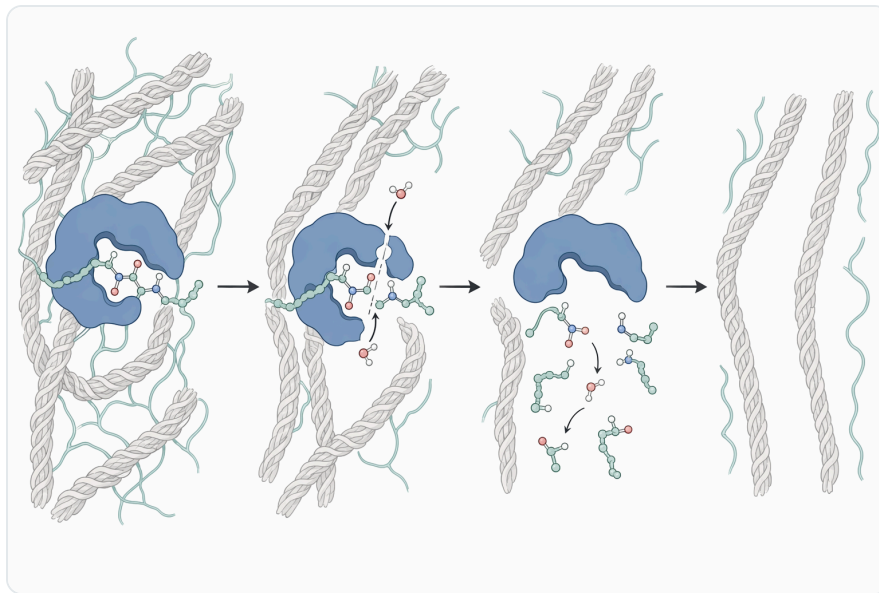


Figure 1. 산성 프로테아제는 비구조 단백질과 섬유 사이 단백질에서 접근 가능한 펩타이드 결합을 절단하며, 조절된 사용은 콜라겐 네트워크를 보존하는 것을 목표로 한다.

La proteasi acida è particolarmente rilevante quando la pelle si trova già in un ambiente acido oppure quando si vuole evitare di riportare il substrato in condizioni fortemente alcaline. Ciò può essere utile in operazioni di affinamento, trattamento di wet-blue, preparazione al finissaggio o gestione di pelli che

richiedono un intervento proteolitico più compatibile con fasi a pH ridotto ^[1].

Il vantaggio non va descritto come “effetto universale”, ma come miglioramento tecnico dipendente dal processo. Una stessa proteasi può produrre risultati diversi su pelle bovina, caprina, ovina o su wet-blue proveniente da fornitori differenti, perché cambia la compattezza della fibra, la distribuzione dei residui proteici e il grado di penetrazione già raggiunto dai trattamenti precedenti ^[3].

Meccanismo d'azione: cosa succede nella matrice collagenica

La struttura utile della pelle conciata è basata su fasci di fibre collageniche. Il collagene deve rimanere sufficientemente integro per mantenere resistenza, pienezza, elasticità e stabilità dimensionale. Tuttavia, tra le fibre e attorno ai fasci possono essere presenti proteine residue che agiscono come materiale cementante indesiderato, riducendo apertura, morbidezza e omogeneità ^[6].

La proteasi acida interviene tagliando specifici legami peptidici in proteine accessorie o meno strutturali. Quando il trattamento è ben gestito, i frammenti prodotti diventano più facilmente rimovibili dal bagno, lasciando una struttura più pulita e più adatta a ricevere coloranti, ingrassi, riconcianti o finiture ^[1].

Un punto critico è la differenza tra **azione superficiale** e **azione in sezione**. Se l'enzima rimane concentrato negli strati esterni, può generare eccessiva modificazione del fiore o delle zone superficiali, mentre l'interno resta meno trattato. Studi sulla permeazione delle proteasi nella pelle indicano che la distribuzione dell'enzima nella matrice è uno dei fattori decisivi per ottenere un bating uniforme e ridurre il rischio di sovra-trattamento localizzato ^[4].

Le interazioni elettrostatiche influenzano la penetrazione perché pelle e proteine enzimatiche presentano cariche variabili in funzione del pH. Il punto isoelettrico della pelle e del collagene, insieme allo stato di concia, condiziona affinità, repulsione e diffusione degli ausiliari; per questo il pH non è solo un parametro di attività enzimatica, ma anche un fattore che regola il modo in cui l'enzima si distribuisce nel substrato ^[6].

La sicurezza tecnica del processo dipende quindi da un equilibrio: sufficiente azione proteolitica per rimuovere proteine indesiderate, ma non così intensa da compromettere il collagene o produrre perdita di resistenza. Nel bating di wet-blue con proteasi acide, la letteratura ha riportato casi in cui l'azione è risultata orientata soprattutto verso elastina e componenti non collagenici, con limitata degradazione del collagene in condizioni controllate ^[3].

Applicazioni principali della proteasi acida CAS 9040-76-0

Bating acido

Il **bating acido** è l'applicazione più diretta per una proteasi acida nella lavorazione della pelle. In questa fase, l'enzima contribuisce alla rimozione di residui proteici e al miglioramento della struttura superficiale senza richiedere necessariamente un ritorno a condizioni fortemente alcaline [1].

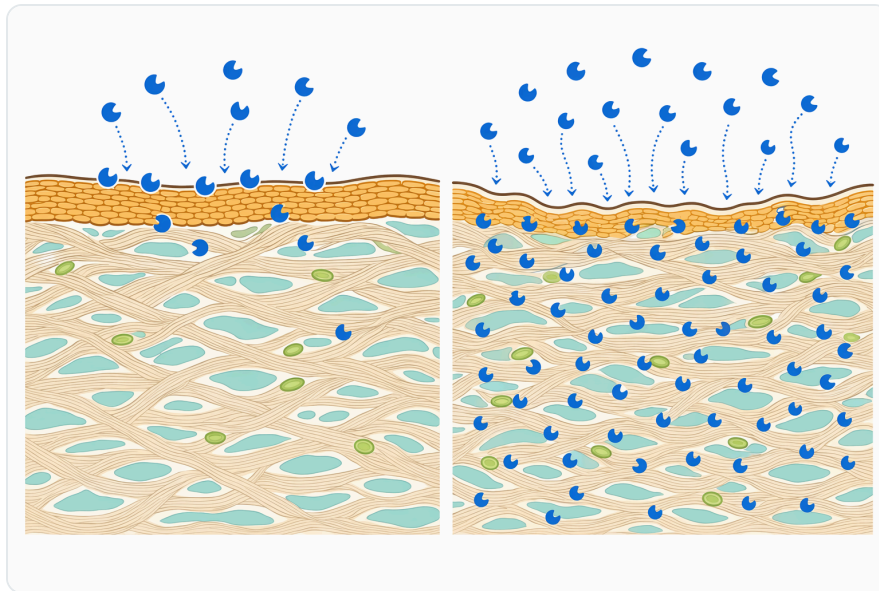


Figure 2. 수화된 원피 내부에서 효소가 어떻게 분포하느냐에 따라 단백질 분해가 균일하게 일어날지, 표면 근처에 집중될지가 달라진다.

Rispetto al bating alcalino tradizionale, il bating acido può essere interessante quando il processo è già orientato a pH ridotto o quando la pelle ha subito fasi che rendono preferibile un trattamento più compatibile con ambiente acido. L'effetto atteso è una pelle più uniforme, più morbida e più pronta alle fasi successive, sempre a condizione che la proteolisi resti controllata [2].

La proteasi acida non deve essere intesa come agente "correttivo" capace di eliminare qualsiasi difetto precedente. Se una pelle presenta danni da calcinazione, gonfiamento non uniforme, cattiva conservazione o difetti meccanici, l'enzima può migliorare alcuni aspetti della lavorabilità, ma non ripristinare una struttura compromessa [7].

Trattamento e standardizzazione del wet-blue

Il trattamento di **wet-blue** è una delle applicazioni più tecnicamente rilevanti. Molte concerie acquistano wet-blue da origini diverse, con differenze di materia prima, ricette di concia, grado di apertura della fibra e contenuto residuo di componenti non collagenici. Una proteasi acida può aiutare

a ridurre parte di questa variabilità prima di riconcia, tintura, ingrasso e finissaggio [3].

Nel wet-blue, la presenza di cromo e sali rende l'ambiente diverso dalla pelle non conciata. Non tutte le proteasi sono ugualmente adatte, perché stabilità, penetrazione e selettività cambiano in funzione della matrice conciata. La ricerca sul bating di wet-blue indica che alcune proteasi acide possono mantenere un'azione utile in questo contesto e contribuire alla rimozione selettiva di componenti come l'elastina [3].

L'importanza industriale è evidente: un wet-blue più uniforme permette una risposta più prevedibile a tintura e ingrasso. Il beneficio potenziale non è solo estetico, ma anche operativo, perché ridurre la variabilità tra lotti aiuta a ottenere risultati più costanti nella fase finale della produzione [2].

Preparazione alla tintura, ingrasso e finissaggio

Una superficie e una sezione più pulite dal punto di vista proteico possono migliorare il comportamento della pelle nelle fasi successive. Se residui proteici o componenti interfibrillari ostacolano la penetrazione dei prodotti, si possono osservare tinture meno uniformi, meno piena o finiture con adesione e aspetto irregolari [1].

La proteasi acida può essere impiegata come trattamento di preparazione prima di applicazioni funzionali o finiture speciali. Studi su pretrattamenti enzimatici della pelle hanno esaminato l'uso di proteasi acide per modificare proprietà superficiali e favorire l'interazione con trattamenti successivi, inclusi sistemi basati su componenti naturali [8].



Figure 3. 제어된 가수분해는 펩타이드 결합 절단에서 시작해 단백질 장벽 감소, 섬유 개방 개선, 화학물질 확산 향상, 더 균일한 가죽 물성으로 이어질 수 있다.

Questo non significa che l'enzima aumenti automaticamente l'assorbimento di qualsiasi prodotto. L'effetto dipende dalla chimica della finitura, dal tipo di pelle, dalla carica superficiale, dalla presenza di riconcianti e dal grado di apertura della fibra già ottenuto. Tuttavia, il razionale tecnico è chiaro: una matrice più regolare e meno ostruita può rispondere meglio ai prodotti di post-concia e finissaggio [6].

Supporto a processi più puliti

Le proteasi sono spesso discusse come strumenti per una lavorazione della pelle più pulita perché permettono di sostituire o ridurre parte dell'intensità di trattamenti chimici in alcune fasi. Le analisi bibliometriche recenti confermano un interesse crescente verso l'uso di proteasi per processi conciari più sostenibili, in particolare per ridurre carichi inquinanti e migliorare efficienza di lavorazione [2].

Questo punto va formulato con prudenza. La proteasi acida non elimina da sola il bisogno di prodotti chimici, non sostituisce un sistema conciante e non garantisce automaticamente una riduzione misurabile di tutti i parametri ambientali. Può però contribuire a un processo più razionale quando viene integrata in una ricetta che sfrutta l'azione enzimatica per limitare trattamenti più aggressivi [5].

La ricerca sugli enzimi nella lavorazione della pelle include anche studi su recupero di materiali, sgrassaggio, depilazione enzimatica e trattamento di sottoprodotti, mostrando che l'approccio biocatalitico non è limitato al bating ma fa parte di una tendenza più ampia verso l'uso controllato di biotecnologie industriali in conceria [9].

Confronto tra proteasi acida e altri enzimi per conceria

La proteasi acida è solo una delle famiglie enzimatiche utilizzate nella lavorazione della pelle. Per comprenderne il posizionamento, è utile confrontarla con proteasi alcaline e lipasi, che hanno funzioni e finestre operative diverse [1].

Tipo di enzima	Fase tipica di impiego	Substrato bersaglio principale	Beneficio tecnico atteso	Limite da controllare
Proteasi acida	Bating acido, wet-blue, affinamento prima di finissaggio	Proteine non collageniche, residui proteici, in alcuni casi elastina	Maggiore uniformità, morbidezza, preparazione a tintura e finitura	Evitare azione superficiale eccessiva e proteolisi non uniforme
Proteasi alcalina	Bating dopo calcinazione/decalcinazione,	Proteine residue in ambiente alcalino	Apertura della fibra, morbidezza,	Rischio di eccessiva azione se pH,

Tipo di enzima	Fase tipica di impiego	Substrato bersaglio principale	Beneficio tecnico atteso	Limite da controllare
	alcune fasi di beamhouse	o debolmente alcalino	pulizia della pelle	tempo e temperatura non sono coerenti
Lipasi	Sgrassaggio, preparazione di pelli ricche di grasso naturale	Trigliceridi e lipidi	Migliore rimozione del grasso, maggiore uniformità in tintura	Non sostituisce la proteolisi; efficacia dipendente dal tipo di grasso
Sistemi enzimatici combinati	Processi integrati di beamhouse o post-concia	Proteine, grassi e componenti interfibrillari	Effetto più completo su pulizia e lavorabilità	Maggiore complessità di compatibilità tra enzimi e ausiliari

Le proteasi alcaline hanno una lunga tradizione nella lavorazione della pelle e sono state studiate anche in ceppi batterici isolati da ambienti legati all'industria conciaria. La loro utilità è elevata nelle fasi in cui il substrato è compatibile con pH più alto, ma non sempre sono la scelta più coerente per wet-blue o trattamenti acidi ^[10].

Le lipasi, invece, non svolgono la stessa funzione della proteasi acida. Sono orientate alla degradazione dei grassi e sono particolarmente rilevanti per pelli con elevato contenuto lipidico. In una ricetta conciaria possono essere complementari alle proteasi, ma non intercambiabili ^[1].




Figure 4. 산성, 중성, 알칼리성 및 케라틴 분해 활성 프로테아제는 가죽 생산에서 공정 맥락, 표적 기능, 품질 위험이 서로 다르다.

La scelta di una proteasi acida ha senso quando l'obiettivo principale è una proteolisi controllata in condizioni acide, non uno sgrassaggio né un bating alcalino tradizionale. Questo posizionamento aiuta a evitare aspettative improprie e a integrare l'enzima nel punto corretto del processo ^[2].

Parametri di processo che influenzano il risultato

Il primo parametro è il **pH**, perché condiziona sia l'attività dell'enzima sia la carica della pelle. In ambiente acido, una proteasi acida può operare in modo più coerente con la propria natura catalitica; allo stesso tempo, la carica del collagene e delle proteine accessorie cambia, influenzando penetrazione, adsorbimento e selettività ^[6].

Il secondo parametro è la **temperatura**. Come tutti gli enzimi, anche le proteasi acide hanno una finestra di stabilità e attività: temperature troppo basse possono rallentare l'azione, mentre condizioni eccessive possono ridurre stabilità o aumentare il rischio di trattamento non controllato. La letteratura sulla produzione e caratterizzazione di proteasi per applicazioni industriali conferma che temperatura e pH sono variabili centrali per prestazioni e stabilità ^[11].

Il terzo parametro è il **tempo di contatto**. Una durata insufficiente può lasciare residui proteici non modificati; una durata eccessiva può spingere l'idrolisi oltre l'effetto desiderato. Nel processo conciario, il tempo non va considerato da solo ma insieme a penetrazione, movimentazione meccanica, stato della pelle e compatibilità con gli altri ausiliari ^[4].

Il quarto parametro è la **movimentazione del bagno**. L'enzima deve raggiungere in modo uniforme la pelle, evitando concentrazioni localizzate e differenze tra superficie e interno. La ricerca sulla diffusione delle proteasi nella pelle evidenzia che una distribuzione irregolare può causare trattamento eccessivo negli strati esterni e insufficiente azione nelle zone interne [12].

Infine, conta la **storia del materiale**. Una pelle piclata, una pelle decalcificata, un wet-blue compatto e un wet-blue molto aperto non rispondono nello stesso modo. Anche il punto isoelettrico, modificato dalle fasi di processo e dalla concia, influenza l'interazione tra enzima e substrato [6].

Benefici tecnici attesi

Il beneficio più immediato è una **migliore pulizia proteica**. La proteasi acida aiuta a idrolizzare residui proteici non desiderati, rendendoli più facilmente eliminabili e riducendo l'effetto di materiale interfibrillare che ostacola apertura e uniformità [1].



Figure 5. 산성 프로테아제는 웨트블루 베이팅, 재베이팅, 피클링 인접 처리, 태닝 후 균일화 작업과 같은 산성 단계 적용에 적합하다.

Un secondo beneficio è la **maggiore morbidezza**. Il bating enzimatico riduce rigidità e compattezza eccessiva quando agisce sui componenti corretti della matrice. La letteratura sulle proteasi nella lavorazione della pelle collega l'uso controllato di questi enzimi al miglioramento di flessibilità e mano [5].

Un terzo effetto è la **superficie più uniforme**. Rimuovendo componenti proteici residui e favorendo una struttura più regolare, la proteasi acida può contribuire a un comportamento più prevedibile in tintura e finissaggio. Questo è particolarmente utile quando il difetto non è un danno profondo della

pelle, ma una disomogeneità di preparazione ^[8].

Un quarto beneficio è la **gestione della variabilità del wet-blue**. In presenza di lotti provenienti da lavorazioni diverse, un trattamento enzimatico acido può contribuire a uniformare la risposta del materiale prima delle fasi di post-concia. Le evidenze sul wet-blue bating con proteasi acide supportano l'interesse di questa applicazione, soprattutto quando l'enzima mostra selettività verso componenti non collagenici ^[3].

Infine, la proteasi acida può contribuire a una **riduzione della pressione chimica** in specifiche fasi del processo. Non si tratta di eliminazione totale degli ausiliari chimici, ma di un approccio in cui la biocatalisi permette di ottenere alcuni effetti con trattamenti più mirati e potenzialmente meno aggressivi ^[2].

Limiti tecnici e affermazioni da evitare

Il primo limite è che la proteasi acida **non è un conciante primario**. Non stabilizza da sola il collagene come un sistema di concia al cromo, vegetale, aldeidico o sintetico. Presentarla come sostituto diretto della concia sarebbe tecnicamente scorretto ^[13].

Il secondo limite riguarda la **selettività reale nel processo**. Anche se studi su wet-blue indicano che alcune proteasi acide possono agire soprattutto su elastina o componenti non collagenici, questa evidenza non deve essere trasformata in una garanzia universale. Il risultato dipende da enzima, pelle e condizioni operative ^[3].

Il terzo limite è la **penetrazione**. Una proteasi può essere efficace in laboratorio o in una ricetta specifica, ma produrre risultati meno uniformi se la diffusione nella pelle è ostacolata. Per questo la permeazione dell'enzima è una questione centrale nella tecnologia del bating ^[4].

Il quarto limite riguarda la sostenibilità. È corretto dire che le proteasi sono studiate per processi conciari più puliti; non è corretto promettere automaticamente riduzioni fisse di cromo, carico organico, sali o altri parametri ambientali senza riferirsi a una ricetta specifica e a dati di processo verificati ^[2].




Figure 6. 유용한 가공 범위는 콜라겐을 과도하게 약화시키지 않으면서 섬유를 열어 주는 제어된 부분 가수분해이다.

Posizionamento del prodotto Enzymes.bio

Leather Tanning Enzymes: Acid Protease Enzyme CAS 9040-76-0 è presentato da Enzymes.bio come proteasi acida per applicazioni di lavorazione della pelle, con riferimento a bating, trattamento della pelle e uso in contesti conciari dove è richiesta una proteolisi controllata in ambiente acido .

Il prodotto è venduto direttamente online in unità da **1 kg**. Enzymes.bio opera come **fornitore online**: non deve essere descritto come produttore dell'enzima né come laboratorio di analisi. Il **certificato di analisi** e la **scheda di dati di sicurezza** sono forniti insieme all'ordine, come documentazione di accompagnamento del prodotto .

Dal punto di vista applicativo, il prodotto è più correttamente posizionato come ausiliario per **bating acido, wet-blue bating**, affinamento della pelle e preparazione a fasi successive. Il valore tecnico sta nella capacità di supportare una rimozione proteica mirata e una maggiore uniformità del materiale, non nella sostituzione del sistema conciante ^[1].

Conclusion

La **proteasi acida CAS 9040-76-0** è un enzima utile nella lavorazione della pelle quando il processo richiede una proteolisi controllata in ambiente acido. Le applicazioni più coerenti includono bating acido, trattamento di wet-blue, affinamento della superficie e preparazione della pelle a tintura, ingrasso e finissaggio.

Le evidenze disponibili mostrano che le proteasi possono migliorare pulizia proteica, morbidezza e uniformità, e che alcune proteasi acide possono essere adatte anche al wet-blue quando la loro azione resta selettiva verso componenti non collagenici ^{[3][2]}. Il punto chiave è usarle come strumenti tecnici di processo, non come concianti primari né come soluzioni universali.

Per un utilizzatore B2B, il messaggio operativo è semplice: la proteasi acida è più efficace quando viene integrata nel punto corretto della ricetta conciaria, con attenzione a pH, temperatura, tempo, movimentazione e stato del materiale. In queste condizioni può contribuire a pelli più uniformi, più pulite e più lavorabili, mantenendo una descrizione tecnica realistica e coerente con il ruolo dell'enzima.

Ordina Leather Tanning Enzymes: Acid Protease Enzyme Cas 9040-76-0 online

Venduto in unità da 1 kg, disponibile a magazzino e pronto per la spedizione. Ordina direttamente dal nostro store: paga online e noi elaboriamo il tuo ordine. Un Certificato di Analisi e una Scheda Dati di Sicurezza sono inclusi in ogni ordine.

[Acquista Leather Tanning Enzymes: Acid Protease Enzyme Cas 9040-76-0 →](#)

Riferimenti

Numerati in ordine di prima citazione. Fonti open access, ciascuna verificata come raggiungibile al momento della pubblicazione; i numeri di citazione nel testo rimandano qui.

1. [Leather Processing 8. Creative-enzymes.](#)
2. Castro Bizerra, V., Sales, M. B., Melo, R. L. F., Nascimento, J. G. A., Junior, J. B., Silva, M. P. F., Santos, K. M., ... et al. (2024). [Opportunities for cleaner leather processing based on protease enzyme: Current evidence from an advanced bibliometric analysis.](#) *Renewable & Sustainable Energy Reviews.*
3. [Ab39434Ae84Ba396888647896F819C026Eaf758C.](#) *Semantic Scholar.*
4. [6E4B2F37D29D298299Ed26C82E08B9Aaedc77B7E.](#) *Semantic Scholar.*
5. Boopathy, N. R., Indhuja, D., Srinivasan, K., Uthirappan, M., Gupta, R., Ramudu, K. N., & Chellan, R. (2013). [Statistical medium optimization of an alkaline protease from Pseudomonas aeruginosa MTCC 10501, its characterization and application in leather processing.](#) *Indian journal of experimental biology*, 51 4, 336-42 .
6. Ya-Wang, & Hu, L. (2022). [Essential role of isoelectric point of skin/leather in leather processing.](#) *Journal of Leather Science and Engineering*, 4, 1-3.
7. Kurniawati, N., Lusiana, E., Fitriyanto, N., Abidin, M. Z., Rakhmatulloh, S., Erwanto, Y., Bachruddin, Z., ... et al. (2021). [Future Benefits of Microorganism on Leather Defects in The Industrial Production of Protease.](#) *BIO Web of*

Conferences.

8. [02531F5158Cb2C0984A6E31680Bf8945Ce2797A2](#). *Semantic Scholar*.
9. Nyakundi, J. O., Ombui, J., Wanyonyi, W. C., & Mulaa, F. J. (2022). Recovery of Industrially Useful Hair and Fat from Enzymatic Unhairing of Goatskins during Leather Processing. *The Journal of the American Leather Chemists Association*.
10. Masi, C., & Gemechu, G. (2021). Isolation, Screening, Characterization and Identification of Alkaline Protease Producing Bacteria from Leather Industry Effluent.
11. Alamsjah, F., Ananta, Y., & Agustien, A. (2024). Optimization of Temperature and pH for Protease Production from Some Bacterial Isolates of Mangrove Waters. *OnLine Journal of Biological Sciences*.
12. [534Eb7Ddeabeb15681B0978D7B99D3992A709F89](#). *Semantic Scholar*.
13. Xiao, Y., Wang, C., Sang, J., & Lin, W. (2020). Novel Non-Pickling Combination Tanning for Chrome-free Leather Based on Reactive Benzenesulphonate and Tannic Acid. *Journal of The American Leather Chemists Association*, 115, 16-22.

Contatta Enzymes.bio

Hai domande su un ordine? Il nostro team è lieto di aiutarti.

EMAIL wholesale@enzymes.bio

TELEFONO (USA) **+1 (507) 428-6057**

[Contattaci →](#)



400+ Clienti B2B



60+ partner di ricerca universitari



54 serviti in tutto il mondo

© 2026 Enzymes.bio · Fornitura di enzimi industriali e per la lavorazione alimentare · Non destinato al consumo umano né alla vendita al dettaglio.