

葡萄糖氧化酶 (Glucose Oxidase, GOx) 飲用水真菌毒素風險緩解劑：主要應用、作用機制與導入邊界

Enzymes.bio 研究團隊 · 紐西蘭威靈頓 · June 21, 2026

葡萄糖氧化酶 (Glucose Oxidase, GOx) 可在葡萄糖與氧氣存在下產生葡萄糖酸與過氧化氫，因而提供局部酸化、抑菌與氧化壓力，是飲用水來源、製程用水與儲槽管理中可評估的生物性輔助處理工具。

作為「Glucose Oxidase Mycotoxin Detoxifier For Drinking Water」，其合理定位不是取代法定消毒或污染物去除程序，而是在受控流程中，協助降低黴菌生長、部分可氧化有機污染物與真菌毒素相關風險。

目前文獻對 GOx 生成過氧化氫、支援 bio-Fenton 氧化與抑菌作用的證據較強；但針對所有真菌毒素在真實飲用水條件下的完全去毒，仍需保守看待並以使用端的合規驗證確認。

產品定位：GOx 用於飲用水與製程用水的生物性風險緩解

「Glucose Oxidase Mycotoxin Detoxifier For Drinking Water」是以葡萄糖氧化酶為核心的酵素供應品，主要應用於飲用水來源、食品與飲料製程用水、儲槽循環水，以及需要控制黴菌與微量有機污染物風險的水處理環節。Enzymes.bio 以線上供應商角色提供 1 kg 單位產品，CoA 與 SDS 會隨訂單一併提供；本文則以公開研究為基礎，說明其可被合理理解的技術價值與限制。

GOx 的實務價值來自一個簡潔但可延伸的反應：它將 β -D-葡萄糖氧化，並消耗氧氣產生葡萄糖酸相關產物與過氧化氫。近年水處理研究已將 GOx 視為可原位產生 H_2O_2 的生物性來源，用於 bio-Fenton 或進階氧化流程，以協助降解微量有機污染物與藥物活性化合物等難處理分子 [1]。

在飲用水語境下，「真菌毒素去毒」應被理解為風險緩解而非單一保證式去除。真菌毒素包括黃麴毒素、赭麴毒素、伏馬毒素、玉米赤黴烯酮與脫氧雪腐鐮刀菌烯醇等，化學結構差異極大；近年綜述指出，酵素去毒通常高度依賴毒素種類、反應位點、基質狀態與處理條件，並不存在一種酵素可普遍、等效處理所有 mycotoxins 的簡單結論 [2]。

主要應用場景：飲用水來源、食品飲料用水與儲槽管線

在飲用水來源管理中，GOx 較適合作為既有處理鏈的輔助單元，例如位於原水預處理、儲槽循環、低負荷有機污染物控制或生物膜風險管理情境。當水體含有可利用糖類底物與溶氧時，GOx 可原位產生低通量氧化壓力，對部分微生物與可氧化有機物形成不利環境；在研究尺度中，GOx 產生的 H_2O_2 已被用於支援生物 Fenton 反應，提升廢水中痕量有機污染物處理潛力 [3]。

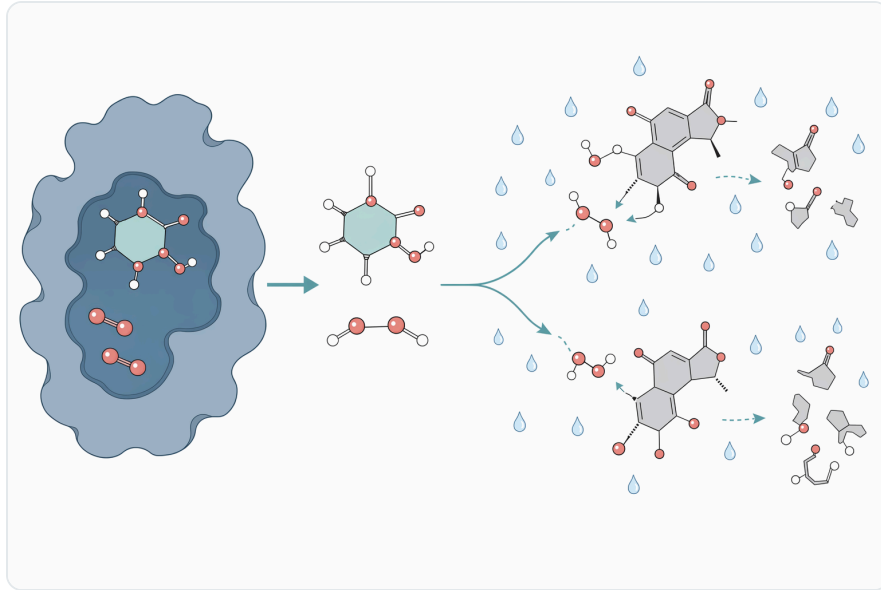


Figure 1. 葡萄糖氧化酶會催化葡萄糖與溶解氧在水相中發生氧化反應，生成葡萄糖酸和過氧化氫。

在食品與飲料工廠，原料水、糖液稀釋水、洗滌回收水或短期儲存水可能面臨黴菌孢子、可溶性代謝物與生物膜再污染問題。GOx 的價值不在於讓水處理流程「免驗證」，而是在糖類存在或可控添加的條件下，提供一層與傳統過濾、紫外線、臭氧、氯系消毒或膜程序不同的生物催化型障壁；GOx 也已在食品基質中被研究用於改善風味相關代謝與氧化還原環境，顯示其在含糖食品系統中的反應可被工程化利用 [4]。

在儲槽、配水迴路或舊管網的維護概念中，GOx 可被視為對生物膜與黴菌滋生壓力的補充管理工具。早期生物防治研究已指出，GOx 相關的過氧化氫生成與局部酸化可參與抑制植物病原真菌的作用，雖然該證據來自農業病害模型而非飲用水管網，但有助理解 GOx 為何常被納入抗微生物環境調控策略 [5]。

核心機制：FAD 氧化還原、 H_2O_2 生成與葡萄糖酸酸化

葡萄糖氧化酶是一類含 FAD 的氧化還原酵素，典型反應可概念化為： β -D-葡萄糖與氧氣反應，生成葡萄糖酸內酯，後續水解形成葡萄糖酸，同時產生過氧化氫。新分離菌株的 GOx 生化表徵研究持續確認，GOx 的功能核心在於葡萄糖氧化與氧氣作為電子受體的反應架構，這也是它被廣泛用於食

品、生醫、水處理與感測器的根本原因 [6]。

第一個重要效果是 H_2O_2 的原位生成。 H_2O_2 本身是溫和氧化劑，能對部分微生物造成氧化壓力；若系統中存在適當的鐵或金屬催化表面， H_2O_2 可進一步參與 Fenton 或類 Fenton 反應，產生反應性更高的羥基自由基。以磁鐵礦奈米粒子固定化 GOx 去除三氯乙烯的研究，正是利用 GOx 供應 H_2O_2 、磁性材料促進後續反應與回收的概念 [7]。

第二個重要效果是葡萄糖酸造成的局部酸化。酸化可改變微生物生長條件，也可能影響某些有機分子的溶解、離子化、吸附與氧化反應速率；但它不是萬能的「毒素破壞機制」。對真菌毒素而言，酸化與氧化可能只對特定結構有幫助，例如具有易被氧化位點、內酯或醯胺鍵暴露、或在特定 pH 下更容易被後續反應處理的分子；綜述文獻也強調，mycotoxin detoxification 的成敗常取決於結構與反應路徑，而非單純看是否加入酵素 [8]。

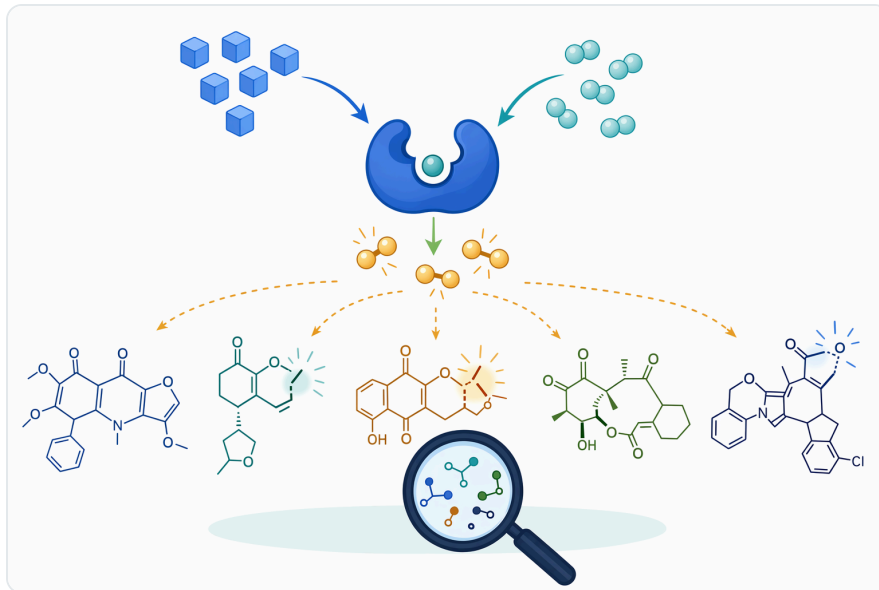


Figure 2. 由於黴菌毒素具有不同的化學結構，葡萄糖氧化酶只能在適當條件下，輔助轉化對氧化敏感的污染物。

第三個重要效果是耗氧。GOx 反應會消耗溶氧，這在密閉或低交換水體中可能改變好氧微生物的競爭條件；在某些食品與包裝應用中，耗氧本身即有品質控制意義。然而在飲用水流程中，耗氧也可能影響下游氧化還原狀態、金屬管材腐蝕傾向或微生物群落，因此應被視為需要納入流程控制的反應結果，而不是單純附帶好處。

GOx 與真菌毒素去毒：能做什麼、不能宣稱什麼

GOx 與真菌毒素的關係可分成「間接風險緩解」與「直接分子去毒」兩個層次。間接風險緩解包括抑制黴菌生長、降低生物膜、改變局部氧化還原條件、減少新毒素生成機會；直接分子去毒則要求毒素本身被轉化成低毒性或無毒性產物。現有 mycotoxin 生物去毒研究顯示，真正高專一性的分子去毒常

依賴針對特定毒素結構的酵素，例如水解酶、氧化酶、轉胺酶或特殊金屬依賴酵素 [9]。

以伏馬毒素為例，文獻中較成熟的酵素策略常包含羧酸酯酶移除側鏈，再搭配轉胺酶處理胺基相關結構；這是一條與 GOx 通用氧化壓力不同的專一反應路線。玉米乾磨流程中的伏馬毒素酵素去毒研究也顯示，特定毒素需要對應特定反應機制，不能直接由 GOx 生成 H_2O_2 的能力推論為完整去毒能力 [10]。

赭麴毒素 A (OTA) 則常見另一種專一策略：以 amidohydrolase 類酵素切斷 OTA 的醯胺鍵，生成毒性較低的片段。Aspergillus niger 來源 ochratoxinase 被描述為高度專一、金屬依賴的 OTA 生物去毒酵素，這與 GOx 依靠葡萄糖、氧氣與 H_2O_2 的廣義氧化機制不同 [11]。

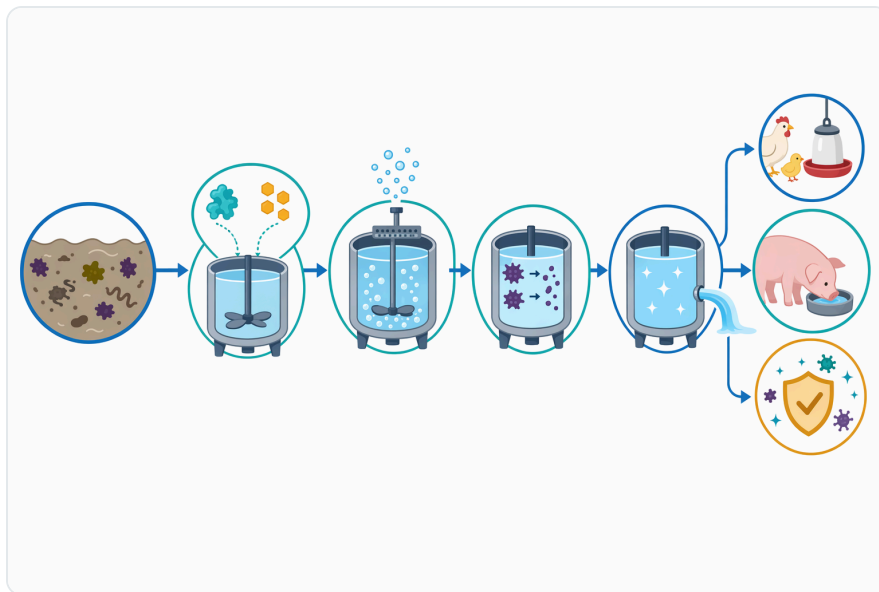


Figure 3. 在水系統中，葡萄糖、氧氣、接觸表面、有機殘留物以及酶反應時間，會決定過氧化物在哪裡生成，以及它能與哪些物質反應。

對玉米赤黴烯酮與脫氧雪腐鐮刀菌烯醇等毒素，文獻也指出其去毒策略涉及不同氧化、還原、內酯水解、環氧基轉化或其他結構改造路徑。近年針對 DON 的跨界酵素策略分析強調，酵素能否降低毒性取決於如何改變關鍵毒性基團與立體結構，而不是只要存在氧化劑就必然去毒 [12]。

因此，GOx 在飲用水真菌毒素風險管理中的合理敘述是：它可透過 H_2O_2 、酸化與微生物抑制，降低部分與黴菌污染相關的風險，並可與進階氧化或固定化材料形成級聯系統；但若目標是特定 mycotoxin 的法規限值控制，仍必須由使用端依實際水質、目標毒素與下游法規要求確認結果。這種保守定位也符合目前生物酵素去毒綜述對「毒素特異性」與「基質依賴性」的總結 [2]。

與其他處理策略的比較

技術策略	主要作用	對真菌毒素風險的可能貢獻	優點	主要限制
GOx 單獨使用	產生 H ₂ O ₂ 、葡萄糖酸、耗氧	抑制黴菌與生物膜；對部分可氧化分子提供轉化壓力	條件溫和、可原位反應、適合含糖水體	需要底物與氧氣；對特定毒素未必充分
GOx + 類 Fenton 催化	GOx 供應 H ₂ O ₂ ，金屬催化產生更強氧化物種	提升有機污染物氧化潛力，可能加強部分毒素轉化	氧化能力較高，可與固定化材料整合	需控制金屬、pH、副產物與材料相容性
專一性去毒酵素	針對特定毒素鍵結或官能基反應	對 OTA、伏馬毒素等特定毒素較具機制明確性	毒素選擇性高，產物路徑較清楚	通常不具廣譜性，需對應毒素
傳統消毒 / 氧化	氯、臭氧、UV、過氧化物等	可降低微生物與部分有機污染物	工程成熟、法規接受度高	可能有副產物；對不同毒素效率差異大
吸附 / 膜分離	活性碳、樹脂、膜截留	移除部分溶解或顆粒結合污染物	不依賴酵素底物	需處理濃縮廢流或吸附材再生

GOx 最具差異化的地方，是它不是一次性加入外部氧化劑，而是由酵素反應在局部環境中持續產生 H₂O₂。這也是為何 GOx 被應用在多種級聯催化設計中，例如與二氧化錳、石墨烯量子點或其他奈米材料共同形成腫瘤治療中的氧化壓力平台；雖然該類研究不是飲用水應用，但清楚展示 GOx 可作為 H₂O₂ 供應節點，驅動後續反應網絡 [13]。

固定化與材料整合：從酵素反應到可控流程

在流動水處理或儲槽系統中，游離酵素可能面臨稀釋、失活、被下游去除或與水中雜質作用的問題。因此，研究界常將 GOx 固定化於磁性材料、多孔載體、水凝膠、殼聚糖基材或導電奈米材料上，以提升穩定性、局部濃度與回收可能性。磁鐵礦奈米粒子固定化 GOx 的三氯乙烯去除研究，即展示了「酵素供應 H₂O₂ + 載體促進反應」的水處理思路 [7]。

固定化也有助於把 GOx 從「一次性添加物」轉化為「流程元件」。在感測器研究中，磁性與導電奈米粒子可改變固定化 GOx 的催化表現與電子傳遞環境，說明材料界面會影響酵素構型、反應速率與穩定性；此概念對飲用水應用的啟示是，GOx 的效果不只取決於酵素本身，也取決於載體、接觸時間、水化學與反應器設計 [14]。



Figure 4. 葡萄糖氧化酶不同於吸附劑、毒素專一性酶、化學氧化劑和微生物生物轉化；其主要作用是提供產生過氧化物的氧化性輔助。

不過，材料整合不應被自動視為飲用水可用。任何載體、金屬或奈米材料若進入飲用水流程，都需要符合相應安全、殘留與接觸材料要求。對 B2B 使用端而言，GOx 固定化可作為研發與工程設計方向，但實際採用時需由具水處理、食品安全或法規能力的團隊評估其適配性。

操作條件的關鍵變因

GOx 反應首先需要可利用的糖類底物與氧氣。若目標水體幾乎不含葡萄糖或可被 GOx 有效利用的底物，反應會受到限制；若底物過量，則 H_2O_2 、酸化與耗氧效果也可能超出預期。這種底物依賴性使 GOx 特別適合評估於食品飲料製程相關水體、含糖清洗水或可受控添加底物的封閉流程，而不是所有開放式飲用水系統。

pH、溫度、溶氧、離子強度、天然有機物與金屬離子都會影響 GOx 的表現。近紅外碳點與 GOx 構形變化研究顯示，外部材料與微環境可改變 GOx 的構形與酵素活性，這提醒使用端不應將純化水或緩衝液中的觀察直接等同於真實水體結果 [15]。

水中還原性物質、抗氧化物、天然有機物與懸浮固體也可能消耗 H_2O_2 或自由基，降低對目標污染物的有效氧化比例。這是所有進階氧化流程的共同問題：氧化物種不會只攻擊目標毒素，而會與水中可反應成分競爭；因此，GOx 的價值常取決於是否能放在正確的水質條件與流程位置。



Figure 5. 家禽飲水管線、豬用飲水嘴、水槽、儲水槽和畜牧供水循環管路等動物飲水系統，可能累積有機殘留物，因此水質衛生輔助具有實際意義。

安全、殘留與合規邊界

GOx 是蛋白質酵素，但其反應產物 H_2O_2 與葡萄糖酸會改變水體化學環境。對飲用水或食品製程用水而言，最終水質必須符合當地飲用水、食品接觸與製程衛生規範；GOx 不應被描述為免除消毒、過濾、監測或法規符合責任的替代方案。動物營養研究中，GOx 常被作為腸道健康與抗菌壓力調控工具討論，反映其生物效應與 H_2O_2 生成有關，但不同應用場域的安全邊界不可混用 [16]。

過氧化氫累積是需要管理的核心風險之一。低量原位生成可能有助於抑菌與氧化，但過量 H_2O_2 可能影響下游材料、膜元件、金屬腐蝕、微生物生態與產品品質；若流程設計中存在催化金屬，還需考慮自由基生成、副產物與材料釋放問題。GOx 作為 bio-Fenton 試劑來源的研究正說明其能提高氧化反應潛力，也意味著工程使用時必須把氧化能力納入控制範圍 [1]。

Enzymes.bio 作為供應商提供的是產品取得與隨貨文件支援，並非飲用水工程設計者、製造商或第三方檢測實驗室。CoA 與 SDS 可協助使用端納入內部品質與安全文件管理；至於最終水質、特定毒素下降幅度、副產物與法規符合性，仍屬使用端在其場域與流程中需要管理的責任。

B2B 採用時的合理期待

對飲用水處理廠而言，GOx 的合理期待是「增加一層可控的生物性氧化與抑菌機制」，而不是取代既有消毒或污染物去除系統。若水源長期面臨有機負荷波動、儲槽微生物再生長、食品加工周邊水體回用或黴菌風險，GOx 可作為技術評估項目之一，尤其適合與過濾、吸附、UV、臭氧、膜處理或低劑量氧化流程共同討論。

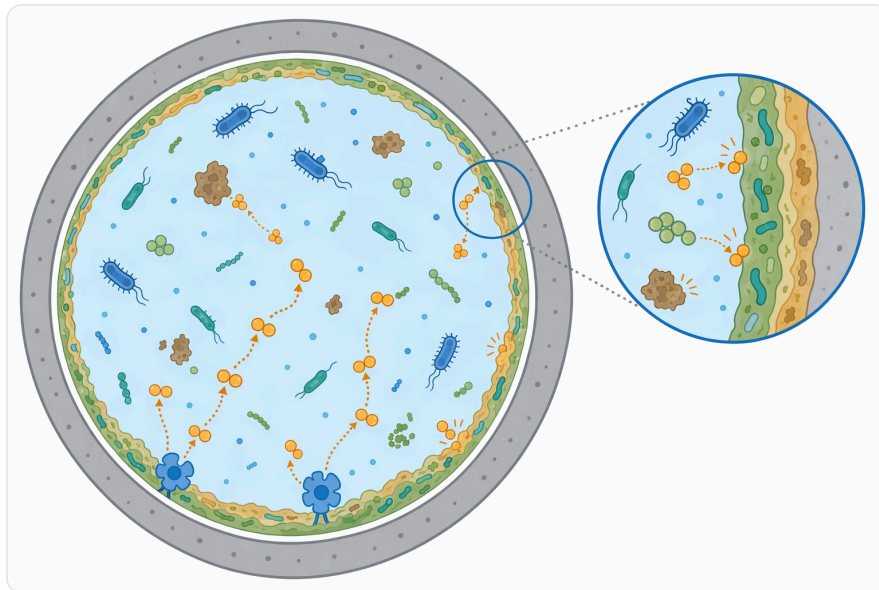


Figure 6. 由葡萄糖氧化酶生成的過氧化物可對微生物造成氧化壓力，但生物膜和有機負荷會限制這種作用的滲透範圍。

對食品與飲料業者而言，GOx 的價值更接近製程衛生與風險緩解。含糖環境通常更有利於 GOx 發揮作用，因此它可能在原料水前處理、糖液相關循環水、清洗後短期循環或特定封閉水路中有應用空間；但若目標是宣稱某一特定真菌毒素已被去毒，必須回到毒素專一性與最終產品合規資料，而不能只依賴 GOx 的一般機制。

對環境工程與水處理整合商而言，GOx 最值得關注的是它可作為原位 H_2O_2 來源，與 bio-Fenton、固定化載體或磁性回收材料結合。以 GOx 供應 H_2O_2 來處理藥物活性化合物的研究，已顯示此方向具有可擴展與成本思考上的吸引力；但從研究系統轉向飲用水系統時，必須重新評估材料安全、反應副產物與最終水質要求 [3]。

技術限制：避免過度承諾

第一，GOx 不等於廣譜真菌毒素解毒酵素。許多 mycotoxins 需要特定鍵結被切斷或特定官能基被轉化，才能真正降低毒性；例如伏馬毒素、OTA、ZEN 與 DON 各自有不同的去毒策略與酵素候選。近年對微生物與真菌毒素交互作用的綜述也指出，吸附、降解、轉化與共代謝常同時發生，機制需要逐案釐清 [17]。

第二，GOx 的效果高度依賴基質。純水、實驗室緩衝液、食品模型液與真實原水的差異很大；天然有機物、金屬、懸浮固體、微生物群落、消毒劑殘留與 pH 緩衝能力都會影響 H_2O_2 的壽命與反應方向。這也是為什麼水處理文獻常將 GOx 放在「受控 bio-Fenton 系統」中討論，而不是直接宣稱其在所有水體中具有相同去除率 [1]。

第三，降低毒素濃度不必然等於降低總風險。某些氧化或水解產物仍可能具有毒性、未知生物活性或分析干擾；生物酵素去毒研究已反覆強調，去毒應包含母體毒素下降、轉化產物安全性與整體毒性變化，而不是只看單一訊號消失 [8]。



Figure 7. 葡萄糖氧化酶在水中的表現取決於基質供應、氧氣、接觸時間、溫度、pH 值、礦物質、有機負荷以及整體水化學條件。

結論：GOx 是飲用水真菌毒素管理的輔助工具，而非單一保證方案

Glucose Oxidase Mycotoxin Detoxifier For Drinking Water 的核心科學基礎，在於 GOx 能以葡萄糖與氧氣為反應條件，原位生成 H_2O_2 與葡萄糖酸，進而提供抑菌、酸化與氧化壓力。這些機制使其可被納入飲用水來源、食品飲料製程用水、儲槽循環與水處理整合方案中，作為黴菌與部分可氧化污染物風險的輔助緩解工具。

更精確地說，GOx 的強項是「環境調控」與「級聯氧化支援」，而不是對所有真菌毒素的專一分子解毒。若搭配適當載體、類 Fenton 催化或既有水處理單元，GOx 可能提升特定有機污染物處理潛力；但對於黃麴毒素、赭麴毒素、伏馬毒素、玉米赤黴烯酮或 DON 等特定 mycotoxins，仍需依其結構與法規要求個別確認。

Enzymes.bio 供應 1 kg 單位的 GOx 相關產品，並隨訂單提供 CoA 與 SDS。對 B2B 使用者而言，最務實的採用邏輯是將 GOx 視為可加入多重屏障管理的生物催化選項：在適合的水質、底物與流程條件下，它可補強抑菌與氧化能力；在不適合的條件下，則不應被期待取代成熟的消毒、分離、吸附或專一酵素去毒技術。

線上訂購 Glucose Oxidase Mycotoxin Detoxifier For Drinking Water

以 1 kg 單位販售，現貨供應，可立即出貨。請直接於我們的線上商店下單並付款，我們將為您處理訂單。每筆訂單皆附分析證明書與安全資料表。

[購買 Glucose Oxidase Mycotoxin Detoxifier For Drinking Water →](#)

參考文獻

依首次引用順序編號。所有來源皆為開放取用資料，並於發布時確認可連線；正文中的引用編號會連結至此。

1. Vaidyanathan, V., Alanazi, A., Kumar, P., Rajendran, D., Chidambaram, A., Venkataraman, S., Kumar, V. V., ... et al. (2023). Cost-effective, scalable production of glucose oxidase using Casuarina equisetifolia biomass and its application in the bio-Fenton oxidation process for the removal of trace organic contaminants from wastewater. *Bioresource Technology*, 128958 .
2. Liu, M., Zhang, X., Luan, H., Zhang, Y., Xu, W., Feng, W., & Song, P. (2024). Bioenzymatic detoxification of mycotoxins. *Frontiers in Microbiology*, 15.
3. Vaithyanathan, V. K., Ravi, S., Leduc, R., Vaidyanathan, V., & Cabana, H. (2020). Utilization of biosolids for glucose oxidase production: A potential bio-fenton reagent for advanced oxidation process for removal of pharmaceutically active compounds. *Journal of Environmental Management*, 271, 110995 .
4. Liu, G., Chen, Q., Gou, M., & Bi, J. (2024). The potential of glucosidase and glucose oxidase for aroma improvement in concentrated peach puree based on volatilomics and metabolomics. *Food Chemistry*, 450, 139375 .
5. Fravel, D., & Roberts, D. (1991). In situ Evidence for the role of Glucose oxidase in the biocontrol of verticillium wilt by Talaromyces flavus. *Biocontrol Science and Technology*, 1, 91-99.
6. Tahmasebi, A., Ganbaatar, B., Bakhshi, S., Yun, H., & Lee, C. W. (2025). Identification, purification, and biochemical characterization of glucose oxidase from the newly isolated Talaromyces pinophilus 47 K9, an endophytic fungus from Prosopis stephaniana. *International Journal of Biological Macromolecules*, 146402 .
7. Wang, M., Huang, Y., & Liu, H. (2023). Removal of trichloroethene by glucose oxidase immobilized on magnetite nanoparticles. *RSC Advances*, 13, 11853 - 11864.
8. Nahle, S., Khoury, A., Savvaidis, I., Chokr, A., Louka, N., & Atoui, A. (2022). Detoxification approaches of mycotoxins: by microorganisms, biofilms and enzymes. *International Journal of Food Contamination*, 9, 1-14.
9. Wang, Y., Chen, Y., Jiang, L., & Huang, H. (2022). Improvement of the enzymatic detoxification activity towards mycotoxins through structure-based engineering. *Biotechnology Advances*, 107927 .

10. Alberts, J., Davids, I., Moll, W., Schatzmayr, G., Burger, H., Shephard, G., & Gelderblom, W. (2020). Enzymatic detoxification of the fumonisin mycotoxins during dry milling of maize. *Food Control*.
11. Sánchez-Arroyo, A., Plaza-Vinuesa, L., Las Rivas, B., Mancheño, J., & Muñoz, R. (2024). Aspergillus niger Ochratoxinase Is a Highly Specific, Metal-Dependent Amidohydrolase Suitable for OTA Biodetoxification in Food and Feed. *Journal of Agricultural and Food Chemistry*, 72, 18658 - 18669.
12. Enguita, F., & Leitão, A. L. (2025). Cross-Kingdom Enzymatic Strategies for Deoxynivalenol Detoxification: Computational Analysis of Structural Mechanisms and Evolutionary Adaptations. *Microorganisms*, 13.
13. Premji, T. P., Dash, B. S., Lu, Y., Govindaraju, D. T., & Chen, J. (2025). Reduced graphene oxide quantum dots/manganese dioxide/glucose oxidase nanoparticles for cascade catalytic cancer treatment in multimodal starvation therapy-augmented chemodynamic/photothermal therapy. *Colloids and Surfaces B: Biointerfaces*, 253, 114713 .
14. Alarcon-Segovia, L. C., Bandodkar, A., Rogers, J., & Rintoul, I. (2021). Catalytic effects of magnetic and conductive nanoparticles on immobilized glucose oxidase in skin sensors. *Nanotechnology*, 32.
15. Xiao, Q., Cao, H., Tu, X., Pan, C., Fang, Y., & Huang, S. (2024). The influence of near-infrared carbon dots on the conformational variation and enzymatic activity of glucose oxidase: A multi-spectroscopic and biochemical study with molecular docking. *International Journal of Biological Macromolecules*, 133198 .
16. Zhao, Y., Fu, J., Li, P., Chen, N., Liu, Y., Liu, D., & Guo, Y. (2021). Effects of dietary glucose oxidase on growth performance and intestinal health of AA broilers challenged by Clostridium perfringens. *Poultry Science*, 101.
17. Okoye, C., Ezenwanne, B. C., Olalowo, O. O., Ajanwachukwu, O. J., & Chukwudozie, K. (2025). Microbial-mycotoxin interactions in food: A review of ecotoxicological implications and omics approaches for understanding detoxification mechanisms. *Food microbiology*, 135, 104955 .


聯絡 Enzymes.bio


對訂單有疑問嗎？我們的團隊很樂意協助。


電子郵件 wholesale@enzymes.bio

電話 (美國) **+1 (507) 428-6057**

[聯絡我們 →](#)

 **400+** B2B 客戶

 **60+** 大學研究合作夥伴

 **54** 服務遍及全球

© 2026 Enzymes.bio · 工業與食品加工用酵素供應 · 非供人體食用或零售銷售。