

Oksydaza glukozowa do wsparcia detoksykacji mikotoksyn w wodzie pitnej dla zwierząt

Zespół badawczy Enzymes.bio · Wellington, Nowa Zelandia · June 19, 2026

Glucose Oxidase Mycotoxin Detoxifier For Drinking Water to enzymatyczny produkt oparty na oksydazie glukozowej, przeznaczony do profesjonalnego stosowania w wodzie pitnej dla zwierząt. Jego działanie opiera się na utlenianiu glukozy z udziałem tlenu, co prowadzi do powstawania kwasu glukonowego i nadtlenu wodoru — dwóch czynników istotnych dla kontroli środowiska mikrobiologicznego i procesów oksydacyjnych ^[1]. Produkt należy traktować jako element wspierający zarządzanie ryzykiem mikotoksyn i stabilnością jelitową, a nie jako uniwersalną metodę całkowitej neutralizacji wszystkich toksyn pleśniowych ^[2].

Czym jest Glucose Oxidase Mycotoxin Detoxifier For Drinking Water?

Glucose Oxidase Mycotoxin Detoxifier For Drinking Water jest preparatem enzymatycznym oferowanym przez Enzymes.bio jako dostawcę online dla klientów profesjonalnych. Produkt jest sprzedawany w jednostkach 1 kg, a dokumenty CoA i SDS są dostarczane wraz z zamówieniem; Enzymes.bio należy opisywać jako dostawcę, a nie jako producenta enzymu ani laboratorium badawcze

Zastosowanie produktu koncentruje się na systemach pojenia zwierząt, gdzie enzym może być wprowadzany przez wodę pitną jako wsparcie zarządzania mikroflorą, stresem oksydacyjno-mikrobiologicznym oraz ryzykiem związanym z wybranymi metabolitami pleśni. Takie pozycjonowanie jest zgodne z szerszym trendem w biotechnologii paszowej i środowiskowej: zastępowania lub uzupełniania agresywnych metod chemicznych rozwiązaniami biologicznymi, które działają selektywnie przez reakcje enzymatyczne ^[3].

Ważne jest precyzyjne rozróżnienie między samą aktywnością oksydazy glukozowej a bezpośrednią detoksykacją konkretnych mikotoksyn. GOx ma bardzo dobrze poznany mechanizm katalityczny, ale literatura dotycząca mikotoksyn pokazuje, że skuteczna enzymatyczna detoksykacja często zależy od typu toksyny, jej struktury, matrycy oraz obecności enzymów lub układów wspomagających dobranych do danego zanieczyszczenia ^[2].

Mechanizm działania oksydazy glukozowej w wodzie pitnej

Oksydaza glukozowa, często skracana jako GOx, katalizuje utlenianie β -D-glukozy z udziałem tlenu cząsteczkowego. W klasycznym opisie reakcji powstaje glukono- δ -lakton, który następnie ulega hydrolizie do kwasu glukonowego, a równolegle tlen zostaje zredukowany do nadtlenu wodoru [4].

Dla zastosowań w wodzie pitnej dla zwierząt najważniejsze są trzy konsekwencje tej reakcji. Po pierwsze, enzym zużywa tlen rozpuszczony w środowisku reakcji. Po drugie, powstający kwas glukonowy może wpływać na lokalne zakwaszenie. Po trzecie, nadtlenek wodoru generowany in situ może uczestniczyć w łagodnych reakcjach oksydacyjnych i ograniczaniu części presji mikrobiologicznej [1].

Ta kombinacja efektów odróżnia GOx od prostego dodatku chemicznego. Enzym nie dostarcza jednorazowej porcji utleniacza, lecz w sprzyjających warunkach wytwarza produkty reakcji stopniowo, zależnie od dostępności substratu, tlenu, temperatury, pH i czasu kontaktu. Dlatego w praktycznej ocenie produktu kluczowe jest nie tylko pytanie „czy GOx działa”, ale również „w jakiej matrycy, przez jaki czas i wobec jakiego problemu ma wspierać system” [4].

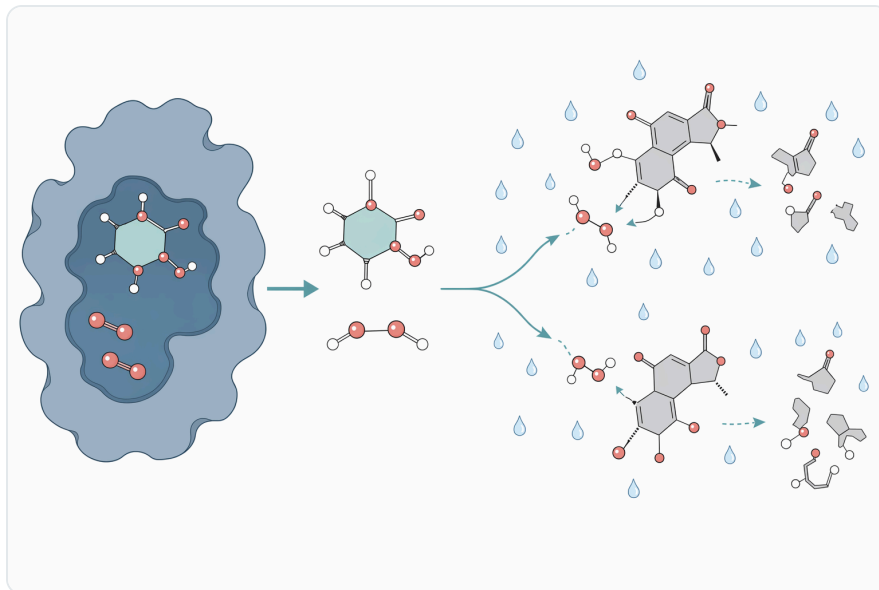


Figure 1. 글루코스 산화효소는 수상에서 용존 산소와 함께 포도당의 산화를 촉매하여 글루콘산과 과산화수소를 생성한다.

Zużycie tlenu i wpływ na mikrośrodowisko

Zużywanie tlenu przez GOx jest istotne, ponieważ wiele niepożądanych mikroorganizmów w systemach wodnych i w przewodzie pokarmowym korzysta z tlenu lub toleruje warunki tlenowe lepiej niż mikroflora beztlenowa. Zmiana dostępności tlenu nie jest sama w sobie pełnym programem kontroli

mikrobiologicznej, ale może być jednym z elementów przesuwających mikrośrodowisko w stronę bardziej stabilnych warunków [1].

W kontekście zwierząt gospodarskich mechanizm ten należy interpretować ostrożnie. Woda pitna, linie pojenia, biofilm, pasza i przewód pokarmowy to różne matryce, a aktywność enzymu w każdej z nich może przebiegać inaczej. Mimo to ogólna zasada — katalityczne zużycie glukozy i tlenu — jest jedną z najlepiej udokumentowanych właściwości oksydazy glukozowej [4].

Kwas glukonowy i łagodne przesunięcie pH

Powstawanie kwasu glukonowego może mieć znaczenie dla kontroli mikrobiologicznej, ponieważ wiele bakterii niepożądanych jest wrażliwych na warunki bardziej kwaśne. Nie oznacza to jednak, że GOx powinna być traktowana jak klasyczny zakwaszacz wody; jej efekt zależy od dostępności glukozy, buforowości wody i środowiska biologicznego [1].

W ujęciu technicznym GOx działa więc jako enzym przekształcający istniejące warunki chemiczne, a nie jako niezależny regulator pH. Jeżeli woda ma wysoką pojemność buforową lub zawiera związki wpływające na aktywność enzymu, obserwowany efekt może być inny niż w prostym układzie modelowym [4].

Nadtlenek wodoru jako produkt reakcji

Nadtlenek wodoru jest najbardziej interesującym produktem reakcji z punktu widzenia ograniczania presji mikrobiologicznej i potencjalnego udziału w przemianach niektórych związków organicznych. W układach enzymatycznych jego przewagą może być lokalne, stopniowe wytwarzanie zamiast gwałtownego dodania chemicznego utleniacza [5].

Ta cecha wyjaśnia, dlaczego GOx często pojawia się w systemach kaskadowych, na przykład z peroksydazami, materiałami nieorganicznymi, fotokatalizatorami lub nośnikami unieruchamiającymi. Sama oksydaza glukozowa generuje H_2O_2 , natomiast drugi składnik układu może wykorzystać ten nadtlenek do dalszych reakcji degradacji lub dezaktywacji zanieczyszczeń [6].

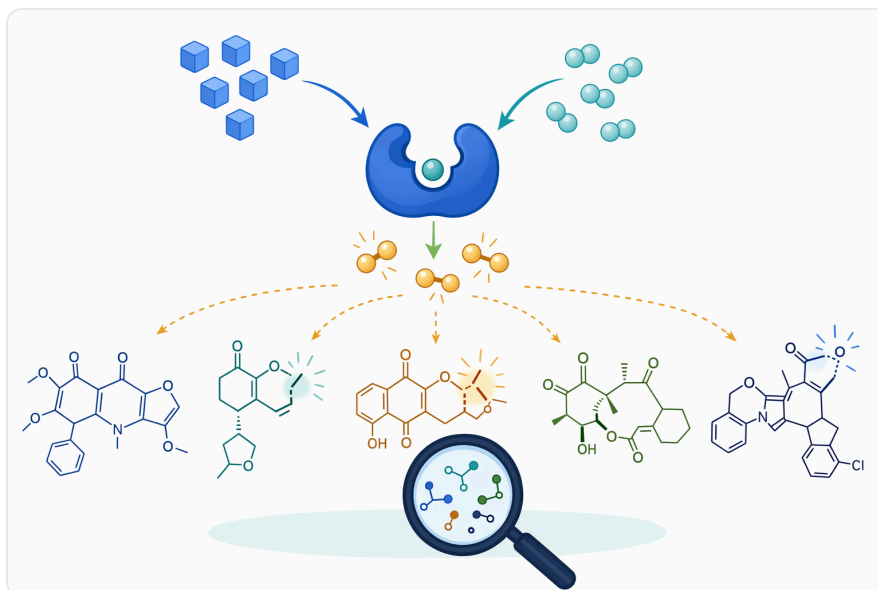


Figure 2. 곰팡이독소는 화학 구조가 서로 다르기 때문에, 글루코스 산화효소는 적절한 조건에서 산화에 민감한 오염물질의 변환만을 보조할 수 있다.

Co wiadomo o enzymatycznej detoksykacji mikotoksyn?

Mikotoksyny to zróżnicowana grupa metabolitów pleśni, obejmująca między innymi aflatoksyny, fumonizyny, ochratoksynę A, deoksyniwalenol, zearalenon i patulinę. Różnią się budową chemiczną, stabilnością, rozpuszczalnością i podatnością na reakcje enzymatyczne, dlatego nie istnieje jeden mechanizm enzymatyczny skuteczny wobec wszystkich mikotoksyn w każdych warunkach ^[2].

W przeglądach dotyczących biologicznej detoksykacji mikotoksyn podkreśla się, że mikroorganizmy, biofilmy i enzymy mogą przekształcać toksyny w związki mniej toksyczne, wiązać je lub wspierać ich degradację. Jednocześnie autorzy zwracają uwagę, że przejście od obiecującego wyniku laboratoryjnego do przewidywalnego zastosowania przemysłowego wymaga kontroli warunków procesu i potwierdzenia toksykologicznego produktów przemian ^[3].

Oksydaza glukozowa wpisuje się w ten obszar głównie jako enzym generujący środowisko oksydacyjne, a nie jako wyspecjalizowana hydrolaza, laktonaza czy transaminaza ukierunkowana na jedną konkretną mikotoksynę. Dlatego najbardziej odpowiedzialne sformułowanie brzmi: GOx może wspierać zarządzanie ryzykiem mikotoksyn, zwłaszcza przez mechanizmy pośrednie i układy kaskadowe, ale nie powinna być przedstawiana jako samodzielny gwarant pełnej detoksykacji wszystkich toksyn pleśniowych ^[2].

Dlaczego typ mikotoksyny ma znaczenie?

Przykład fumonizyn dobrze pokazuje, że enzymatyczna detoksykacja często wymaga reakcji dopasowanej do struktury toksyny. W badaniach nad kukurydzą opisywano podejście obejmujące enzymatyczne odcinanie grup trikarbalilowych oraz dalsze przemiany aminowe, co wskazuje na konieczność użycia enzymów ukierunkowanych na konkretne wiązania chemiczne obecne w fumonizynach [7].

Kolejne badania nad przetwarzaniem kukurydzy pokazały, że podejście enzymatyczne może być integrowane z procesami technologicznymi, takimi jak przemiał na sucho, ale skuteczność zależy od frakcji surowca, dostępności toksyny i warunków procesu. To ważne porównanie dla wody pitnej: matryca wodna jest prostsza niż ziarno, ale toksyny mogą pochodzić z paszy, biofilmu lub zanieczyszczonych surowców i nie zawsze będą występować w formie łatwo dostępnej dla reakcji [8].

Nowsze prace nad fumonizynami opisują także zastosowanie transaminaz sprzężonych z karboksyloesterazą. Taki schemat pokazuje, że pełniejsza detoksykacja może wymagać sekwencji reakcji, a nie pojedynczego enzymu. W tym kontekście GOx pełni inną rolę: może tworzyć warunki oksydacyjne, lecz nie zastępuje enzymów wyspecjalizowanych w przebudowie danej cząsteczki mikotoksyny [9].

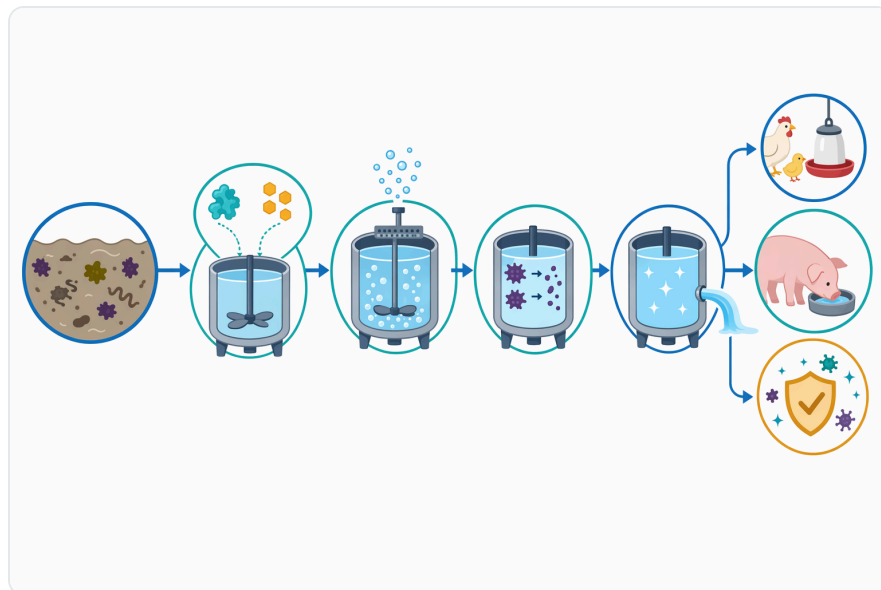


Figure 3. 수계에서는 포도당, 산소, 접촉 표면, 유기 잔류물, 효소 반응 시간이 과산화물이 어디에서 생성되고 무엇과 반응할 수 있는지를 결정한다.

Aflatoksyna B1 również wymaga ostrożnej interpretacji. Badania z wykorzystaniem ziaren kefiru wodnego wskazują, że społeczności mikrobiologiczne mogą uczestniczyć w detoksykacji AFB1, ale taki efekt wynika z działania złożonego konsorcjum mikroorganizmów, a nie z pojedynczej reakcji GOx. To

potwierdza szerszą zasadę: detoksykacja aflatoksyn jest możliwa biologicznie, ale mechanizm i warunki są krytyczne [10].

GOx jako element układów kaskadowych w wodzie i środowisku wodnym

Najmocniejsze dowody technologiczne dla GOx dotyczą jej roli jako generatora nadtlenu wodoru w układach kaskadowych. W systemach HRP/GOx nadtlenek wodoru produkowany przez GOx może zasilać reakcje peroksydazowe, co wykorzystano między innymi do usuwania barwników z zanieczyszczonej wody przy użyciu hybrydowego katalizatora [5].

Podobną logikę zastosowano w hybrydach bioorganiczno-nieorganicznych, w których GOx połączono z TiO_2 w środowisku wodnym w celu wzmocnienia działania przeciwbakteryjnego. W takich układach GOx nie jest jedynym aktywnym elementem, lecz dostarcza komponent reakcyjny, który współdziała z materiałem fotokatalitycznym [6].

W biosensorach wodnych GOx bywa unieruchamiana z materiałami takimi jak chitozan i elektrody drukowane, co pokazuje jej użyteczność w układach wodnych wymagających stabilnego kontaktu enzymu z powierzchnią. Przykładem jest czujnik do amperometrycznego wykrywania $Cr(VI)$ w wodzie, gdzie GOx stanowi część funkcjonalnej architektury bioelektrochemicznej [11].

Rozwijane są również technologie unieruchamiania GOx na tekstyliach przewodzących i nieprzewodzących przeznaczonych do katalizy heterogenicznej oraz dekontaminacji wody. Dla produktu do wody pitnej dla zwierząt nie oznacza to automatycznie identycznego działania, ale potwierdza, że GOx jest enzymem kompatybilnym z wieloma środowiskami wodnymi i nośnikami technologicznymi [12].

Porównanie podejść do ograniczania ryzyka mikotoksyn

Podejście	Główny mechanizm	Mocne strony	Ograniczenia techniczne	Najbliższy związek z GOx
Oksydaza glukozowa w wodzie pitnej	Utlenianie glukozy, zużycie tlenu, tworzenie kwasu glukonowego i H_2O_2	Wodny sposób podania, znany mechanizm enzymatyczny, wsparcie mikrośrodowiska	Skuteczność zależna od matrycy, substratu, pH, czasu kontaktu i rodzaju toksyny	Bezpośredni mechanizm produktu [1]
Enzymy wyspecjalizowane	Hydroliza, epimeryzacja,	Potencjalnie wysoka swoistość wobec	Zwykle nie działają uniwersalnie na	GOx może być uzupełnieniem, ale

Podejście	Główny mechanizm	Mocne strony	Ograniczenia techniczne	Najbliższy związek z GOx
dla mikotoksyn	transaminacja lub utlenianie określonych struktur	konkretnej toksyny	wszystkie mikotoksyny	nie zamiennikiem [9]
Mikroorganizmy i biofilmy	Wiązanie, biodegradacja, przekształcanie toksyn przez metabolizm komórek	Szerokie możliwości biologiczne, potencjał w fermentacji i bioprocessach	Zmienność szczepów, bezpieczeństwo, kontrola metabolitów	GOx reprezentuje bardziej zdefiniowany składnik enzymatyczny [3]
Adsorbenty paszowe	Wiązanie toksyn w przewodzie pokarmowym	Prosta integracja z paszą, znany kierunek praktyczny	Selektywność zależna od toksyny; ryzyko wiązania składników odżywczych	Inny mechanizm — wiązanie zamiast biokatalizy [2]
Chemiczne utlenianie lub obróbka fizyczna	Silne utleniacze, ciepło, promieniowanie, separacja	Może szybko obniżyć poziom niektórych zanieczyszczeń	Możliwe zmiany jakości, koszty, bezpieczeństwo procesu	GOx oferuje łagodniejsze wytwarzanie utleniacza in situ [5]

Tabela pokazuje, że oksydaza glukozy ma najbardziej sensowne zastosowanie jako element biologicznego zarządzania środowiskiem wodnym i jelitowym, a nie jako pełny substytut wszystkich narzędzi kontroli mikotoksyn. W praktyce program ograniczania ryzyka powinien obejmować kontrolę jakości pasz, higienę magazynowania, zarządzanie wodą oraz świadome stosowanie rozwiązań enzymatycznych [2].



Figure 4. 글루코스 산화효소는 주된 역할이 과산화물 생성에 의한 산화적 지원이라는 점에서 결합제, 독소 특이적 효소, 화학적 산화제, 미생물 생물전환과 다르다.

Znaczenie pH, temperatury i stabilności enzymu

Aktywność GOx jest zależna od warunków środowiskowych. Przeglądy dotyczące struktury i właściwości oksydazy glukozowej wskazują, że enzym ten ma dobrze poznaną architekturę białkową i kofaktorową, ale jego efektywność katalityczna zmienia się wraz z pH, temperaturą, dostępnością tlenu oraz składem matrycy [4].

Badania nad wariantami i optymalizacją GOx pokazują, że parametry enzymu można modyfikować, między innymi pod kątem pracy w określonych zakresach pH lub z mediatorami elektronowymi. To potwierdza, że „oksydaza glukozowa” nie jest jedną niezmienną aktywnością technologiczną: różne źródła, warianty i formułacje mogą zachowywać się odmiennie [13].

Z punktu widzenia użytkownika systemu pojenia oznacza to, że produkt należy stosować zgodnie z instrukcją przypisaną do konkretnego preparatu, bez samodzielnego przenoszenia wyników z innych enzymów, nośników lub układów laboratoryjnych. Szczególnie ostrożnie należy traktować ekstrapolację danych z systemów unieruchomionych, biosensorów lub kaskad z metalami na prostą aplikację w wodzie pitnej [11].

Zastosowanie w produkcji zwierzęcej: realistyczne oczekiwania

W produkcji trzody i drobiu GOx jest badana jako składnik rozwiązań wspierających zdrowie jelit, status antyoksydacyjny i równowagę mikrobiologiczną. Przykładowo badanie nad połączeniem ekstraktu z *Macleaya* i oksydazy glukozy u prosiąt wskazywało na poprawę wybranych parametrów wzrostu, odporności, pojemności antyoksydacyjnej i mikrobioty jelita ślepego, choć nie należy utożsamiać tego wyniku z działaniem każdego produktu GOx w każdych warunkach fermowych [14].

Dla wody pitnej kluczową zaletą jest możliwość podania enzymu bez ingerencji w proces produkcji paszy, granulacji czy mieszania premiksów. Woda jest jednak dynamiczną matrycą: jej skład mineralny, temperatura, obecność biofilmu, czas przebywania w liniach i higiena systemu pojenia mogą wpływać na praktyczny efekt działania enzymu .

Produkt nie powinien zastępować kontroli paszy pod kątem zanieczyszczenia pleśniami. Mikotoksyny najczęściej trafiają do organizmu zwierzęcia wraz z paszą, a woda pitna jest tylko jednym z elementów środowiska produkcyjnego. Dlatego GOx w wodzie należy rozumieć jako wsparcie strategii, a nie jako pojedynczy punkt kontroli całego ryzyka toksykologicznego [2].



Figure 5. 가금류 급수관, 돼지 니플 급수기, 급수조, 탱크, 가축 급수 분배 순환 관과 같은 동물 음수 시스템에는 유기 잔류물이 축적될 수 있어 수질 위생 관리 지원이 중요해진다.

Ograniczenia: czego nie należy obiecywać

Nie należy obiecywać pełnej degradacji wszystkich mikotoksyn przez samą oksydazę glukozową. Literatura enzymologiczna jasno pokazuje, że różne toksyny wymagają różnych reakcji: fumonizyny mogą wymagać połączenia karboksyloesterazy i transaminazy, a inne mikotoksyny mogą być podatne na odmienne szlaki utleniania, redukcji, hydrolizy lub izomeryzacji ^[9].

Nie należy też zakładać, że wynik uzyskany w układzie hybrydowym będzie identyczny po zastosowaniu samej GOx. W technologiach środowiskowych GOx często współpracuje z peroksydazą, TiO₂, materiałami magnetycznymi, elektrodami lub nośnikami, które przejmują produkt reakcji i kierują go na dalszy etap degradacji. Bez tych elementów zakres reakcji może być węższy ^[6].

Ostrożności wymaga również termin „detoksykacja”. Sam spadek sygnału analitycznego danej mikotoksyny nie zawsze oznacza spadek toksyczności, ponieważ produkty przemian mogą zachowywać aktywność biologiczną. Dlatego w pracach przeglądowych podkreśla się potrzebę oceny produktów degradacji i bezpieczeństwa końcowego systemu ^[3].

Jak interpretować rolę GOx w kontroli mikrobiologicznej wody?

Oksydaza glukozowa może ograniczać presję mikrobiologiczną pośrednio przez zmniejszenie dostępności tlenu, lokalne obniżenie pH i wytwarzanie nadtlenu wodoru. Te mechanizmy są racjonalne biochemicznie, ale ich intensywność zależy od warunków aplikacji, dlatego nie należy traktować produktu jako zamiennika programu higieny instalacji wodnej ^[1].

W praktyce fermowej linie pojenia mogą zawierać biofilm, osady mineralne i pozostałości dodatków podawanych w wodzie. GOx może wspierać środowisko mniej korzystne dla części drobnoustrojów, lecz nie zastępuje mechanicznego i sanitarnego utrzymania systemu. Jest to szczególnie ważne, ponieważ biofilm może zmieniać dostępność tlenu, substratów i powierzchni kontaktu enzymu ^[12].

Warto również pamiętać, że nadtlenek wodoru wytwarzany enzymatycznie może być zużywany przez inne składniki matrycy, w tym związki organiczne, metale śladowe i enzymy mikroorganizmów. To oznacza, że sama obecność GOx nie gwarantuje stałego, przewidywalnego poziomu działania oksydacyjnego w każdym punkcie instalacji ^[5].

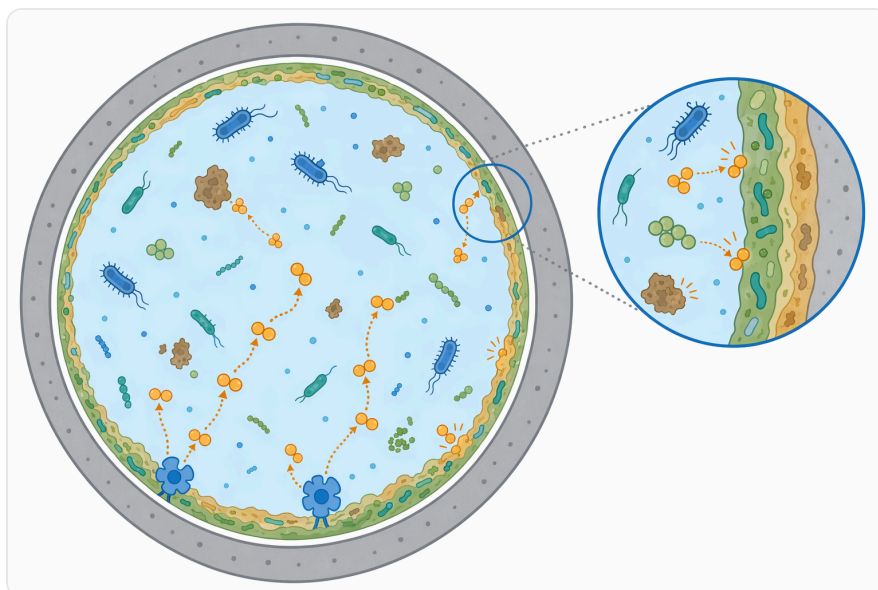


Figure 6. 글루코스 산화효소에 의해 생성된 과산화물은 미생물에 산화 스트레스를 가할 수 있지만, 바이오필름과 유기물 부하는 그 효과가 침투하는 범위를 제한할 수 있다.

Dlaczego GOx jest atrakcyjna technologicznie?

Oksydaza glukozowa jest jednym z najlepiej opisanych enzymów przemysłowych. Przeglądy literatury omawiają jej źródła, produkcję rekombinowaną, zastosowania w biosensorach, przemyśle spożywczym, biotechnologii i systemach ochrony środowiska [1].

Jej atrakcyjność wynika z prostego substratu, czytelnego mechanizmu i możliwości sprzęgania z innymi reakcjami. Tam, gdzie dostępna jest glukoza i tlen, GOx może generować produkty o znaczeniu technologicznym bez konieczności bezpośredniego dozowania silnych utleniaczy. To właśnie dlatego bywa nazywana enzymem o wyjątkowo szerokim potencjale aplikacyjnym [4].

Rozwój produkcji rekombinowanej i inżynierii białek dodatkowo zwiększa możliwości zastosowania GOx. Prace nad wydzielaniem oksydazy glukozowej w systemach takich jak *Pichia pastoris* pokazują, że przemysłowa dostępność enzymu jest wspierana przez nowoczesne strategie biologii syntetycznej i inżynierii sekrecji białek [15].

Znaczenie inżynierii enzymów dla przyszłej detoksykacji mikotoksyn

Badania nad strukturą enzymów i projektowaniem wariantów o ulepszonych właściwościach są szczególnie ważne dla detoksykacji mikotoksyn. Praca nad inżynierią opartą na strukturze pokazuje, że aktywność wobec toksyn można poprawiać przez modyfikacje miejsc aktywnych, stabilności lub powinowactwa enzymu do substratu [16].

To ma bezpośrednie znaczenie dla realistycznej oceny GOx. Dzisiejsze zastosowanie oksydazy glukozy w wodzie pitnej opiera się głównie na jej znanej reakcji oksydacyjnej i wpływie na mikrośrodowisko, natomiast przyszłe rozwiązania mogą łączyć GOx z wyspecjalizowanymi enzymami lub materiałami, które lepiej kierują reakcje na konkretne mikotoksyny [16].

Z punktu widzenia klienta B2B najważniejsze jest więc rozumienie produktu jako narzędzia biologicznego o określonym mechanizmie, a nie jako „czarnej skrzynki”. Taka interpretacja ułatwia prawidłowe włączenie GOx do programu zarządzania wodą, zdrowiem jelit i jakością pasz [2].

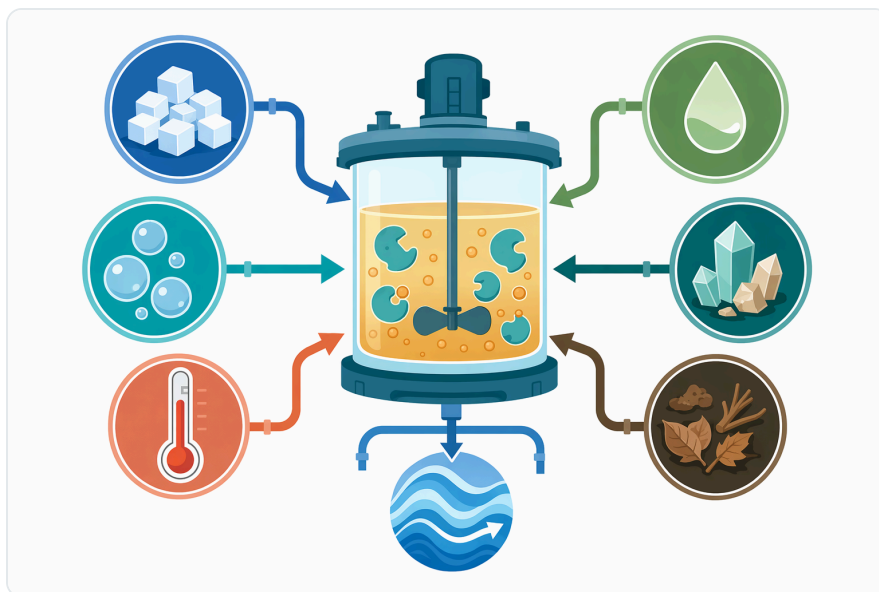


Figure 7. 수중에서 글루코스 산화효소의 성능은 기질 이용 가능성, 산소, 접촉 시간, 온도, pH, 미네랄, 유기물 부하, 전반적인 수질 화학에 따라 달라진다.

Informacje handlowe i dokumentacyjne

Enzymes.bio oferuje Glucose Oxidase Mycotoxin Detoxifier For Drinking Water bezpośrednio online w jednostkach 1 kg. Firma pełni rolę dostawcy produktu; nie należy przypisywać jej statusu producenta enzymu ani laboratorium wykonującego badania aplikacyjne dla użytkownika końcowego .

Dokumentacja CoA i SDS jest dostarczana wraz z zamówieniem. W praktyce oznacza to, że użytkownik otrzymuje dokumenty towarzyszące danej dostawie, natomiast kwalifikacja produktu do konkretnego zastosowania w danym kraju, gatunku zwierząt i systemie produkcji pozostaje elementem odpowiedzialnego wdrożenia po stronie profesjonalnego użytkownika .

Wniosek techniczny

Glucose Oxidase Mycotoxin Detoxifier For Drinking Water jest najlepiej rozumiany jako enzymatyczne wsparcie środowiska wodnego i jelitowego w produkcji zwierzęcej. Jego podstawowy mechanizm — zużycie glukozy i tlenu oraz tworzenie kwasu glukonowego i nadtlenu wodoru — jest dobrze udokumentowany w literaturze dotyczącej oksydazy glukozowej ^[1].

Najmocniejsze naukowe uzasadnienie zastosowania GOx dotyczy jej roli jako biologicznego generatora nadtlenu wodoru i elementu reakcji kaskadowych. Dowody dotyczące bezpośredniej detoksykacji wszystkich mikotoksyn przez samą GOx są bardziej ograniczone, ponieważ skuteczna degradacja toksyn pleśniowych zwykle zależy od struktury konkretnej toksyny, matrycy i dodatkowych mechanizmów enzymatycznych ^[3].

Odpowiedzialne pozycjonowanie produktu powinno więc brzmieć: oksydaza glukozowa w wodzie pitnej może wspierać zarządzanie mikrobiologią, stresem środowiskowym i ryzykiem wybranych mikotoksyn, ale powinna być stosowana jako część szerszego programu obejmującego kontrolę pasz, higienę wody, monitoring pleśni i dobre praktyki produkcji zwierzęcej ^[2].

Zamów Glucose Oxidase Mycotoxin Detoxifier For Drinking Water online

Sprzedawany w jednostkach 1 kg, dostępny z magazynu i gotowy do wysyłki. Zamów bezpośrednio w naszym sklepie — zapłać online, a my przetworzymy Twoje zamówienie. Do każdego zamówienia dołączamy Certyfikat Analizy i Kartę Charakterystyki.

[Kup Glucose Oxidase Mycotoxin Detoxifier For Drinking Water →](#)

Bibliografia

Ponumerowano według kolejności pierwszego cytowania. Źródła open access, każde zweryfikowane jako dostępne w momencie publikacji; numery cytowań w tekście prowadzą tutaj.

1. Khatami, S. H., Vakili, O., Ahmadi, N., Fard, E. S., Mousavi, P., Khalvati, B., Maleksabet, A., ... et al. (2021). Glucose oxidase: Applications, sources, and recombinant production. *Biotechnology and applied biochemistry*, 69, 939 - 950.
2. Liu, M., Zhang, X., Luan, H., Zhang, Y., Xu, W., Feng, W., & Song, P. (2024). Bioenzymatic detoxification of mycotoxins. *Frontiers in Microbiology*, 15.
3. Nahle, S., Khoury, A., Savvaidis, I., Chokr, A., Louka, N., & Atoui, A. (2022). Detoxification approaches of mycotoxins: by microorganisms, biofilms and enzymes. *International Journal of Food Contamination*, 9, 1-14.

4. Bauer, J. A., Zámocká, M., Majtán, J., & Bauerová-Hlinková, V. (2022). Glucose Oxidase, an Enzyme “Ferrari”: Its Structure, Function, Production and Properties in the Light of Various Industrial and Biotechnological Applications. *Biomolecules*, 12.
5. Razzaghi, M., Karimi, A., Aghdasinia, H., & Joghataei, M. (2017). Oxidase-Peroxidase sequential polymerization for removal of a dye from contaminated water by horseradish peroxidase (HRP)/glucose oxidase (GOx)/polyurethane hybrid catalyst. *Korean Journal of Chemical Engineering*, 34, 2870-2878.
6. Kim, B., Jeong, E., Eun-Kim, & Hong, S. (2019). Bio-organic-inorganic hybrid photocatalyst, TiO₂ and glucose oxidase composite for enhancing antibacterial performance in aqueous environments. *Applied Catalysis B: Environmental*.
7. Alberts, J., Schatzmayr, G., Moll, W., Davids, I., Rheeder, J., Burger, H., Shephard, G., ... et al. (2019). Detoxification of the Fumonisin Mycotoxins in Maize: An Enzymatic Approach. *Toxins*, 11.
8. Alberts, J., Davids, I., Moll, W., Schatzmayr, G., Burger, H., Shephard, G., & Gelderblom, W. (2020). Enzymatic detoxification of the fumonisin mycotoxins during dry milling of maize. *Food Control*.
9. Wang, Y., Jun-Sun, Zhang, M., Pan, K., Liu, T., Zhang, T., Luo, X., ... et al. (2023). Detoxification of Fumonins by Three Novel Transaminases with Diverse Enzymatic Characteristics Coupled with Carboxylesterase. *Foods*, 12.
10. Ouyang, W., Liao, Z., Yang, X., Zhang, X., Zhu, X., Zhong, Q., Wang, L., ... et al. (2024). Microbial Composition of Water Kefir Grains and Their Application for the Detoxification of Aflatoxin B₁. *Toxins*, 16.
11. Dabhade, A., Jayaraman, S., & Paramasivan, B. (2021). Development of glucose oxidase-chitosan immobilized paper biosensor using screen-printed electrode for amperometric detection of Cr(VI) in water. *3 Biotech*, 11.
12. Behary, N., Kahoush, M., Morshed, M., Guan, J., & Nierstrasz, V. (2025). Ecotechnologies for Glucose Oxidase-GOx Immobilization on Nonconductive and Conductive Textiles for Heterogeneous Catalysis and Water Decontamination. *Catalysts*.
13. Ostafe, R., Fontaine, N., Frank, D., Chong, M. N. F., Prodanović, R., Pandjaitan, R., Offman, B., ... et al. (2020). One-shot optimization of multiple enzyme parameters: Tailoring glucose oxidase for pH and electron mediators. *Biotechnology and Bioengineering*, 117, 17 - 29.
14. Chen, X., Zhang, F., Li, H., Liu, J., Jiang, Y., Ren, F., Huang, L., ... et al. (2023). The combination of macleaya extract and glucose oxidase improves the growth performance, antioxidant capacity, immune function and cecal microbiota of piglets. *Frontiers in Veterinary Science*, 10.
15. Zhou, H., Zhang, W., & Qian, J. (2023). Hypersecretory production of glucose oxidase in Pichia pastoris through combinatorial engineering of protein properties, synthesis, and secretion. *Biotechnology and Bioengineering*, 121, 735 - 748.
16. Wang, Y., Chen, Y., Jiang, L., & Huang, H. (2022). Improvement of the enzymatic detoxification activity towards mycotoxins through structure-based engineering. *Biotechnology Advances*, 107927 .

Skontaktuj się z Enzymes.bio

Masz pytania dotyczące zamówienia? Nasz zespół chętnie pomoże.

E-MAIL wholesale@enzymes.bio

TELEFON (USA) **+1 (507) 428-6057**

[Skontaktuj się z nami →](#)



400+ klientów B2B



60+ partnerów badawczych z uczelni



54 obsługiwanych na całym świecie

© 2026 Enzymes.bio · Dostawy enzymów przemysłowych i do przetwórstwa żywności · Nie do spożycia przez ludzi ani sprzedaży detalicznej.