

# Glucoamylase Enzyme do piwowarstwa domowego i browarów komercyjnych: wytrawniejsze piwo, większa fermentowalność i kontrola dekstryn

Zespół badawczy Enzymes.bio · Wellington, Nowa Zelandia · June 19, 2026

**Glucoamylase Enzyme**, czyli glukoamylaza / amyloglukozydaza, jest enzymem sacharyfikującym stosowanym w piwowarstwie i fermentacji do rozkładania skrobi oraz dekstryn do glukozy. W praktyce pomaga zwiększyć pulę cukrów fermentowalnych, co może prowadzić do niższej gęstości końcowej, bardziej wytrawnego profilu i mniejszej ilości cukrów resztkowych. Enzymes.bio dostarcza ten produkt online w opakowaniach 1 kg; CoA i SDS są dostarczane wraz z zamówieniem.

## Czym jest glukoamylaza w kontekście warzenia piwa?

Glukoamylaza to enzym z grupy amylolitycznej, używany tam, gdzie celem jest głębsze przekształcenie węglowodanów skrobiowych w cukry możliwe do fermentacji. W piwowarstwie interesuje głównie dlatego, że drożdże piwowarskie chętnie wykorzystują glukozę, maltozę i inne proste cukry, natomiast większe dekstryny pozostają w dużej mierze niefermentowalne i budują ciało, słodycz resztkową oraz końcową gęstość piwa. Glukoamylaza przesuwą ten balans: zmniejsza udział większych węglowodanów, a zwiększa udział glukozy dostępnej dla drożdży <sup>[1]</sup>.

W dokumentacji i materiałach branżowych enzym ten bywa określany jako **glukoamylaza**, **amyloglukozydaza** lub po angielsku **glucoamylase enzyme**. Dla browaru komercyjnego, piwowara kontraktowego albo zaawansowanego użytkownika domowego najważniejsze nie jest samo nazewnictwo, lecz efekt technologiczny: zwiększenie fermentowalności brzezki lub zacieru, ograniczenie cukrów resztkowych i możliwość projektowania piw o bardzo wytrawnym finiszu.

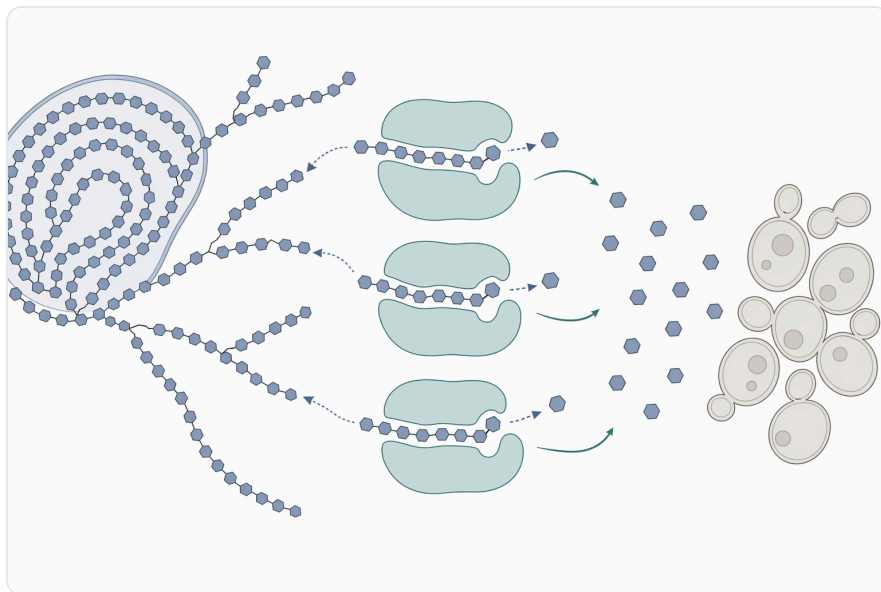
Enzymes.bio pełni rolę dostawcy online, a nie producenta ani laboratorium badawczego. Produkt jest oferowany bezpośrednio przez sklep internetowy w jednostkach 1 kg, z dokumentami CoA i SDS dostarczonymi wraz z zamówieniem. Taki model jest istotny dla odbiorców B2B, którzy potrzebują enzymu jako składnika procesu, ale nie oczekują usług laboratoryjnych ani opracowywania receptury po stronie dostawcy .

## Dlaczego browary używają glukoamylazy?

Najczęstszy powód użycia glukoamylazy w piwie jest prosty: **uzyskanie wyższego stopnia odfermentowania**. Jeżeli receptura, zasyp lub warunki zacierania pozostawiają znaczną ilość dekstryn, drożdże mogą zakończyć fermentację przy relatywnie wysokiej gęstości końcowej. Dodatek glukoamylazy może stopniowo rozkładać część tych dekstryn do glukozy, a drożdże mogą następnie przekształcać ją w alkohol i dwutlenek węgla [2].

Drugim powodem jest **profil sensoryczny**. W piwach typu Brut IPA, bardzo wytrawnych saisonach, wybranych piwach wysokograwitacyjnych albo recepturach projektowanych jako „crisp” z niską słodyczą resztkową, klasyczne zacieranie może nie wystarczyć do osiągnięcia planowanej wytrawności. Glukoamylaza nie „dodaje” wytrawności smakowo; ona zmienia skład cukrów, dzięki czemu fermentacja może przebiec głębiej, a gotowe piwo jest mniej obciążone dekstrynami.

Trzecim zastosowaniem jest **przetwarzanie surowców skrobiowych poza klasycznym sładem jęczmiennym**. W zacierach z udziałem kukurydzy, ryżu, pszenicy, sorgo, manioku lub innych źródeł skrobi, dostępność cukrów fermentowalnych zależy od struktury skrobi, stopnia skleikowania, wcześniejszej obróbki i działania innych enzymów. Badania nad enzymatyczną hydrolizą skrobi pokazują, że efektywność rozkładu zależy nie tylko od obecności enzymu, lecz także od struktury cząsteczek skrobi i ich dostępności dla centrum aktywnego enzymu [3].



**Figure 1.** 글루코아밀레이스는 전분에서 유래한 덱스트린과 올리고당에서 포도당 단위를 방출해 효모가 이용할 수 있는 발효성당을 늘립니다.

## Mechanizm działania: jak glukoamylaza rozkłada skrobię i dekstryny?

---

Skrobia jest mieszaniną dwóch głównych frakcji: amylozy, czyli głównie liniowych łańcuchów glukozy, oraz amylopektyny, która ma strukturę rozgałęzioną. W obu przypadkach jednostki glukozy są połączone wiązaniami glikozydowymi. W uproszczeniu: im dłuższy i bardziej rozgałęziony łańcuch, tym mniej bezpośrednio użyteczny jest dla drożdży piwowskich. Glukoamylaza działa egzoenzymatycznie — odcina pojedyncze jednostki glukozy z końców łańcuchów, stopniowo zmniejszając cząsteczki skrobiowe i dekstrynowe.

W praktyce piwowskiej ważne są dwa typy połączeń: wiązania  $\alpha$ -1,4, dominujące w liniowych odcinkach łańcucha, oraz wiązania  $\alpha$ -1,6, obecne w punktach rozgałęzień amylopektyny i dekstryn granicznych. Glukoamylaza jest ceniona dlatego, że może uczestniczyć w hydrolizie obu tych typów połączeń, choć skuteczność wobec konkretnych substratów zależy od struktury skrobi, warunków procesu i użytego preparatu <sup>[1]</sup>.

Ten mechanizm odróżnia glukoamylazę od samego działania  $\alpha$ -amylazy.  $\alpha$ -Amylaza rozcina łańcuchy skrobiowe wewnątrz cząsteczki, tworząc krótsze dekstryny i oligosacharydy. Glukoamylaza kontynuuje proces w kierunku glukozy, odcinając jednostki od końców nieredukujących. Dlatego w praktyce technologicznej enzymy te często są rozpatrywane jako komplementarne: jeden zwiększa liczbę krótszych fragmentów, drugi pogłębia ich scukrzanie do cukru fermentowalnego. Badania nad porowatą skrobią z użyciem  $\alpha$ -amylazy i glukoamylazy pokazują właśnie takie podejście do enzymatycznego osłabiania i rozkładania struktury skrobiowej <sup>[4]</sup>.

## Co glukoamylaza zmienia w fermentacji?

---

Najważniejsza zmiana zachodzi w składzie węglowodanów. Brzeczka lub zacier po działaniu glukoamylazy zawiera większy udział cukrów prostszych, szczególnie glukozy, oraz mniejszy udział dekstryn. Jeżeli drożdże są zdrowe, mają odpowiednie warunki i nie są ograniczone alkoholem lub stresem osmotycznym, mogą wykorzystać dodatkową glukozę, obniżając końcową gęstość piwa.

Efekt nie jest jednak automatyczną gwarancją wyższego alkoholu czy określonego profilu sensorycznego. Fermentacja jest układem wieloczynnikowym: znaczenie mają drożdże, natlenienie brzeczki, składniki odżywcze, temperatura, gęstość początkowa, ciśnienie, pH, czas kontaktu enzymu z substratem i moment dodania. Enzym zwiększa dostępność substratu, ale nie zastępuje kontroli procesu fermentacyjnego.

Dla browaru szczególnie istotna jest przewidywalność. Jeżeli glukoamylaza zostanie użyta w sposób niekontrolowany, piwo może odfermentować dalej, niż przewidywała receptura. Może to obniżyć pełnię, zmienić balans chmielowo-słodowy, zwiększyć percepcję alkoholu lub nadać piwu zbyt cienki

charakter. Dlatego glukoamylaza jest narzędziem do konkretnych celów technologicznych, a nie uniwersalnym dodatkiem do każdego piwa.



Figure 2. 잔류 덱스트린을 줄이면 최종 비중과 단맛을 낮출 수 있지만, 동시에 바디감과 입안의 풍성함도 줄어들 수 있습니다.

## Etap dodania glukoamylazy a efekt technologiczny

Glukoamylaza może być stosowana na różnych etapach procesu, ale każdy wariant daje inne konsekwencje. Dodanie podczas zacierania sprzyja przekształceniu dekstryn jeszcze przed gotowaniem i fermentacją. Dodanie do brzeczki lub fermentora może natomiast umożliwiać dalsze rozkładanie węglowodanów w trakcie fermentacji, co bywa używane przy piwach ekstremalnie wytrawnych. Materiały branżowe dotyczące piwowarstwa opisują glukoamylazę właśnie jako narzędzie do produkcji piw bardziej suchych i rześkich, przy mniejszej ilości pozostałych węglowodanów <sup>[2]</sup>.

Etap zastosowania	Główna korzyść	Ryzyko technologiczne	Typowe zastosowanie
Zacieranie	Większa fermentowalność brzeczki przed fermentacją	Nadmierne rozrzedzenie profilu, jeśli receptura wymaga pełni	Piwa wytrawne, wysoko odfermentowane, zacieranie surowców skrobiowych
Przed fermentacją	Ujednoczenie dostępnych cukrów przed zadaniem drożdży	Trudniejsza separacja wpływu enzymu od pracy drożdży	Procesy wymagające przewidywalnego odfermentowania
W trakcie fermentacji	Dalszy rozkład dekstryn, gdy fermentacja zwalnia	Możliwe dalsze obniżanie gęstości i zbyt suchy finisz	Brut IPA, saison, wybrane piwa wysokograwitacyjne

Etap zastosowania	Główna korzyść	Ryzyko technologiczne	Typowe zastosowanie
Procesy zacierów skrobiowych poza piwem	Głębsza sacharyfikacja substratu	Zależność od przygotowania skrobi i warunków procesu	Destylacja, fermentacja zbożowa, etanol, syropy glukozowe

Wybór etapu powinien wynikać z celu produktu. Jeżeli browar chce tylko lekko zwiększyć fermentowalność, bardziej kontrolowane może być użycie na wcześniejszym etapie. Jeżeli celem jest maksymalnie wytrawny finisz, późniejsze działanie enzymu może być skuteczne, ale wymaga uważnego śledzenia fermentacji i stabilności parametrów produktu.

## Glukoamylaza a struktura skrobi: dlaczego surowiec ma znaczenie?

Skrobia nie jest jednolitym materiałem. Granule skrobiowe różnią się wielkością, stopniem krystaliczności, proporcją amylozy do amylopektyny, obecnością lipidów, białek i związków fenolowych oraz wcześniejszą obróbką cieplną lub mechaniczną. Dla enzymu oznacza to różną dostępność substratu. Nawet przy tym samym enzymie hydroliza może przebiegać inaczej dla skrobi ryżowej, kukurydzianej, ziemniaczanej, tapiokowej czy pochodzącej z roślin strączkowych.

Badania nad skrobią odporną i mąką z niedojrzałych bananów pokazują, że oporność na hydrolizę enzymatyczną jest zjawiskiem wieloczynnikowym: zależy od organizacji cząsteczek, struktury granuli, interakcji skrobi z innymi składnikami oraz dostępności powierzchni dla enzymów <sup>[5]</sup>. W praktyce oznacza to, że glukoamylaza będzie najbardziej efektywna wtedy, gdy skrobia została odpowiednio przygotowana do działania enzymów — na przykład przez skleikowanie, rozdrobnienie, wcześniejsze działanie  $\alpha$ -amylazy lub inne etapy procesu właściwe dla danej technologii.

W piwowarstwie klasycznym część tej pracy wykonuje słodowanie i zacieranie. W procesach z udziałem dużej ilości surowców niesłodowanych trzeba bardziej świadomie kontrolować dostępność skrobi. Jeżeli skrobia pozostaje w strukturze trudno dostępnej, sam dodatek glukoamylazy może nie dać oczekiwanego efektu, ponieważ enzym nie działa dobrze na substrat, do którego fizycznie nie ma dostępu.

## Zacieranie, skleikowanie i dostępność enzymatyczna

Skleikowanie skrobi polega na pęcznieniu granuli i utracie części uporządkowanej struktury pod wpływem wody i temperatury. Z punktu widzenia enzymów jest to krytyczny moment, ponieważ uporządkowana, zwarta granula skrobiowa jest trudniejsza do hydrolizy niż struktura napęczniała i

częściowo rozluźniona. Badania nad napojami roślinnymi z bobu pokazały, że sposób skleikowania i hydrolizy enzymatycznej istotnie zmienia profil skrobi, cukrów oraz właściwości fizykochemiczne produktu [6].

Dla browaru oznacza to, że glukoamylaza najlepiej wpisuje się w proces, w którym wcześniejsze etapy przygotowały substrat. Jeśli zacieranie było prowadzone w sposób ograniczający dostęp enzymów do skrobi, końcowa skuteczność sacharyfikacji może być niższa. Z kolei w dobrze przygotowanej brzeczce, gdzie istnieje dużo krótkich dekstryn i oligosacharydów, glukoamylaza ma bardziej bezpośredni dostęp do końców łańcuchów i może efektywniej zwiększać udział glukozy.



**Figure 3.** 양조 효소는 작용하는 기질과 기능이 서로 다르며, 글루코아밀레이스는 점도, 단백질, 여과 문제를 해결하기보다 당화를 포도당 생성 방향으로 더 진행시키는 역할을 합니다.

W praktyce nie chodzi o to, aby zawsze maksymalizować rozkład węglowodanów. Chodzi o dopasowanie rozkładu do stylu. Piwo stołowe, lekkie i rzeńskie może zyskać na większej fermentowalności, ale stout, koźlak, brown ale czy inne style budowane na pełni i słodowości mogą stracić balans, jeśli enzymatyczna degradacja dekstryn będzie zbyt głęboka.

## Zastosowanie w piwach bardzo wytrawnych

Najbardziej oczywistym zastosowaniem glukoamylazy są piwa, w których celem jest bardzo niska gęstość końcowa i wyraźnie suchy finisz. W takich recepturach enzym pomaga ograniczyć dekstryny, które normalnie pozostałyby w piwie jako ciało i lekka słodycz. Dotyczy to zwłaszcza stylów projektowanych jako rzeńskie, musujące i czyste w odbiorze.

Brut IPA jest dobrym przykładem kategorii, w której glukoamylaza stała się narzędziem technologicznym. Chmielowy aromat i wytrawny finisz wymagają ograniczenia słodczy resztkowej, bo zbyt duża ilość dekstryn może obciążać profil i zmniejszać wrażenie „szampańskiej” lekkości. Źródła piwowarskie opisują glukoamylazę jako sposób na uzyskanie piwa bardziej suchego i rześkiego przez rozkład węglowodanów, których drożdże same nie wykorzystałyby w pełni [2].

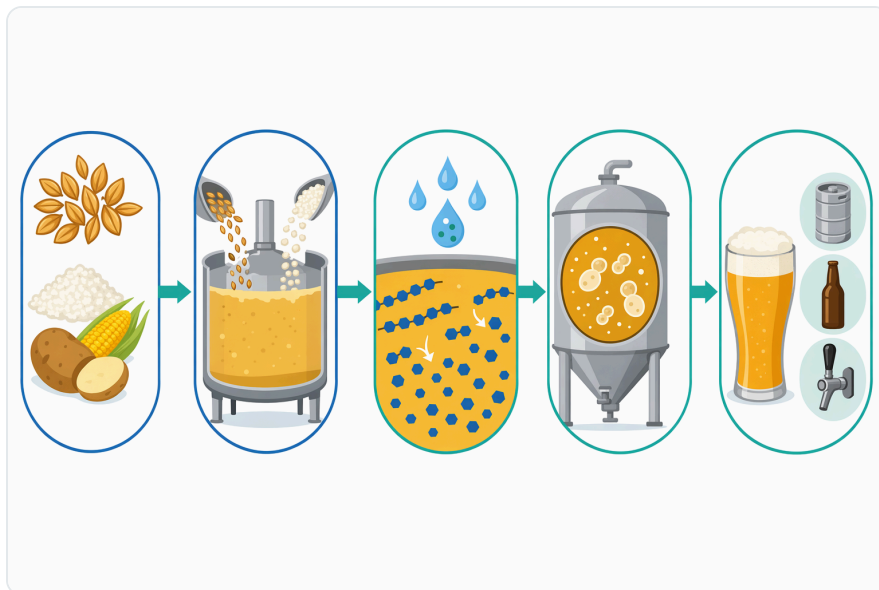
Podobnie saison i niektóre belgijskie style mocne mogą korzystać z wysokiej odfermentowalności, choć w ich przypadku enzym powinien być traktowany jako element szerszej strategii: doboru drożdży, temperatur fermentacji, zasypu i profilu przyprawowo-estrowego. Sama glukoamylaza nie tworzy charakteru stylu; jedynie przesuwa profil węglowodanowy w stronę większej fermentowalności.

## Zastosowanie w piwach wysokograwitacyjnych

---

Piwa wysokograwitacyjne stawiają drożdżom większe wymagania. Wysoka gęstość początkowa oznacza większe ciśnienie osmotyczne na początku fermentacji, a rosnący poziom alkoholu może ograniczać aktywność drożdży pod koniec procesu. Jeżeli dodatkowo brzeczka zawiera dużo dekstryn, piwo może zatrzymać się na zbyt wysokiej gęstości końcowej i sprawiać wrażenie ciężkiego, słodkiego lub niedofermentowanego.

Glukoamylaza może pomóc, ponieważ zwiększa udział cukrów prostszych dostępnych dla drożdży. Nie rozwiązuje jednak wszystkich problemów piw wysokograwitacyjnych. Jeżeli drożdże są przeciążone alkoholem, niedożywione albo fermentacja była prowadzona w warunkach stresowych, dodatkowa glukoza nie musi przełożyć się na idealne odfermentowanie. Enzym działa na węglowodany; nie poprawia żywotności drożdży ani nie koryguje błędów natlenienia, temperatury czy pitch rate.



**Figure 4.** 글루코아밀레이스는 양조자가 초기 단계에서 워트의 발효성을 조절할지, 이후에도 포도당 생성을 이어갈지에 따라 매싱, 워트 처리, 발효 단계에 첨가할 수 있습니다.

W browarze komercyjnym największą wartością jest tu możliwość redukcji niepożądanego słodkiego resztkowego bez dodawania dużych ilości prostych cukrów do receptury. To może być przydatne, gdy celem jest mocne, ale nadal pijalne piwo, w którym alkohol nie jest maskowany przez syropową pełnię.

## Zastosowanie w piwowarstwie domowym i małych instalacjach

W piwowarstwie domowym glukoamylaza jest często używana do eksperymentów z piwami bardzo wytrawnymi albo do poprawy odfermentowania receptur, które zatrzymują się zbyt wysoko. Użytkownik domowy powinien jednak rozumieć, że enzym może działać dalej, dopóki ma dostępny substrat i warunki pozwalające na aktywność. Jeżeli piwo zostanie zabutelkowane przed pełnym zakończeniem fermentacji, dalszy rozkład dekstryn i fermentacja dodatkowej glukozy mogą zwiększać nagazowanie.

W praktyce oznacza to konieczność potwierdzenia stabilnej gęstości końcowej przed rozlewem. Nie jest to specyficzne tylko dla glukoamylazy — dotyczy każdej fermentacji — ale przy enzymach zwiększających fermentowalność ma szczególne znaczenie. Zbyt wczesny rozlew może prowadzić do nadmiernego ciśnienia w opakowaniu, zmiany profilu sensorycznego i nieprzewidywalności produktu.

Dla małych browarów i użytkowników domowych korzyścią jest możliwość osiągnięcia efektów trudnych do uzyskania samą zmianą zasypu. Zamiast radykalnie przebudowywać recepturę, można celowo przesunąć równowagę cukrów w kierunku fermentowalności. Wymaga to jednak testowania w skali procesu i powtarzalności, a nie traktowania enzymu jako dodatku „naprawczego” do każdej partii.

## Zastosowania poza piwem: destylacja, etanol i przetwarzanie skrobi

Glukoamylaza jest szerzej znana w przemyśle skrobiowym niż w piwowarstwie rzemieślniczym. W procesach produkcji alkoholu z zacierów skrobiowych jej zadaniem jest zwiększenie konwersji skrobi do glukozy, a następnie umożliwienie drożdżom wydajniejszej fermentacji. Dotyczy to zacierów zbożowych, surowców bulwiastych i innych materiałów bogatych w skrobię.

W przetwórstwie skrobi glukoamylaza jest wykorzystywana w procesach prowadzących do syropów glukozowych i innych produktów cukrowych. Badania nad modyfikacją i hydrolizą skrobi wskazują, że połączenie obróbki fizycznej z enzymatyczną może zwiększać dostępność substratu i przyspieszać hydrolizę, ponieważ struktura granuli zostaje wcześniej osłabiona lub otwarta <sup>[7]</sup>.



**Figure 5.** 글루코아밀레이스가 양조에서 가장 효과적으로 쓰이는 경우는 의도적으로 드라이한 스타일, 고비중 워트, 부재료 비중이 높은 레시피, 대체 곡물 사용, 덱스트린이 제한적인 발효입니다.

Warto jednak odróżnić procesy przemysłowe od warzenia piwa. W produkcji etanolu lub syropów celem jest zwykle maksymalizacja konwersji skrobi, natomiast w piwie celem jest określony profil sensoryczny. Browar nie zawsze chce całkowicie usunąć dekstryny, bo to one budują pełnię i teksturę. Dlatego transfer wiedzy z przemysłu skrobiowego do piwowarstwa musi uwzględniać styl, balans i oczekiwania konsumenta.

## Czynniki ograniczające skuteczność glukoamylazy

Pierwszym ograniczeniem jest dostępność substratu. Jeżeli skrobia nie została dostatecznie rozluźniona, skleikowana lub rozbita przez inne enzymy, glukoamylaza może mieć ograniczony dostęp do końców łańcuchów. Badania nad skrobią oporną RS-5 pokazują, że oporność na hydrolizę może wynikać z mechanizmów strukturalnych, w tym z organizacji kompleksów i ograniczonej dostępności dla enzymów [8].

Drugim ograniczeniem są warunki procesu. Każdy preparat enzymatyczny ma zakres warunków, w których działa najlepiej, i zakres, w którym aktywność spada. W piwowarstwie szczególnie ważne są temperatura, pH i czas. Jeżeli enzym zostanie dodany w warunkach niekorzystnych dla aktywności, efekt może być słabszy. Jeżeli zostanie dodany w warunkach sprzyjających i pozostanie aktywny długo, efekt może być silniejszy niż zakładano.

Trzecim ograniczeniem jest fizjologia drożdży. Glukoamylaza może wytworzyć więcej glukozy, ale drożdże muszą być zdolne ją przefermentować. Stres alkoholowy, niedobór składników odżywczych, niedostateczne natlenienie na początku fermentacji, zbyt niska lub zbyt wysoka temperatura oraz niewłaściwy dobór szczepu mogą ograniczyć wykorzystanie cukrów, nawet jeśli enzymatyczna sacharyfikacja przebiega poprawnie.

## Porównanie: glukoamylaza, $\alpha$ -amylaza i naturalne enzymy słodu

W browarze glukoamylaza rzadko powinna być analizowana w izolacji. Zwykle działa w systemie, w którym obecne są naturalne enzymy słodu, a czasem także dodatki enzymatyczne takie jak  $\alpha$ -amylaza. Różne enzymy mają różne funkcje i dają inne efekty w gotowym piwie.

Element procesu	Główna funkcja	Efekt dla piwa	Kiedy jest szczególnie przydatny
Naturalne enzymy słodu	Rozkład skrobi podczas zacierania	Standardowa fermentowalność i profil stylu	Klasyczne piwa słodowe
$\alpha$ -Amylaza	Rozcinanie dużych cząsteczek skrobi na krótsze dekstryny	Upłynnienie i przygotowanie substratu do dalszej hydrolizy	Zaciera bogate w skrobię, surowce niesłodowane
Glukoamylaza	Odcinanie glukozy z końców dekstryn i łańcuchów skrobiowych	Większa fermentowalność, niższa gęstość końcowa, wytrawność	Brut IPA, saison, piwa wysokograwitacyjne, fermentacje skrobiowe

Badania nad enzymatyczną produkcją porowatej skrobi z użyciem  $\alpha$ -amylazy i glukoamylazy pokazują, że oba enzymy mogą działać na różne aspekty struktury skrobi: jeden ułatwia rozcinanie i otwieranie cząsteczek, drugi pogłębia hydrolizę w kierunku glukozy [4]. Ta sama logika technologiczna jest użyteczna w piwowarstwie, choć celem nie zawsze jest maksymalna degradacja skrobi, lecz uzyskanie zaplanowanego profilu fermentacji.

## Wpływ na smak, ciało i balans piwa

Glukoamylaza nie wnosi aromatu w taki sposób jak chmiel, drożdże czy słód specjalny. Jej wpływ sensoryczny jest pośredni: zmienia ilość cukrów resztkowych i dekstryn, a przez to ciało, słodycz, finisz i percepcję alkoholu. Piwo po głębszym odfermentowaniu może wydawać się lżejsze, bardziej rześkie i mniej lepkie. Jednocześnie goryczka chmielowa może stać się bardziej wyraźna, ponieważ słodycz i pełnia nie równoważą jej w takim samym stopniu.

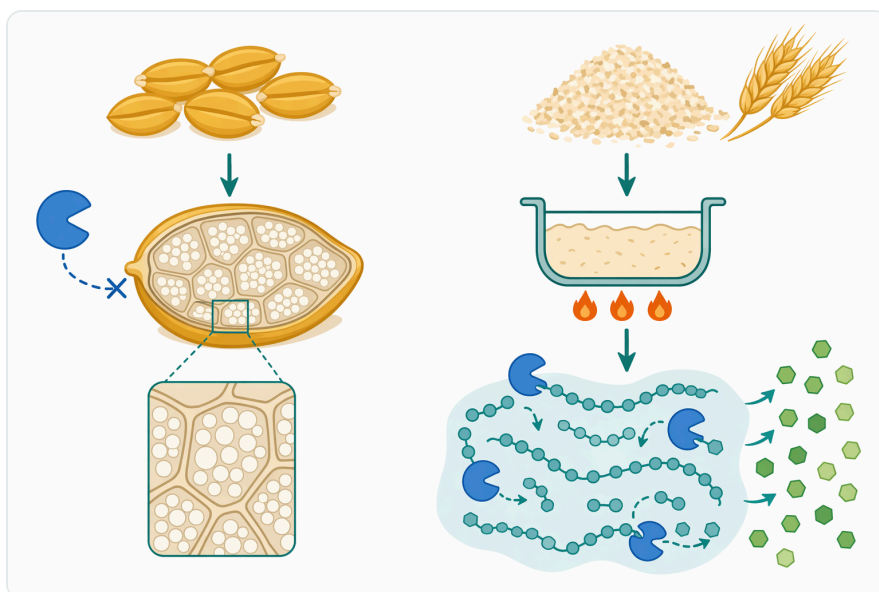


Figure 6. 글루코아밀레이스는 분쇄, 호화, 액화 또는 매싱을 통해 전분에 접근할 수 있는 상태가 된 뒤에 가장 잘 작용합니다.

To szczególnie ważne przy recepturach mocno chmielonych. Jeżeli IPA projektowana była z myślą o średnim ciele, a glukoamylaza obniży gęstość końcową bardziej niż zakładano, gotowe piwo może wydawać się ostrzejsze, bardziej alkoholowe lub zbyt puste. Z drugiej strony w stylach celowo suchych ten sam efekt może być pożądany.

W recepturach słodowych o bogatej teksturze trzeba zachować ostrożność. Porter, stout, barleywine, koźlak czy piwa deserowe często potrzebują dekstryn i cukrów resztkowych do budowy profilu. Glukoamylaza może tam być użyteczna, jeśli problemem jest nadmierna słodycz, ale jej zastosowanie powinno być precyzyjnie powiązane z celem receptury.

## Stabilność procesu i kontrola końcowej gęstości

---

Najbardziej praktycznym parametrem obserwowanym po użyciu glukoamylazy jest gęstość końcowa. Jeżeli enzym pozostaje aktywny, spadek gęstości może trwać dłużej niż w klasycznej fermentacji, ponieważ dekstryny są stopniowo rozkładane do glukozy i fermentowane. Z punktu widzenia browaru oznacza to potrzebę stabilizacji procesu przed filtracją, tankowaniem, rozlewem lub refermentacją.

W piwach pakowanych z cukrem do refermentacji enzymatyczne dalsze uwalnianie glukozy może zmieniać bilans nagazowania. W browarze komercyjnym podobne ryzyko dotyczy przewidywalności produktu w opakowaniu. Dlatego użycie glukoamylazy powinno być połączone z jasnym planem zakończenia fermentacji, potwierdzeniem stabilności parametrów i zgodnością z docelowym profilem piwa.

Warto podkreślić, że glukoamylaza nie jest środkiem konserwującym ani stabilizatorem mikrobiologicznym. Nie zastępuje higieny, pasteryzacji, filtracji, kontroli tlenu ani zarządzania drożdżami. Jej funkcją jest hydroliza węglowodanów — tylko tyle i aż tyle.

## Co oznacza produkt Enzymes.bio dla odbiorcy B2B?

---

Dla klienta B2B istotne jest, że glukoamylaza oferowana przez Enzymes.bio jest produktem kupowanym online w jednostkach 1 kg. Taki format odpowiada użytkownikom, którzy znają swoje procesy i potrzebują enzymu jako komponentu technologicznego. Enzymes.bio nie powinno być traktowane jako producent, laboratorium badawcze ani podmiot projektujący receptury browarnicze; jest dostawcą produktu dostępnego w kanale internetowym .



**Figure 7.** 글루코아밀레이스는 스타일에 따라 사용하는 도구로 보는 것이 좋습니다. 더 드라이한 마무리는 일부 맥주에서는 바람직하지만, 텍스트린 바디감을 중심으로 설계된 맥주에서는 오히려 역효과를 낼 수 있습니다.

Świadectwo analizy i karta charakterystyki są dostarczane wraz z zamówieniem. Z perspektywy browaru są to dokumenty używane do wewnętrznej dokumentacji jakościowej i bezpieczeństwa, ale nie zmieniają zasady odpowiedzialnego wdrożenia: użytkownik powinien dopasować enzym do własnego procesu, stylu piwa i wymogów prawnych właściwych dla rynku, na którym sprzedaje produkt.

Najlepsze rezultaty daje traktowanie glukoamylazy jako narzędzia precyzyjnego. Jeżeli celem jest wytrawność, niska gęstość końcowa i wysoka fermentowalność, enzym może być bardzo użyteczny. Jeżeli celem jest pełnia, słodycz reszkowa i kremowa tekstura, jego użycie może być niepożądane albo wymagać bardzo ostrożnego podejścia.

## Najważniejsze wnioski techniczne

Glukoamylaza zwiększa fermentowalność przez rozkład skrobi, oligosacharydów i dekstryn do glukozy, którą drożdże mogą wykorzystać w fermentacji. Mechanizm ten jest szczególnie cenny w piwach bardzo wytrawnych, wysoko odfermentowanych, w procesach zacierów skrobiowych oraz tam, gdzie celem jest ograniczenie cukrów reszkowych.

Skuteczność enzymu zależy od struktury substratu, wcześniejszej obróbki skrobi, warunków procesu, momentu dodania i kondycji drożdży. Badania nad hydrolizą skrobi konsekwentnie pokazują, że sama obecność enzymu nie wystarcza — znaczenie ma dostępność cząsteczek skrobi i ich podatność na działanie enzymatyczne <sup>[3]</sup>.

Dla browarów i użytkowników zaawansowanych glucoamylaza jest więc nie dodatkiem „poprawiającym piwo” w sensie ogólnym, lecz narzędziem do zarządzania fermentowalnością. Użyta świadomie, może pomóc uzyskać piwo bardziej wytrawne, rześkie i głębiej odfermentowane. Użyta bez planu, może obniżyć ciało i słodycz bardziej, niż zakładała receptura. Enzymes.bio dostarcza ten produkt online w opakowaniach 1 kg, z CoA i SDS dołączanymi do zamówienia.

## Zamów Glucoamylase Enzyme For Home Brewing And Commercial Breweries online

Sprzedawany w jednostkach 1 kg, dostępny z magazynu i gotowy do wysyłki. Zamów bezpośrednio w naszym sklepie — zapłać online, a my przetworzymy Twoje zamówienie. Do każdego zamówienia dołączamy Certyfikat Analizy i Kartę Charakterystyki.

[Kup Glucoamylase Enzyme For Home Brewing And Commercial Breweries →](#)

## Bibliografia

Ponumerowano według kolejności pierwszego cytowania. Źródła open access, każde zweryfikowane jako dostępne w momencie publikacji; numery cytowań w tekście prowadzą tutaj.

1. [Abv Glucoamylase 400 Gag 511. Lallemandbrewing.](#)
2. [?SrsItd=Afmboopxttugkrq8Mo21Aooj834Qvvucw3 Zmzh Njn4Zr 7Dvfwk C. Labelpeelers.](#)
3. Zhong, H., Yang, X., She, Y., Gan, G., Qiao, W., Li, C., & Chen, Z. (2024). [Analysis of the relationship between starch molecular conformation and enzymatic hydrolysis efficiency.](#) *International Journal of Biological Macromolecules*, 132570 .
4. Witasari, L., Heryadi, A. A., Yani, A. I. T., Nisrina, S., & Pranoto, Y. (2024). [Characterization of porous starch produced from arrowroot \(Maranta arundinacea L.\) by enzymatic hydrolysis with  \$\alpha\$ -amylase and glucoamylase.](#) *Carbohydrate Polymer Technologies and Applications*.
5. Dibakoane, S. R., Silva, L. S., Meiring, B., Anyasi, T. A., Mlambo, V., & Wokadala, O. C. (2024). [The multifactorial phenomenon of enzymatic hydrolysis resistance in unripe banana flour and its starch: A concise review.](#) *Journal of Food Science*.
6. Akintayo, O., Falconer, R., Lauer, J. C., Cowley, J., & Bozkurt, H. (2025). [The effect of gelatinisation and enzymatic hydrolysis methods on the starch, sugar and physicochemical profiles of faba bean milk.](#) *International Journal of Biological Macromolecules*, 140898 .
7. Du, Z., Li, X., Zhao, X., & Huang, Q. (2024). [Multi-scale structural disruption induced by radio frequency air cold plasma accelerates enzymatic hydrolysis/ hydroxypropylation of tapioca starch.](#) *International Journal of Biological Macromolecules*, 129572 .

8. Zhong, H., She, Y., Yang, X., Wen, Q., Chen, L., Wang, X., & Chen, Z. (2024). Analysis of the mechanism of resistance to enzymatic hydrolysis of RS-5 resistant starch. *Food Chemistry*, 452, 139570 .


## Skontaktuj się z Enzymes.bio


Masz pytania dotyczące zamówienia? Nasz zespół chętnie pomoże.

E-MAIL [wholesale@enzymes.bio](mailto:wholesale@enzymes.bio)

TELEFON (USA) **+1 (507) 428-6057**

[Skontaktuj się z nami →](#)

 **400+** klientów B2B

 **60+** partnerów badawczych z uczelni

 **54** obsługiwanych na całym świecie

© 2026 Enzymes.bio · Dostawy enzymów przemysłowych i do przetwórstwa żywności · Nie do spożycia przez ludzi ani sprzedaży detalicznej.