

A-Galactosidase Feed Additive Biological Enzyme Preparation: α -galactosidasa para piensos con soja, leguminosas, aves, porcino y acuicultura

Equipo de investigación de Enzymes.bio · Wellington, Nueva Zelanda · June 21, 2026

A-Galactosidase Feed Additive Biological Enzyme Preparation es una preparación enzimática para alimentación animal basada en α -galactosidasa, una enzima que hidroliza enlaces α -galactosídicos presentes en oligosacáridos de la familia de la rafinosa, como rafinosa, estaquiosa y verbascosa. Su aplicación principal es apoyar la formulación de piensos con ingredientes vegetales —especialmente soja y otras leguminosas— reduciendo fracciones de carbohidratos que muchos animales monogástricos no degradan de forma eficiente por sí mismos ^[1]. Enzymes.bio actúa como proveedor en línea de este producto en unidades de 1 kg; el CoA y la SDS se proporcionan junto con el pedido .

Qué es la α -galactosidasa en alimentación animal

La α -galactosidasa es una carbohidrasa que rompe enlaces α -galactosídicos terminales en determinados oligosacáridos vegetales. En nutrición animal, su interés se centra en los oligosacáridos de la familia de la rafinosa, presentes en materias primas como soja, guisantes, alubias, lupino y otros ingredientes proteicos vegetales. Estos compuestos contienen residuos de galactosa unidos por enlaces que no son degradados de manera suficiente por las enzimas digestivas endógenas de muchas especies monogástricas, por lo que pueden escapar a la digestión en el intestino anterior y llegar al intestino posterior ^[1].

En el intestino posterior, esos oligosacáridos intactos pueden ser fermentados por la microbiota. La fermentación no es necesariamente negativa: forma parte de la ecología intestinal y puede producir metabolitos útiles. Sin embargo, cuando la carga de sustrato fermentable supera la capacidad de adaptación del animal o coincide con fases sensibles, puede contribuir a producción de gas, variación en la consistencia fecal, efectos osmóticos y respuestas digestivas menos predecibles. La función tecnológica de la α -galactosidasa es intervenir antes o durante la digestión para reducir la cantidad de oligosacáridos intactos disponibles para esa fermentación posterior ^[2].

Enzymes.bio suministra A-Galactosidase Feed Additive Biological Enzyme Preparation como preparación enzimática para uso profesional en alimentación animal. La empresa no debe interpretarse como fabricante, laboratorio de ensayo ni autoridad regulatoria; su papel es el de proveedor del producto para compra directa en línea. La presentación comercial indicada es de 1 kg, y la documentación del lote y de seguridad —CoA y SDS— se entrega junto con el pedido .

Por qué importa en piensos con soja y leguminosas

La expansión de ingredientes vegetales en piensos responde a razones económicas, nutricionales y de disponibilidad. La soja y sus derivados aportan proteína y energía, pero también contienen fracciones no proteicas que pueden condicionar la digestibilidad. Dentro de esas fracciones, los oligosacáridos de la familia de la rafinosa son relevantes porque no se comportan como almidón ni como azúcares simples: son carbohidratos solubles que pueden atravesar parte del tracto digestivo sin hidrólisis suficiente en animales que carecen de actividad α -galactosidasa adecuada ^[1].

La incorporación de enzimas exógenas en piensos forma parte de una tendencia más amplia de nutrición de precisión: no se trata solo de aportar nutrientes, sino de mejorar la disponibilidad real de los nutrientes presentes en materias primas complejas. Las revisiones recientes sobre aditivos bioactivos en nutrición animal sitúan las enzimas junto con probióticos, fitobióticos y otros ingredientes funcionales como herramientas para mejorar eficiencia, salud intestinal y sostenibilidad, siempre que se apliquen con evidencia y dentro de una formulación coherente ^[3].

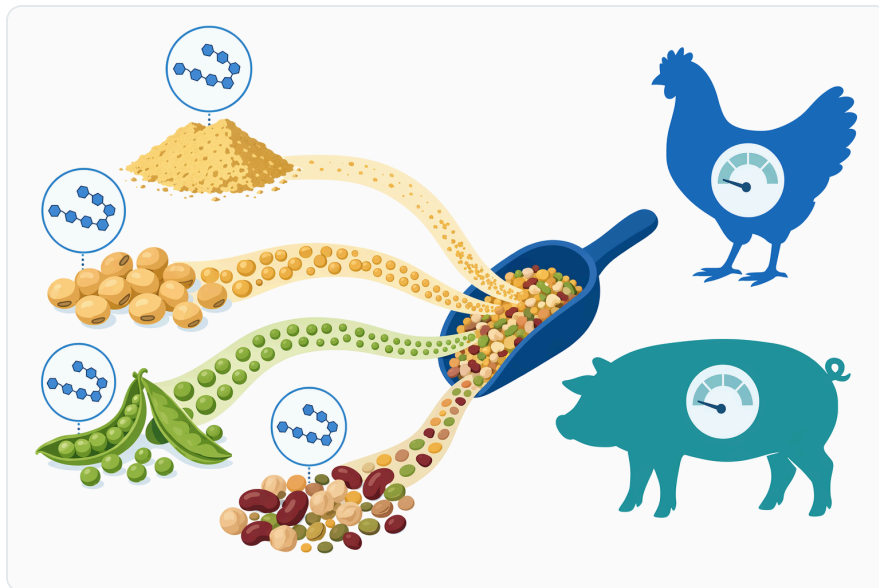


Figure 1. α -갈락토시다아제는 대두와 콩류가 라피노스 계열 올리고당을 공급하는 식물성 원료가 풍부한 사료에서 가장 관련성이 높습니다.

En el caso concreto de la α -galactosidasa, el valor no está en “añadir energía” por sí misma, sino en modificar un sustrato problemático. Al cortar residuos de galactosa de rafinosa, estaquiosa o verbascosa, la enzima transforma moléculas de mayor complejidad en carbohidratos más simples. Esa conversión puede reducir la carga de oligosacáridos no digeridos y cambiar el lugar, velocidad y magnitud de la fermentación microbiana en el tracto digestivo ^[1].

Mecanismo de acción: qué enlace rompe y qué cambia en la dieta

La α -galactosidasa cataliza la hidrólisis de enlaces α -D-galactosídicos. En los oligosacáridos de la familia de la rafinosa, esos enlaces conectan residuos de galactosa con un núcleo de sacarosa o con estructuras relacionadas. La rafinosa contiene una unidad de galactosa unida a sacarosa; la estaquiosa y la verbascosa contienen más residuos de galactosa, por lo que representan cadenas más extensas y una carga fermentable mayor si no son degradadas ^[1].

El mecanismo práctico puede resumirse en tres pasos. Primero, la enzima reconoce el enlace α -galactosídico accesible en el oligosacárido. Segundo, cataliza la ruptura por hidrólisis, liberando galactosa y dejando un carbohidrato de menor tamaño. Tercero, los productos resultantes se comportan de forma distinta en el intestino: pueden ser absorbidos, seguir siendo transformados por otras enzimas o ser fermentados con una dinámica diferente. Esta precisión de sustrato es la razón por la que la α -galactosidasa no sustituye a xilanasas, β -glucanasas, amilasas, proteasas o fitasas; cada actividad enzimática se dirige a enlaces y matrices diferentes ^[4].

La eficacia práctica depende de que el sustrato esté presente. En una dieta sin cantidades relevantes de rafinosa, estaquiosa, verbascosa u otros α -galactósidos, el margen de beneficio será limitado. Por eso la α -galactosidasa tiene más sentido en formulaciones con leguminosas, coproductos vegetales ricos en oligosacáridos y programas de sustitución parcial de ingredientes de origen animal por proteínas vegetales ^[2].

Relación con factores antinutricionales vegetales

Los factores antinutricionales no son una categoría única. Incluyen compuestos tan distintos como fitatos, inhibidores de proteasas, taninos, saponinas, fibra soluble o insoluble y oligosacáridos no digeribles. La α -galactosidasa se dirige a una fracción concreta: los α -galactósidos solubles. No degrada todos los factores antinutricionales ni corrige por sí sola problemas de tratamiento térmico, contaminación, balance de aminoácidos o exceso de fibra ^[4].

Esta precisión es una ventaja y una limitación al mismo tiempo. Es ventaja porque permite actuar sobre una causa digestiva definida en dietas vegetales. Es limitación porque no debe presentarse como solución universal para “mejorar cualquier pienso”. Si el problema dominante de una dieta es la disponibilidad de fósforo, la viscosidad por arabinosilanos, la digestibilidad proteica o la presencia de micotoxinas, otras estrategias serán necesarias; la α -galactosidasa solo aportará valor si existe una fracción α -galactosídica relevante [3].

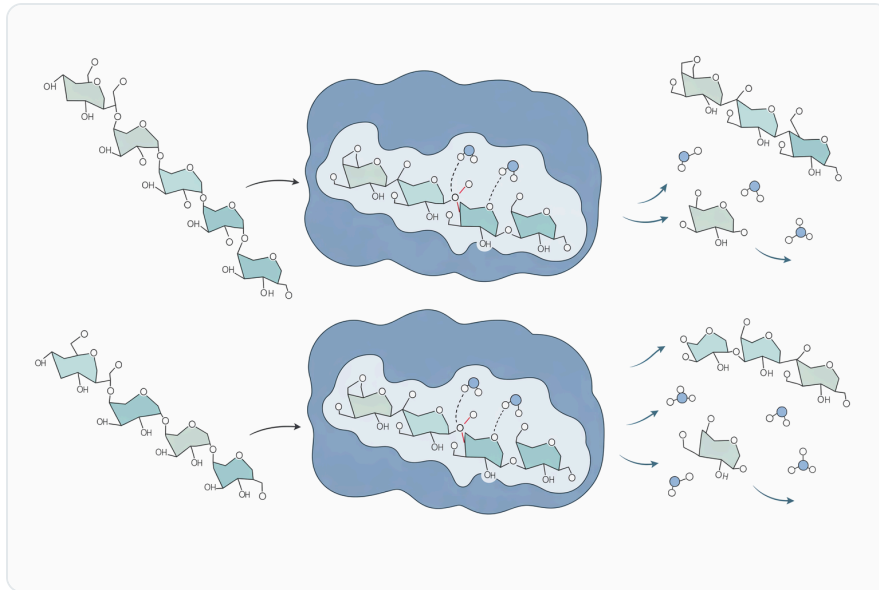


Figure 2. α -갈락토시다아제는 말단 α -갈락토시드 결합을 가수분해하여 스타키오스와 라피노스를 자당, 갈락토스 같은 더 작은 당으로 분해합니다.

La gestión de materias primas vegetales requiere enfoque combinado. El procesamiento físico, el tratamiento térmico, la fermentación, la selección de ingredientes y el uso de enzimas pueden actuar sobre distintos componentes. En subproductos vegetales y residuos agrícolas destinados a alimentación animal, las revisiones sobre tratamiento de materiales como la yuca muestran que el valor nutricional depende de reducir limitantes específicos y estabilizar el ingrediente antes de incorporarlo al sistema productivo [5].

Aplicaciones principales por especie y tipo de dieta

La α -galactosidasa es especialmente relevante para animales monogástricos alimentados con dietas que contienen soja u otras leguminosas. En aves y porcino, el tránsito digestivo, la edad, el nivel de inclusión vegetal y la madurez enzimática del animal pueden influir en la respuesta. En acuicultura, el interés aumenta cuando se reemplazan parcial o ampliamente fuentes proteicas marinas por ingredientes vegetales, aunque la aplicabilidad depende mucho de la especie y de las condiciones de alimentación [2].

Área de aplicación	Ingredientes donde suele tener sentido	Problema nutricional que aborda	Función específica de la α -galactosidasa	Expectativa técnica realista
Pollos de engorde y ponedoras	Harina de soja, concentrados vegetales, leguminosas	Oligosacáridos solubles no degradados en intestino anterior	Hidrolizar rafinosa, estaquiosa y compuestos relacionados	Apoyo a digestión más predecible en dietas vegetales
Porcino, especialmente fases jóvenes	Soja y coproductos de leguminosas	Fermentación posterior y variabilidad digestiva	Reducir carga de α -galactósidos antes de la fermentación intestinal	Complemento de formulación, procesamiento y manejo
Acuicultura	Proteínas vegetales en sustitución parcial de harinas animales	Limitaciones digestivas frente a carbohidratos vegetales	Transformar oligosacáridos específicos de leguminosas	Uso dependiente de especie, temperatura y matriz del alimento
Rumiantes	Raciones o premezclas con ingredientes vegetales concretos	Menor relevancia directa por fermentación ruminal amplia	Acción potencial sobre sustratos accesibles antes o durante fermentación	Expectativa más prudente que en monogástricos
Dietas con ingredientes vegetales alternativos	Guisante, alubias, lupino, coproductos agrícolas	Mayor variabilidad de oligosacáridos y fibra soluble	Degradación selectiva de enlaces α -galactosídicos	Herramienta dentro de una estrategia multienzimática

En aves, la velocidad de tránsito y la sensibilidad de la microbiota intestinal hacen que la gestión de carbohidratos no digeridos sea importante. Las enzimas exógenas se emplean ampliamente en avicultura para reducir limitantes asociados a ingredientes vegetales, aunque la respuesta depende de la matriz del pienso y del tipo de enzima. La α -galactosidasa encaja en este grupo por su acción sobre oligosacáridos solubles de leguminosas, no por una acción general sobre toda la fibra [3].

En porcino, el interés es claro en dietas de transición o crecimiento que incluyen soja u otros concentrados vegetales. Los lechones y animales jóvenes pueden mostrar mayor sensibilidad a cambios en sustratos fermentables, por lo que reducir una parte de los oligosacáridos no digeridos puede contribuir a una fermentación más manejable. Aun así, la enzima debe entenderse como complemento: no sustituye el control de proteína, aminoácidos, fibra, palatabilidad ni calidad sanitaria del alimento [2].

En acuicultura, la tendencia a incorporar ingredientes vegetales ha aumentado la atención sobre enzimas digestivas suplementarias. Muchas especies acuáticas no están adaptadas de la misma forma a carbohidratos de leguminosas, y la respuesta a enzimas puede variar por temperatura, tiempo de contacto con el alimento, proceso de extrusión y fisiología digestiva. La α -galactosidasa puede ser considerada cuando la formulación contiene sustratos vegetales compatibles con su mecanismo [4].




Figure 3. 사료 효소는 작용 기질이 서로 다르므로, α -갈락토시다아제는 자일라나아제, β -글루카나아제, 셀룰라아제, 프로테아제, 피타아제와 구분해야 합니다.

En rumiantes, la interpretación debe ser más cautelosa. El rumen ya alberga una microbiota fermentativa extensa, capaz de degradar múltiples carbohidratos vegetales. Por ello, la ventaja directa de añadir α -galactosidasa suele ser menos evidente que en monogástricos, salvo en aplicaciones concretas de pretratamiento, premezclas o matrices vegetales específicas. La decisión técnica debe basarse en el sustrato real y en el objetivo de la ración, no en una extrapolación automática desde aves o porcino [2].

Integración con otras enzimas y aditivos funcionales

La α -galactosidasa puede formar parte de una estrategia multienzimática. En formulaciones vegetales, los limitantes no suelen aparecer aislados: una misma dieta puede contener fitato que reduce disponibilidad mineral, arabinoxilanos que afectan viscosidad, proteínas encapsuladas en matrices fibrosas y oligosacáridos fermentables. Por eso, en muchos programas de nutrición se combinan enzimas con funciones distintas, siempre que sus actividades sean compatibles con la matriz y el proceso de fabricación [3].

La diferencia clave es el sustrato. La fitasa se dirige al fitato; las xilasas actúan sobre arabinosilanos; las β -glucanasas sobre β -glucanos; las proteasas sobre enlaces peptídicos; y la α -galactosidasa sobre α -galactósidos. Esta distinción evita expectativas incorrectas: si una dieta tiene problemas por fibra insoluble estructural, la α -galactosidasa no será la herramienta principal; si el desafío es la presencia de rafinosa y estaquiosa, su mecanismo es mucho más pertinente [4].

También puede coexistir con estrategias microecológicas como probióticos, prebióticos y otros moduladores intestinales. Las revisiones sobre carbohidratos no amiláceos y probióticos en piensos muestran que la microbiota intestinal responde al tipo de sustrato disponible, a la especie animal y al contexto de alimentación. Al modificar la disponibilidad de oligosacáridos, la α -galactosidasa puede cambiar indirectamente el patrón de fermentación, pero no debe describirse como probiótico ni como sustituto de programas de salud intestinal [2].

Estabilidad digestiva y requisitos biológicos de una enzima funcional

Para que una enzima alimentaria sea útil, no basta con que tenga actividad en condiciones ideales. Debe conservar suficiente funcionalidad durante almacenamiento, mezcla, fabricación del alimento y tránsito por el aparato digestivo. En el caso de α -galactosidasa, la estabilidad frente a pH ácido, proteasas digestivas y temperatura ha sido un foco de investigación porque el entorno gastrointestinal puede desnaturalizar proteínas o reducir su capacidad catalítica [6].

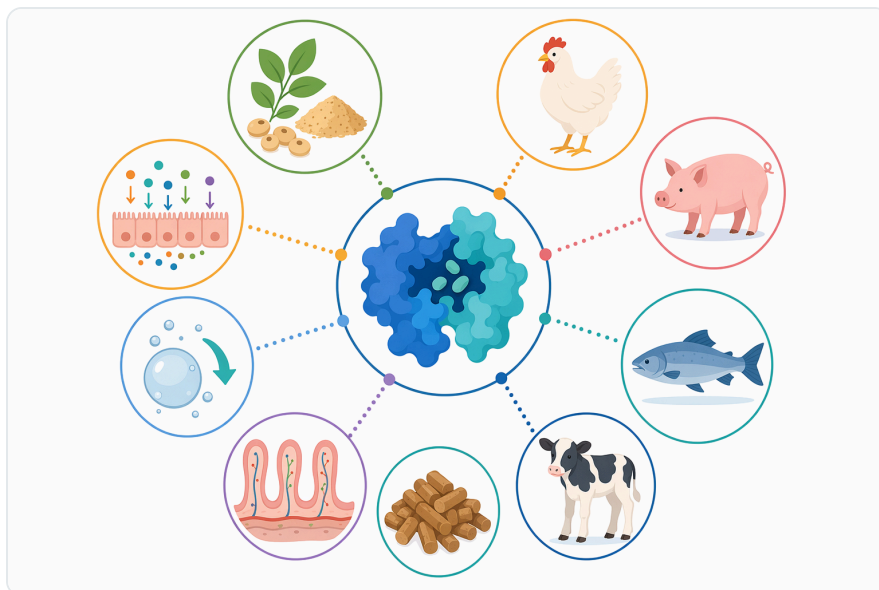


Figure 4. 주요 적용 분야는 대두박, 콩류 또는 기타 식물성 단백질 원료를 사용하는 가금, 돼지, 식물성 원료가 포함된 수산 사료입니다.

Un trabajo sobre ingeniería de una α -galactosidasa termofílica resistente a tripsina exploró precisamente la mejora de resistencia a pepsina, tolerancia ácida y rendimiento catalítico, destacando su potencial para industrias de alimentos y piensos. La relevancia para nutrición animal es clara: una enzima que pierde estructura antes de contactar con el sustrato no puede realizar su función, incluso si su mecanismo teórico es correcto [6].

Sin embargo, la existencia de estudios sobre enzimas diseñadas o cepas específicas no debe trasladarse automáticamente a todos los productos comerciales. Diferentes α -galactosidasas pueden proceder de microorganismos distintos, pertenecer a familias enzimáticas diferentes y mostrar perfiles de estabilidad distintos. Por ello, una comunicación técnica responsable distingue entre el principio general —hidrólisis de α -galactósidos— y las características documentadas del lote comercial suministrado [1].

Uso en formulación: alcance realista y límites

El primer criterio técnico es la presencia de sustrato. La α -galactosidasa tiene sentido cuando el alimento contiene materias primas con oligosacáridos α -galactosídicos. En una dieta basada en cereales con baja carga de leguminosas, su impacto esperado será menor que en una dieta con soja, guisante, alubia, lupino u otros ingredientes vegetales ricos en esos compuestos [1].

El segundo criterio es la especie y fase productiva. Animales jóvenes, monogástricos y sistemas con alta inclusión de proteína vegetal son escenarios más compatibles con el uso de esta enzima. En animales con fermentación microbiana amplia o dietas con baja presencia de oligosacáridos objetivo, el beneficio potencial debe evaluarse con mayor prudencia [2].

El tercer criterio es el proceso de fabricación del alimento. Las enzimas son proteínas y pueden perder funcionalidad si se exponen a condiciones que alteran su estructura. En procesos que incluyen calor, humedad, presión o almacenamiento prolongado, conviene interpretar la aplicación de α -galactosidasa como parte de una decisión de formulación y manejo, no como un ingrediente inerte. La literatura sobre α -galactosidasas destaca precisamente la importancia de propiedades como estabilidad, tolerancia al pH y resistencia a proteasas para aplicaciones alimentarias y de piensos [6].

El cuarto criterio es la combinación con otros objetivos nutricionales. Reducir oligosacáridos no sustituye el balance de aminoácidos digestibles, la calidad microbiológica del alimento, el control de micotoxinas, la granulometría, la energía metabolizable ni el manejo del agua. En piensos modernos, los aditivos bioactivos funcionan mejor cuando se integran en programas completos de nutrición, salud intestinal y eficiencia productiva [3].

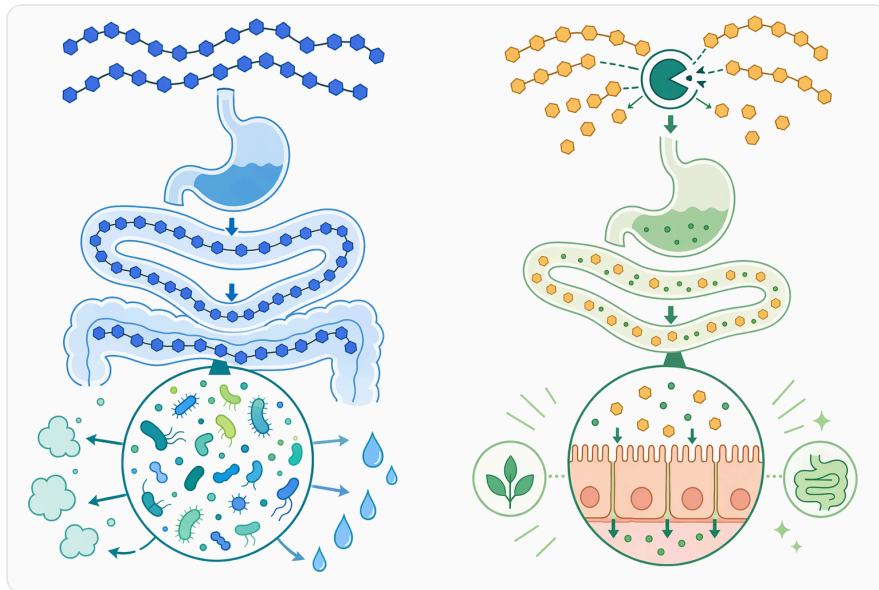


Figure 5. α -갈락토시드를 후장에 도달하기 전에 가수분해하면, 빠른 미생물 발효에 이용될 수 있는 수용성 탄수화물의 양을 줄일 수 있습니다.

Seguridad, documentación y manipulación profesional

Las enzimas utilizadas en alimentación animal son proteínas biológicamente activas. En términos de seguridad ocupacional, deben manipularse evitando inhalación de polvo, contacto innecesario y exposición a condiciones que puedan generar aerosoles. La información específica de manejo se consulta en la SDS proporcionada junto con el pedido, mientras que el CoA acompaña la identificación documental del lote suministrado .

Desde una perspectiva regulatoria, la clasificación y autorización de aditivos para piensos dependen de la jurisdicción, el uso previsto, la especie de destino y la documentación aplicable. Las revisiones sobre aditivos bioactivos subrayan que la innovación en nutrición animal debe equilibrarse con seguridad, eficacia y sostenibilidad, evitando extrapolaciones excesivas o declaraciones no respaldadas [3].

La comunicación comercial también debe ser proporcional. Es adecuado afirmar que la α -galactosidasa hidroliza oligosacáridos α -galactosídicos y que puede apoyar dietas vegetales que contienen esos sustratos. No es adecuado prometer mejoras universales en ganancia de peso, conversión alimenticia, mortalidad, rentabilidad o salud intestinal sin datos específicos de la dieta, especie y condiciones de uso [1].

Comparación con otras estrategias para reducir limitantes vegetales

La α -galactosidasa no es la única forma de gestionar los oligosacáridos y factores antinutricionales de ingredientes vegetales. El procesamiento térmico, la fermentación, el remojo, la selección varietal, el descascarillado y la combinación de enzimas pueden cambiar el perfil nutricional de una materia prima. Cada estrategia actúa sobre mecanismos distintos y puede tener ventajas o limitaciones según coste, infraestructura y objetivo nutricional [4].

La fermentación, por ejemplo, puede reducir ciertos antinutrientes y modificar carbohidratos, proteínas y metabolitos al mismo tiempo. Su efecto es más amplio, pero también más dependiente del microorganismo, del sustrato y del control del proceso. La adición de α -galactosidasa es más específica: busca una hidrólisis dirigida de enlaces α -galactosídicos, sin transformar necesariamente otros componentes de la matriz vegetal [1].

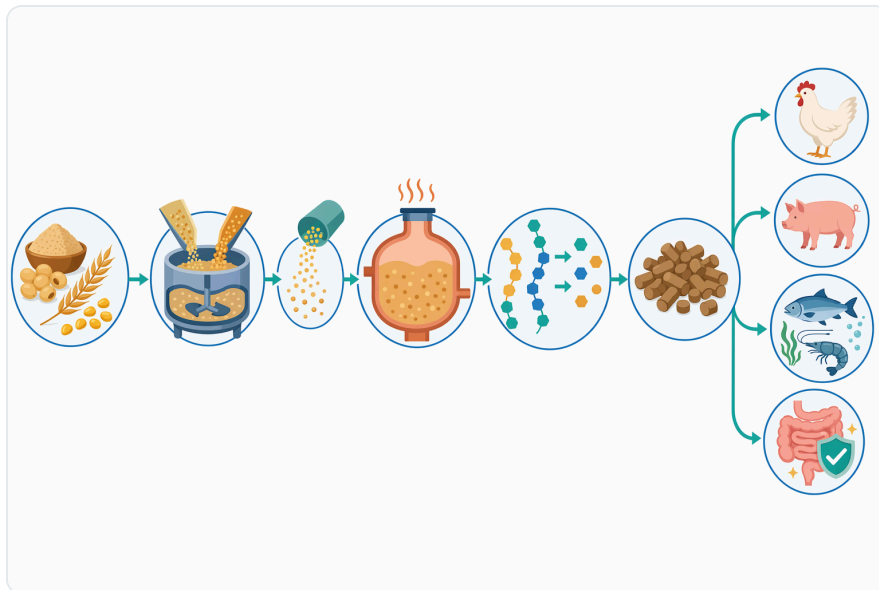


Figure 6. 실제 작용은 효소가 수화된 기질과 접촉한 뒤 올리고당을 절단하고, 생성된 더 작은 당이 이용되는 과정에 달려 있습니다.

Los enfoques sobre residuos agrícolas y coproductos vegetales muestran que convertir materiales de baja o variable digestibilidad en ingredientes útiles requiere identificar el limitante principal. En el caso de residuos de yuca, por ejemplo, la investigación se enfoca en tratamientos que mejoren seguridad y valor alimenticio antes de su uso animal. Ese principio se aplica también a leguminosas: la enzima elegida debe corresponder al componente que realmente limita la utilización nutricional [5].

Evidencia científica: qué está bien sustentado y qué requiere cautela

Está bien sustentado que las α -galactosidasas microbianas tienen aplicaciones biotecnológicas amplias y que una de sus funciones centrales es la hidrólisis de oligosacáridos de la familia de la rafinosa. Las revisiones sobre producción microbiana describen fuentes, propiedades y aplicaciones de estas enzimas en alimentos, piensos y procesos industriales relacionados con materias primas vegetales ^[1].

También está bien sustentado que las propiedades de estabilidad importan. La investigación sobre α -galactosidasas resistentes a proteasas y tolerantes a condiciones ácidas muestra que el entorno digestivo es un obstáculo técnico real, no un detalle secundario. Esto justifica que el desarrollo de enzimas para alimentos y piensos preste atención a resistencia estructural y rendimiento catalítico en condiciones relevantes ^[6].

Existe respaldo razonable para considerar la α -galactosidasa como parte de la caja de herramientas para procesar materias primas agrícolas y coproductos. Las revisiones sobre propiedades y aplicaciones de esta enzima en residuos agrícolas y procesos secundarios destacan su papel en la transformación de carbohidratos vegetales, lo que refuerza su lógica en dietas con fracciones vegetales complejas ^[4].

Lo que requiere cautela son las afirmaciones cuantitativas universales. La respuesta animal depende de especie, edad, composición del alimento, nivel de sustrato, proceso térmico, microbiota, estado sanitario y combinación con otros aditivos. Sin datos específicos de una dieta y un sistema productivo, la α -galactosidasa debe presentarse como una herramienta funcional con potencial técnico, no como garantía automática de rendimiento ^[3].

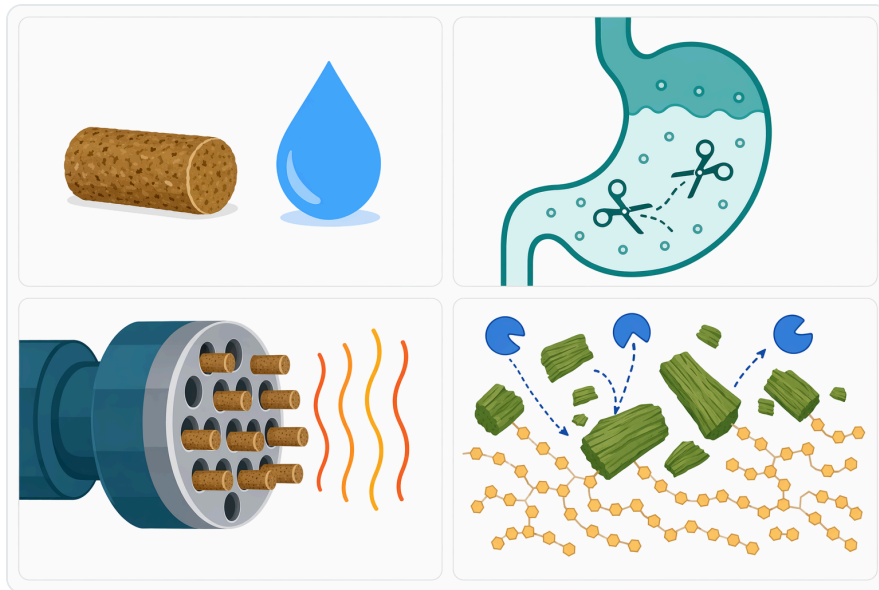


Figure 7. 수분, 소화관 내 노출, 가공 열, 기질 접근성은 모두 기능성 α -갈락토시다아제가 표적에 얼마나 도달하는지에 영향을 미칩니다.

Aplicaciones industriales habituales

Una aplicación habitual es el uso en piensos compuestos con soja. La soja aporta valor proteico, pero su fracción de oligosacáridos puede ser problemática en animales que no hidrolizan bien α -galactósidos. En ese contexto, la α -galactosidasa ayuda a convertir rafinosa y estaquiosa en compuestos más simples, reduciendo parte de la carga fermentable que llegaría intacta a segmentos posteriores del intestino ^[1].

Otra aplicación es la inclusión en premezclas enzimáticas orientadas a dietas vegetales. En estas fórmulas, la α -galactosidasa puede complementarse con enzimas que actúan sobre fibra, fitato o proteína. La lógica es modular varios limitantes a la vez, siempre que cada actividad tenga un sustrato real y que el conjunto sea compatible con el proceso de fabricación y el objetivo nutricional ^[3].

También puede utilizarse en formulaciones para animales jóvenes, donde la capacidad digestiva y la estabilidad de la microbiota aún pueden ser más sensibles. En estos casos, reducir oligosacáridos de leguminosas puede ser útil si la dieta depende de ingredientes vegetales. Aun así, el resultado dependerá de la calidad global del alimento y de factores de manejo, no solo de la presencia de la enzima ^[2].

En acuicultura, la aplicación se relaciona con la sustitución parcial de proteínas animales o marinas por ingredientes vegetales. La α -galactosidasa puede ayudar cuando esos ingredientes aportan oligosacáridos compatibles con su acción, aunque la respuesta debe interpretarse según la fisiología digestiva de cada especie acuática y las condiciones del alimento procesado ^[4].

Posicionamiento responsable del producto de Enzymes.bio

A-Galactosidase Feed Additive Biological Enzyme Preparation debe entenderse como una preparación enzimática específica para alimentación animal, no como un medicamento ni como una solución integral para todos los problemas de rendimiento. Su papel técnico es complementar la digestión de oligosacáridos α -galactosídicos en dietas que contienen sustratos apropiados [1].

Enzymes.bio ofrece el producto para compra directa en línea en unidades de 1 kg. El CoA y la SDS se proporcionan junto con el pedido, lo que permite al usuario profesional disponer de documentación del lote y de información de seguridad aplicable a la manipulación del producto .




Figure 8. α -갈락토시다아제는 α -갈락토시드 탄수화물에 특이적인 이점을 제공하지만, 단백질, 피테이트, 셀룰로오스 또는 리그닌을 대상으로 하는 효소나 배합 단계를 대체하지는 않습니다.

La descripción técnica debe evitar confundir el producto con servicios de fabricación, análisis o formulación regulatoria. Enzymes.bio no debe presentarse como laboratorio ni como fabricante; el valor para el cliente B2B está en el suministro accesible de una preparación enzimática documentada para uso profesional en piensos, dentro de los requisitos aplicables de cada mercado .

Conclusión

La α -galactosidasa es una enzima de interés práctico para piensos con soja, leguminosas y otras materias primas vegetales que aportan oligosacáridos de la familia de la rafinosa. Su mecanismo es concreto: hidroliza enlaces α -galactosídicos, reduciendo la presencia de rafinosa, estaquiosa y

compuestos relacionados que muchos animales monogástricos no degradan eficientemente con sus propias enzimas digestivas ^[1].

Su valor técnico es mayor cuando se aplica en dietas con sustrato relevante, especialmente en aves, porcino, acuicultura y programas de formulación vegetal. No sustituye el balance nutricional, el control de materias primas, la gestión de micotoxinas, la salud intestinal ni otros aditivos enzimáticos con objetivos diferentes. Funciona mejor como parte de una estrategia de formulación precisa, basada en la composición real del alimento y en el objetivo productivo ^[3].

A-Galactosidase Feed Additive Biological Enzyme Preparation de Enzymes.bio se posiciona como una preparación enzimática para alimentación animal disponible en línea en formato de 1 kg, con CoA y SDS incluidos junto con el pedido. Para usuarios profesionales, la interpretación más fiable es considerarla una herramienta específica para mejorar el manejo de oligosacáridos vegetales en piensos, manteniendo expectativas proporcionadas y técnicamente verificables .

Pedir A-Galactosidase Feed Additive Biological Enzyme Preparation en línea

Se vende en unidades de 1 kg, en stock y listo para enviar. Haga su pedido directamente en nuestra tienda: pague en línea y procesaremos su pedido. Con cada pedido se incluyen un Certificado de Análisis y una Ficha de Datos de Seguridad.

[Comprar A-Galactosidase Feed Additive Biological Enzyme Preparation →](#)

Referencias

Numeradas por orden de primera cita. Fuentes de acceso abierto, verificadas como disponibles en el momento de publicación; los números de cita en el texto enlazan aquí.

1. Bhatia, S., Singh, A., Batra, N., & Singh, J. (2019). Microbial production and biotechnological applications of α -galactosidase. *International Journal of Biological Macromolecules*.
2. Chen, K., Zeng, J., Hu, C., Xu, J., Jiang, D., Zhang, L., Jiang, J., ... et al. (2025). Probiotics and non-starch carbohydrates as microecological agents: A review of classification strategies and feed applications. *International Journal of Biological Macromolecules*, 147472 .
3. Buonaiuto, G., Danese, T., El-Sabrou, K., & Yildirim, A. (2025). Bioactive feed additives in animal nutrition: bridging innovation, health, and sustainability. *Frontiers in Veterinary Science*, 12.
4. Menon, A., P., V., Samuel, M., & Arunraj, R. (2023). Properties and applications of alpha-galactosidase in agricultural waste processing and secondary agricultural process industries. *The Journal of the Science of Food and Agriculture*.

5. Jumare, F. I., Salleh, M., Ihsan, N., & Hussin, H. (2024). Cassava waste as an animal feed treatment: past and future. *Reviews in Environmental Science and Bio\technology*, 23, 839 - 868.
6. Niu, C., & Wan, X. (2020). Engineering a trypsin-resistant thermophilic α -galactosidase to enhance pepsin resistance and acidic tolerance and catalytic performance and potential in food and feed industry. *Journal of Agricultural and Food Chemistry*.

Contactar con Enzymes.bio

¿Tiene preguntas sobre un pedido? Nuestro equipo estará encantado de ayudarle.

CORREO ELECTRÓNICO wholesale@enzymes.bio

TELÉFONO (EE. UU.) **+1 (507) 428-6057**

[Contáctenos →](#)



400+ Clientes B2B



60+ socios universitarios de investigación



54 atendidos en todo el mundo

© 2026 Enzymes.bio · Suministro de enzimas industriales y para procesamiento de alimentos · No apto para consumo humano ni venta minorista.