

# إنزيم السليولاز لإنتاج الإيثانول الحيوي CAS 9012-54-8: تحويل السليولوز إلى سكريات قابلة للتخمير

فريق الأبحاث في Enzymes.bio · ويلينغتون، نيوزيلندا · June 21, 2026

إنزيم السليولاز لإنتاج الإيثانول الحيوي CAS 9012-54-8 هو تحضير إنزيمي يُستخدم في مرحلة التحلل المائي للكتلة الحيوية السليولوزية واللجنوسليولوزية، حيث يساعد على تفكيك السليولوز إلى سكريات قابلة للتخمير. في مسارات الإيثانول الحيوي من الجيل الثاني، لا ينتج السليولاز الإيثانول مباشرة، بل يهيك السكر الذي تحوله الخمائر أو الكائنات المخمرة لاحقًا إلى إيثانول<sup>[1]</sup>.

## ما هو إنزيم السليولاز CAS 9012-54-8 في سياق الإيثانول الحيوي؟

السليولاز اسم وظيفي لفئة من الإنزيمات القادرة على تحلل السليولوز، وهو البوليمر الهيكلي الرئيس في جدران الخلايا النباتية. في التطبيق العملي لإنتاج الإيثانول الحيوي، يُنظر إلى السليولاز غالبًا كمنظومة نشاطات متكاملة لا كإنزيم منفرد؛ لأن السليولوز في الكتلة الحيوية الطبيعية لا يوجد كسلاسل مكشوفة وسهلة الوصول، بل يكون محاطًا بالهيميسليولوز واللجنين ومثبتًا في بنية ليفية مقاومة للتحلل<sup>[2]</sup>.

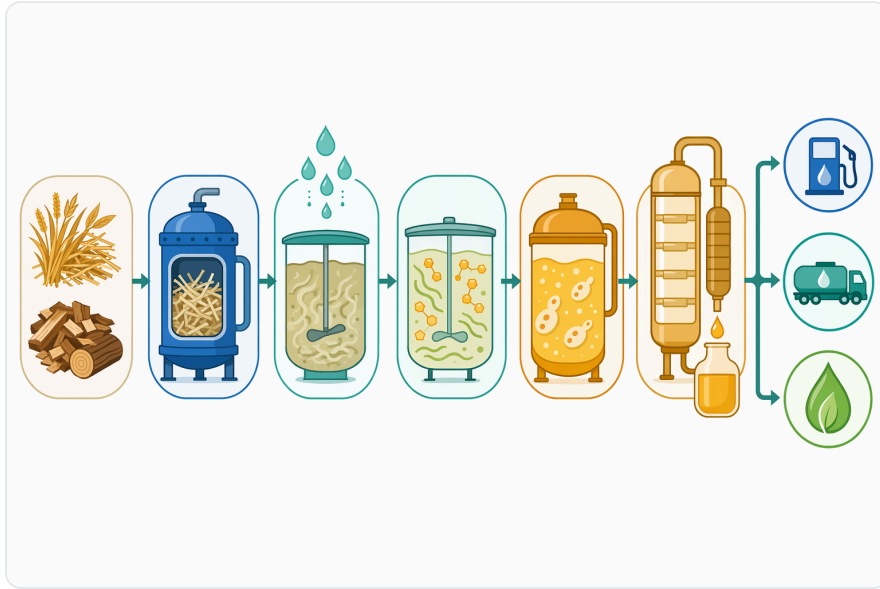
رقم CAS 9012-54-8 يرتبط بفئة السليولاز المستخدمة صناعيًا في تحلل السليولوز. أما عبارة "Cellulase Enzyme For Bioethanol Production" فتحدد التطبيق المقصود: دعم تحرير السكريات من مواد مثل مصاصة قصب السكر، مخلفات الورق، بقايا المحاصيل، أو غيرها من الركائز الغنية بالسليولوز، قبل إدخال هذه السكريات في التخمير الكحولي<sup>[3]</sup>.

في صفحة المنتج، توفر Enzymes.bio هذا السليولاز كمنتج إنزيمي للاستخدام المهني في تطبيقات الإيثانول الحيوي، ويباع مباشرة عبر الإنترنت بوحدة 1kg. Enzymes.bio مورّد للإنزيمات وليست جهة تصنيع أو مختبر تطوير؛ لذلك ينبغي فهم معلومات المنتج والوثائق المرافقة بوصفها معلومات توريد واستخدام مهني، مع إرفاق شهادة التحليل CoA ونشرة بيانات السلامة SDS مع الطلب .

## لماذا يحتاج إنتاج الإيثانول الحيوي إلى السليولاز؟

إنتاج الإيثانول من السكريات البسيطة عملية معروفة نسبيًا؛ التحدي الأكبر في الإيثانول السليولوزي هو الوصول إلى تلك السكريات داخل المادة النباتية. السليولوز يتكون من وحدات جلوكوز مترابطة بروابط 1,4-β، وتنتظم السلاسل في مناطق بلورية وشبه بلورية تمنح الألياف مقاومة ميكانيكية وكيميائية. لذلك لا تستطيع الخميرة التقليدية استهلاك السليولوز الخام بكفاءة، ولا بد من تحويله أولًا إلى سكريات قابلة للتخمير<sup>[4]</sup>.

تتكون الكتلة اللجنوسليلوزية عادةً من ثلاثة مكونات رئيسية: السليلوز، الهيميسليلوز، واللجنين. السليلوز هو مصدر الجلوكوز، والهيميسليلوز يضيف سكريات خماسية وسداسية مختلفة، أما اللجنين فيشكل حاجزًا عطرًا غير سكري يعيق وصول الإنزيمات إلى الألياف. لهذا السبب تُعد المعالجة الأولية ثم التحلل الإنزيمي مرحلتين مركبتين في النماذج الصناعية للإيثانول الحيوي من الجيل الثاني [5].



**Figure 1.** 셀룰라아제는 바이오매스 전처리와 발효 사이에서 작용하며, 접근 가능한 셀룰로오스를 발효 가능한 당으로 전환한다

يعمل السليولاز في هذه السلسلة كأداة تحرير للسكر، لا كبديل للمعالجة الأولية ولا كبديل للتخمير. إن كانت المادة الخام غير مهيأة، فقد يبقى جزء كبير من السليلوز غير متاح للإنزيم؛ وإن تحررت السكريات دون كائن تخمير مناسب، فلن يتحول السكر إلى إيثانول. لذلك تُقيّم فعالية السليولاز دائمًا داخل منظومة كاملة تشمل نوع الركيزة، درجة فتح الألياف، التوازن بين التحلل والتخمير، وإدارة المثبطات الناتجة عن المعالجة الأولية [1].

## آلية عمل السليولاز: من الألياف إلى السكريات

لفهم دور السليولاز بدقة، يمكن تصور السليلوز كحزم من سلاسل جلوكوز طويلة مترابطة. لا يكفي قطع السلسلة في موضع واحد لإنتاج سكر قابل للتخمير بكفاءة؛ بل تحتاج العملية إلى هجوم متدرج على مناطق مختلفة من البوليمر. لهذا تعتمد تحضيرات السليولاز الفعالة عادةً على تآزر بين نشاطات داخلية وخارجية ونشاطات تُكمل تحويل الأوليغومرات إلى سكريات أبسط [6].

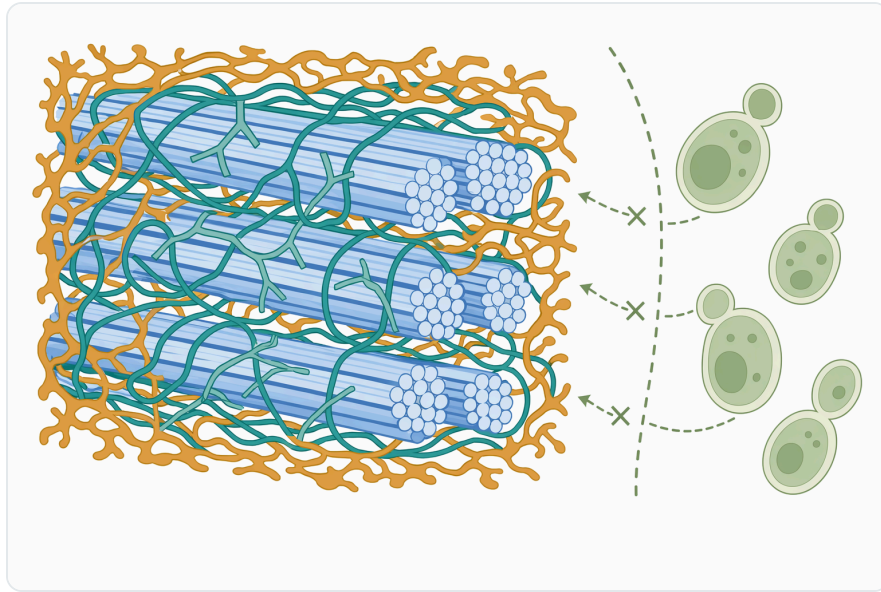
تقوم الإندوغلوكانازات بمهاجمة الروابط داخل السلاسل السليولوزية، فتخلق نهايات جديدة وتقلل طول البوليمر. ثم تعمل السيلوبيوهيدرولازات أو الإكسوغلوكانازات على أطراف السلاسل لتحرير وحدات ثنائية مثل السيلوبيوز. بعد ذلك، تساعد  $\beta$ -غلوكوزيدازات على تحويل السيلوبيوز وبعض السكريات القصيرة إلى جلوكوز، وهو السكر الأكثر مباشرة في مسارات تخمير الإيثانول بواسطة خمائر صناعية شائعة [4].

هذا التآزر مهم لأن تراكم نواتج وسيطة قد يبطئ التحلل. على سبيل المثال، تراكم السيلوبايوز يمكن أن يحد من استمرار بعض نشاطات السليولاز، بينما يساهم تحويله إلى جلوكوز في دفع العملية نحو تحرير سكر أكثر قابلية للتخمير. لذلك لا تُقاس جدوى التحلل فقط بوجود نشاط سليولازي عام، بل بتوازن منظومة النشاطات داخل التحضير والملاءمة بينه وبين تركيب المادة الخام [2].

في الكتلة الحيوية الحقيقية، قد لا يكون السليولاز وحده كافيًا للوصول الأمثل إلى السليلوز. الهيميسليلوز، وخاصة الزايلان في بعض المواد النباتية، يمكن أن يغطي الألياف أو يحد من نفاذية الإنزيم. لذلك درست أعمال حديثة إضافة الزايلانازات إلى كوكتيلات السليولاز التجارية لتحسين تسكير ركائز مثل مصاصة الأغاف الأزرق بعد المعالجة الأولية، وهو مثال واضح على قيمة الإنزيمات المساعدة في تفكيك المصفوفة اللجنوسليلوزية [7].

## موقع السليولاز داخل خط إنتاج الإيثانول الحيوي

عادةً يبدأ مسار الإيثانول الحيوي السليلوزي بجمع المادة الخام وتجهيزها ميكانيكيًا أو فيزيائيًا بما يناسب العملية. يلي ذلك نوع من المعالجة الأولية يهدف إلى فتح البنية النباتية، تقليل إعاقة اللجنين، زيادة المساحة السطحية المتاحة، أو جعل السليلوز أكثر قابلية للهجوم الإنزيمي. بعد هذه الخطوة يُضاف السليولاز في مرحلة التحلل المائي لإنتاج محلول غني بالسكريات، ثم تأتي مرحلة التخمير لإنتاج الإيثانول [8].



**Figure 2.** 셀룰로오스는 포도당 단위가 헤미셀룰로오스와 리그닌으로 보호된 불용성 미세섬유 안에 갇혀 있어 직접 발효하기 어렵다

اختيار ترتيب التحلل والتخمير يغير طريقة استخدام السليولاز. في التحلل والتخمير المنفصلين، تتم مرحلة التحلل الإنزيمي أولاً ثم تُنقل السكريات إلى التخمير. في التسكير والتخمير المتزامنين، يحدث تحرير السكر واستهلاكه بالتخمير في النظام نفسه، مما قد يقلل تراكم بعض السكريات المثبطة للإنزيمات. كما توجد مفاهيم أكثر تكاملاً تستخدم كائنات قادرة على إنتاج الإنزيم أو استهلاك السكريات ضمن تصميم موحد، لكنها أكثر تعقيدًا من حيث التحكم الحيوي والهندسة [9].

التصميم العملي	دور السليولاز	المزايا التقنية المحتملة	القيود العملية
التحلل المائي ثم التخمير بشكل منفصل	تحرير السكريات قبل إدخالها إلى التخمير	تحكم مستقل في كل مرحلة، وسهولة تقييم كفاءة التحلل	احتمال تراكم نواتج قد تؤثر في استمرار التحلل، وزيادة عدد مراحل العملية
التسكير والتخمير المتزامنان	تحرير السكر أثناء استهلاكه بواسطة الكائن المخمر	تقليل تراكم بعض السكريات الوسيطة، وربط التحلل مباشرة بالإنتاج	الحاجة إلى توافق بيئة الإنزيم مع احتياجات الكائن المخمر
نظم أكثر تكاملًا أو كائنات منتجة للسليولاز	دمج إنتاج الإنزيم أو نشاطه مع التخمير	تقليل بعض التعقيد التشغيلي نظرًا	تحديات في الإنتاجية، الاستقرار، وضبط توازن النشاط الإنزيمي والتخميري

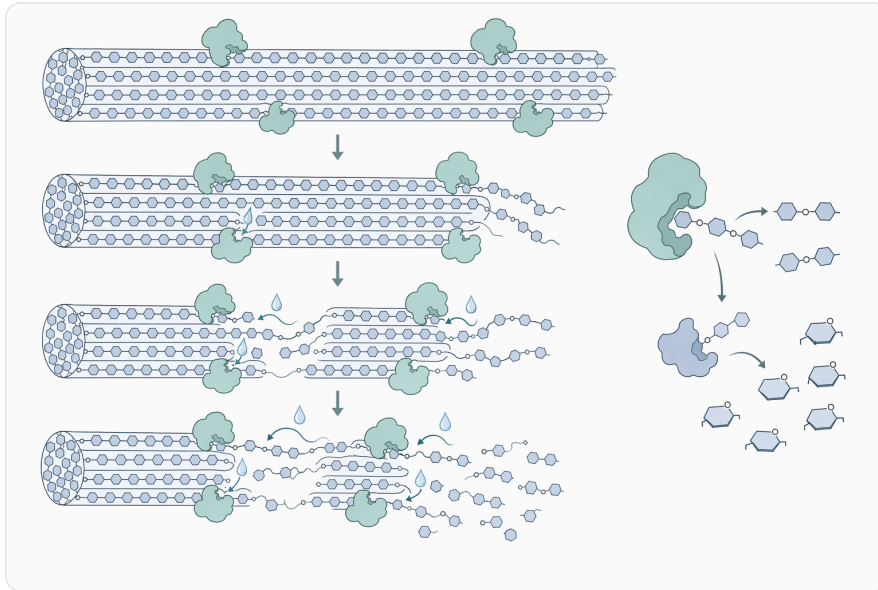
تُظهر الدراسات على مخلفات الورق، مثل حمأة الورق، أن المحتوى العالي من المواد الصلبة يضع عبئًا خاصًا على الخلط وانتقال الكتلة وسلوك الإنزيم والكائن المخمر. وقد درست أبحاث استخدام سلالات صناعية وسلالات منتجة للسليولاز من *Saccharomyces cerevisiae* لتحسين إنتاج الإيثانول من هذه النفايات، ما يوضح أن اختيار النظام الميكروبي لا يقل أهمية عن اختيار الإنزيم [9].

## المواد الخام المناسبة: قصب السكر، الورق، المخلفات الزراعية

مصاصة قصب السكر من أكثر النماذج شيوعًا في دراسات الإيثانول السليولوزي، لأنها مادة ليفية متوفرة في سلاسل إنتاج السكر والإيثانول التقليدية. أظهرت دراسات حديثة أن استخدام السليولاز بعد معالجة مناسبة لمصاصة قصب السكر يمكن أن يدعم إنتاج سكريات قابلة للتخمير، ثم تحويلها إلى إيثانول، مع بقاء النتائج مرتبطة بطريقة التحضير والمعالجة ونوع الإنزيم ونظام التخمير [3].

كما تناولت أبحاث أخرى تحسين إنتاج السليولاز من بكتيريا *Bacillus* مع تطبيقه على مصاصة قصب السكر المعالجة مسبقًا لإنتاج الإيثانول الحيوي. أهمية هذه الدراسات لا تكمن فقط في مصدر الإنزيم، بل في تأكيد أن المادة الخام نفسها تحتاج إلى تهيئة وأن أداء التحلل يتأثر بتكوين الوسط، حالة الألياف، وتكامل المعالجة الأولية مع التحلل الإنزيمي [10].

حمأة الورق والورق المعاد تدويره يمثلان ركيزة مختلفة عن المخلفات الزراعية. فهما قد يحتويان على سليولوز سبق أن تعرض لمعالجة صناعية، لكنهما قد يحملان أيضًا مواد مألوفة أو مكونات تؤثر في اللزوجة والتحلل. درست أعمال اقتصادية وتقنية إعادة تدوير السليولاز في إنتاج الإيثانول من حمأة الورق المعاد تدويرها، وهو اتجاه يهدف إلى تخفيف عبء تكلفة الإنزيم في النظم الصناعية [11].



**Figure 3.** 엔도글루카나아제, 셀로비오하이드롤라아제,  $\beta$ -글루코시다아제가 순차적으로 작용해 셀룰로오스 사슬을 셀로비오스와 포도당으로 전환한다

تظهر دراسات باستخدام إنزيمات من *Aspergillus flavus* و *Aspergillus niger*، مع خميرة *Saccharomyces cerevisiae* مثبتة، أن التحلل الإنزيمي والتخمير يمكن دمجهما في تصميمات متعددة لإنتاج الإيثانول من الكتلة اللجنوسيليلوزية. لكن هذه النتائج لا تعني أن كل ركيزة أو كل تحضير سليولاز سيعطي الأداء نفسه؛ بل تؤكد أن التصميم الحيوي الكامل هو العامل الحاسم [12].

## المعالجة الأولية: لماذا لا يكفي السليولاز وحده؟

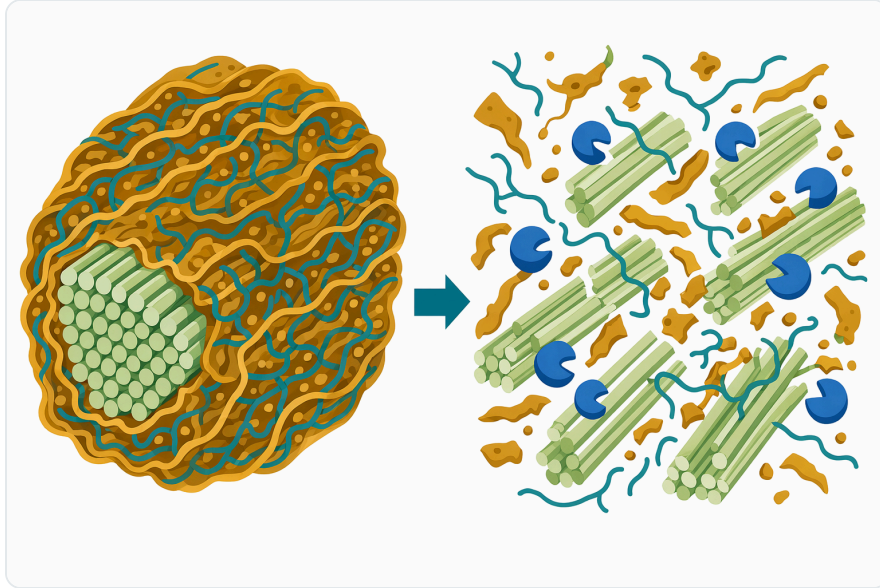
المعالجة الأولية ليست خطوة ثانوية؛ إنها تحدد مقدار السليولوز المتاح للإنزيم. عندما يبقى اللجنين والهيميسليولوز في ترتيب كثيف حول الألياف، يصبح وصول السليولاز إلى الروابط المستهدفة محدودًا، حتى لو كان الإنزيم نفسه فعالًا. ولذلك تُدرس المعالجة الأولية والتحلل الإنزيمي عادةً معًا، كما في أعمال تحسين شروط معالجة مصاصة قصب السكر وتحللها الإنزيمي لإنتاج الإيثانول الحيوي [8].

قد تؤدي المعالجة الأولية إلى نتائج متعارضة إذا لم تُضبط جيدًا. فهي تفتح الألياف وتزيد قابلية التحلل، لكنها قد تولد مركبات مثبطة للإنزيمات أو للكائنات المخمرة. كما قد تغير قابلية امتصاص الإنزيم على اللجنين، أو تزيد صعوبة الخلط عند ارتفاع محتوى المواد الصلبة. لذلك تنظر الأدبيات الحديثة إلى الإيثانول السليولوزي كمنظومة تحسين متعددة العوامل، لا كعملية إضافة إنزيم إلى مادة خام غير معالجة [5].

من الناحية العملية، كلما زادت ملاءمة المعالجة الأولية، انخفضت مقاومة السليولوز للتحلل وتحسن استغلال السليولاز. لكن الإفراط في المعالجة قد يرفع التكلفة أو يسبب فقدانًا في السكريات أو يخلق مثبطات. لذلك يكون الهدف هو تحقيق توازن: فتح البنية بما يكفي لإتاحة السليولوز، مع الحفاظ على قابلية السكريات للتخمير وتقليل تكوين المركبات المعيقة [13].

## العوامل التي تؤثر في أداء السليولاز دون افتراض أرقام ثابتة

أداء السليولاز لا يعتمد على اسمه التجاري أو رقم CAS وحدهما. التركيب الفعلي للمادة الخام، نسبة السليولوز إلى اللجنين، طبيعة المعالجة الأولية، حجم الجسيمات، محتوى المواد الصلبة، اللزوجة، قابلية الخلط، وتركيز السكريات الناتجة كلها عوامل تؤثر في سرعة التحلل ومدى اكتماله. لذلك تحذر مراجعات الإيثانول اللجنوسليلوزي من التعامل مع خطوة التحلل الإنزيمي كمرحلة مستقلة عن بقية التصميم [1].



**Figure 4.** 전처리하는 리그노셀룰로오스 매트릭스를 열어 더 많은 셀룰로오스 표면을 셀룰라아제에 노출시킴으로써 당화를 향상시킨다

الرقم الهيدروجيني ودرجة الحرارة مهمان لإنزيمات السليولاز عمومًا، لكن لا يمكن تعميم نطاق محدد على جميع التحضيرات أو العمليات دون الرجوع إلى وثائق المنتج والاستخدام الداخلي المناسب. بعض السليولازات تُطوّر لتحسين الثبات أو توسيع قابلية العمل في ظروف تشغيل مختلفة، وتناقش الأبحاث الحديثة هندسة سليولازات "شاملة الأداء" تستهدف التوافق مع متطلبات عمليات الإيثانول الحيوي [6].

تؤثر السكريات الناتجة أيضًا في استمرارية التحلل. عندما يتراكم الجلوكوز أو السيلوبايوز، قد تتغير ديناميكية النشاطات داخل الكوكتيل الإنزيمي، وقد يصبح استهلاك السكر بالتخمير المتزامن مفيدًا في بعض التصميمات. لكن هذا يعتمد على توافق الكائن المخمر مع بيئة التحلل، وعلى قدرته على تحمل المركبات المصاحبة في المائع الناتج من المعالجة الأولية [9].

وجود إنزيمات مساعدة يمكن أن يكون حاسمًا في بعض الركائز. الزيالانازات تساعد على تفكيك جزء من الهيميسليلوز، بينما تناقش أدبيات أخرى دور الإنزيمات المؤكسدة في تحسين تفكك السليولوز، خصوصًا عندما تكون البنية النباتية شديدة المقاومة. لا يعني ذلك أن كل عملية تحتاج إلى نفس المزيج، بل يعني أن الكتلة اللجنوسليلوزية نظام معقد يتطلب أحيانًا أكثر من نشاط سليولازي تقليدي [2].

## السليولاز والزايلاز والإنزيمات المساعدة

في المواد الزراعية، قد يشكل الزايلان جزءًا مهمًا من الهيميسليلوز المحيط بالسليولوز. إذا بقي هذا الغطاء دون تفكيك، فقد يقل وصول السليولاز إلى سطح الألياف. ولهذا درست تطبيقات حديثة إضافة زايلانازات "داخلية الإنتاج" إلى كوكتيل سليولاز تجاري لتحسين تسكير مصاصة الأغاف الأزرق المعالجة مسبقًا، وكان التركيز على جعل التحلل أكثر استدامة وكفاءة في تحرير السكريات [7].

الإنزيمات المؤكسدة تمثل بعدًا آخر في تفكيك السليولوز. فبعض النظم الفطرية، خصوصًا فطريات العفن الأبيض، تنتج هيدرولازات غليكوسيدية وإنزيمات مؤكسدة قادرة على التعامل مع البنية النباتية المعقدة. مراجعات الوقود الحيوي السليولوزي تربط هذه الإنزيمات بفتح آفاق لتحسين تحلل السليولوز، مع ضرورة فهم التوازن بين التفاعلات المؤكسدة والتحلل المائي التقليدي [4].

هذا لا يحول السليولاز إلى حل عام لكل أنواع الكتلة الحيوية. بل يوضح أن السليولاز هو القلب الإنزيمي لتحرير الجلوكوز من السليولوز، بينما تساعد إنزيمات أخرى على إزالة العوائق أو توسيع نطاق السكريات المحررة. لذلك تكون أفضل النتائج عادةً في العمليات التي تربط اختيار الإنزيمات بتحليل تركيب الركيزة وهدف التخمير النهائي [5].



**Figure 5.** 일반적인 전처리 경로들은 셀룰라아제가 셀룰로오스에 접근하도록 돕는 방식과 그 과정에서 발생하는 공정상 절충점이 서로 다르다

## الفوائد العملية المتوقعة في عمليات الإيثانول الحيوي

الفائدة الأساسية من استخدام السليولاز هي تحويل جزء من السليولوز غير القابل للتخمير مباشرة إلى سكريات يمكن للكائنات المخمرة استهلاكها. هذا التحويل هو الجسر بين مادة خام رخيصة أو منخفضة القيمة وبين منتج طاقة سائل. لذلك تُعد السليولازات من أهم الإنزيمات في منظومات الإيثانول السليولوزي، سواء كان مصدرها فطريًا أو بكتيريًا أو جزءًا من كوكتيل تجاري [14].

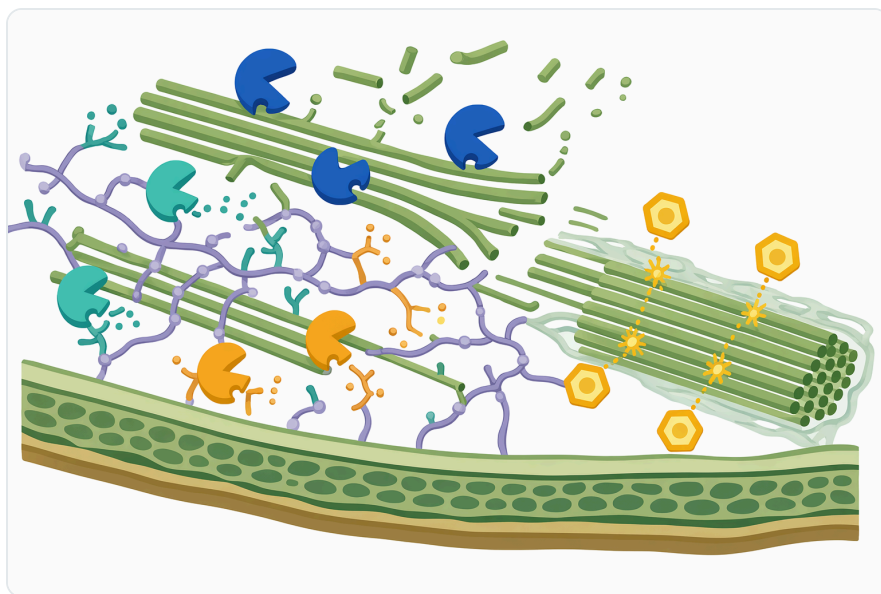
الفائدة الثانية هي رفع قيمة المخلفات. مصاصة قصب السكر، حمأة الورق، وبقايا محاصيل أخرى يمكن أن تتحول من عبء بيئي أو مادة منخفضة القيمة إلى ركيزة لإنتاج السكر ثم الإيثانول. تشير دراسات تقييم الاستدامة إلى أن دمج الابتكار التقني مع إدارة الموارد والسياسات المناسبة عامل مهم لجعل إنتاج الإيثانول اللجنوسليلوزي أكثر جدوى بيئيًا واقتصاديًا [13].

الفائدة الثالثة هي الانتقائية. بالمقارنة مع الهدم الكيميائي العنيف، يعمل التحلل الإنزيمي بطريقة أكثر توجيهًا نحو الروابط الحيوية المستهدفة، مع إمكانية تشغيله ضمن منظومة أقل قسوة عند تهيئة الركيزة جيدًا. ومع ذلك، لا تلغي هذه الانتقائية الحاجة إلى ضبط المعالجة الأولية أو إدارة المثبطات أو اختيار كائن تخمير مناسب [1].

الفائدة الرابعة تتعلق بقابلية التحسين. لأن السليولاز نظام إنزيمي قابل للهندسة والتحسين، فقد ركزت أبحاث حديثة على تطوير سليولازات ذات أداء أوسع في ظروف العملية، وتحسين توازن النشاطات داخل الكوكتيل، وتقليل تكلفة الاستخدام من خلال الاسترجاع أو إعادة التدوير أو تحسين الإنتاج الميكروبي [6].

## الاقتصاد والاستدامة: أين تظهر تكلفة السليولاز؟

تكلفة الإنزيم من العوامل المؤثرة في جدوى الإيثانول السليلوزي. حتى عندما تكون المادة الخام رخيصة، قد تصبح المعالجة الأولية والتحلل الإنزيمي والتخمير ومعالجة المخلفات عناصر تكلفة كبيرة. لذلك تناقش الأدبيات الصناعية استراتيجيات مثل تحسين إنتاج السليولاز، تقليل الجرعات الفعالة عبر تحسين الركيزة، إعادة تدوير الإنزيم، أو تطوير كائنات تنتج جزءًا من النشاط المطلوب داخل العملية [15].



**Figure 6.** 보조 효소는 헤미셀룰로오스 네트워크를 느슨하게 하고 분해 저항성이 높은 셀룰로오스 영역을 극복하는 데 도움을 주어 셀룰라아제의 효과를 높일 수 있다

دراسة الجدوى الاقتصادية لإعادة تدوير السليولازات في إنتاج الإيثانول من حمأة الورق المعاد تدويرها تشير إلى أن إدارة الإنزيم لا تتعلق بالأداء البيوكيميائي فقط، بل بموازنة تكلفة الإنزيم مع عائد السكر والإيثانول. إعادة الاستخدام أو الاسترجاع قد تكون مفيدة في بعض التصميمات، لكنها ليست قاعدة عامة؛ لأنها تعتمد على ثبات الإنزيم، تراكم الملوثات، وطبيعة السائل المعالج [11].

من منظور دورة الحياة، إنتاج السليولاز نفسه يحمل أثرًا بيئيًا مرتبًا بالزراعة الميكروبية، الطاقة، المواد المغذية، والتجفيف أو الصياغة. لذلك لا يكفي تقييم الإيثانول السليلوزي بناءً على "المادة الخام المتجددة" وحدها؛ بل يجب إدخال إنتاج الإنزيم ضمن حدود النظام عند إجراء تقييم دورة الحياة، كما تناولت دراسات مقارنة لإنتاج السليولاز الأوروبي لاستخدامه في الإيثانول اللجنوسليلوزي من الجيل الثاني [16].

مع ذلك، تظل السليولازات جزءًا مهمًا من الحلول الصناعية المقترحة لخفض الاعتماد على المواد السكرية أو النشوية الغذائية في إنتاج الوقود الحيوي. فالإيثانول من المخلفات اللجنوسليلوزية يمكن أن يدعم مفهوم المصفاة الحيوية المتكاملة، حيث تُستغل أجزاء مختلفة من الكتلة الحيوية لإنتاج الوقود والمواد الكيميائية والطاقة، بدل الاقتصاد على منتج واحد [1].

## مصادر السليولاز واتجاهات التطوير العلمي

تنتج السليولازات صناعيًا وبحثيًا من كائنات دقيقة متعددة، تشمل الفطريات والبكتيريا. الفطريات مثل *Aspergillus* وأنواع فطرية محللة للسيليلوز معروفة بإفراز إنزيمات خارج خلوية قادرة على التعامل مع البوليمرات النباتية، بينما تجذب البكتيريا الاهتمام بسبب تنوعها البيئي واحتمال إنتاج إنزيمات تتحمل ظروفًا تشغيلية مختلفة [12].

دراسات *Bacillus cereus* المعزول من بقايا بذور السمسم، واستخدام إنزيمه في إنتاج الإيثانول الحيوي، توضح مسارًا بحثيًا مهمًا: البحث عن ميكروبات محلية أو متكيفة مع مخلفات معينة لإنتاج إنزيمات ملائمة للركائز المتاحة. مثل هذه الدراسات لا تعني أن الإنزيم التجاري مطابق لتلك الإنزيمات، لكنها تؤكد اتساع قاعدة التنقيب الحيوي عن سليولازات ذات قيمة صناعية [17].



**Figure 7.** 셀룰라아제를 활용한 당화는 짚, 목초류, 농작물 부산물, 침입성 바  
.이오매스, 과일 또는 채소 박과 같은 잔류물에 적용될 수 있다

تظهر أبحاث أحدث عن بكتيريا محللة للسليولوز، وعن عزل سلالات من بيئات مثل السماد أو التربة أو مخلفات حيوانية، أن التطوير لا يزال نشطًا. الهدف ليس فقط الحصول على نشاط سليولازي، بل تحسين الثبات، تقليل تكلفة الإنتاج، وتكييف الإنزيم مع ركيزة صناعية محددة. لذلك يبقى المجال مزيجًا من علم الإنزيمات، هندسة العمليات، والاقتصاد الحيوي [18].

## حدود الأداء وما لا ينبغي افتراضه

لا ينبغي افتراض أن أي سليولاز سيحقق نفس مردود السكر أو الإيثانول مع جميع المواد الخام. مصاصة قصب السكر تختلف عن قش الحبوب، وحمأة الورق تختلف عن بقايا الأغاف أو المخلفات الخشبية. حتى داخل المادة الواحدة، تغير موسم الحصاد، الرطوبة، الرماد، حجم الجسيمات، وطريقة التخزين يمكن أن يؤثر في قابلية التحلل [8].

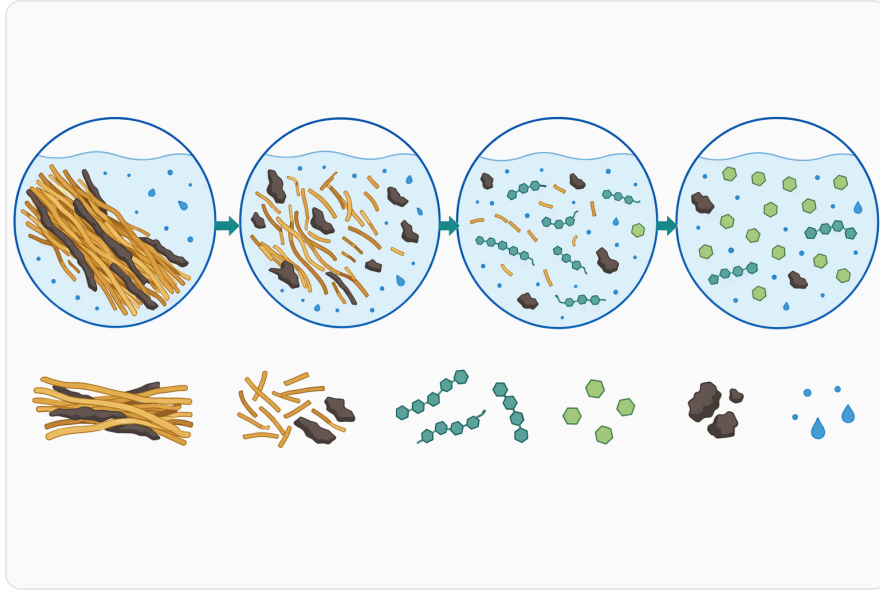
لا ينبغي أيضًا افتراض أن زيادة السليولاز وحدها ستعالج كل القيود. عند نقطة معينة، قد يصبح الوصول إلى السليولوز هو العامل المحدد بدل كمية الإنزيم، أو تصبح اللزوجة والخلط عائقين، أو تؤدي السكريات والمركبات الثانوية إلى إبطاء التحلل أو التخمر. لذلك تُعالج الأدبيات الحديثة الإيثانول السليولوزي باعتباره مسألة تكامل بين المادة الخام والإنزيم والكائن المخمر وتصميم العملية [5].

كذلك يجب التمييز بين نتائج المختبر وواقع التشغيل. كثير من الدراسات تستخدم ركائز معالجة بعناية، ظروفًا مضبوطة، أو كوكتيلات إنزيمية مخصصة. هذه النتائج مفيدة لتفسير الآلية واتجاهات التطوير، لكنها لا تكفي وحدها لضمان أداء مطابق في منشأة مختلفة أو مع ركيزة تجارية متغيرة. أفضل قراءة للأدبيات هي استخدامها لتوجيه التصميم، لا لاستبدال التحقق العملي الداخلي [13].

## معلومات التوريد والاستخدام المهني من Enzymes.bio

يتوفر Cellulase Enzyme For Bioethanol Production CAS 9012-54-8 من Enzymes.bio كمنتج إنزيمي موجه للاستخدام المهني في تطبيقات الإيثانول الحيوي. يباع المنتج مباشرة عبر الإنترنت بوحدة 1kg، وتُرفق مع الطلب وثائق مثل CoA و SDS، بما يدعم متطلبات التوثيق والسلامة لدى المستخدمين الصناعيين والباحثين .

تؤكد Enzymes.bio في شروطها أن منتجاتها مخصصة للاستخدام المهني أو الصناعي أو البحثي وفق ما يرد في صفحات المنتجات، وليست للاستهلاك البشري المباشر ما لم يُذكر خلاف ذلك. وبما أن Enzymes.bio موّرد وليست جهة تصنيع أو مختبرًا، فإن دورها يتمثل في إتاحة المنتج ووثائقه عبر قناة بيع إلكترونية، بينما تقع ملاءمة الاستخدام النهائي والامتثال التنظيمي المحلي ضمن مسؤوليات المستخدم المهني .



**Figure 8.** 셀룰라아제 가수분해 동안 탄수화물은 불용성 섬유에서 액상 내의 가용성 올리고당, 셀로비오스, 포도당으로 전환된다

بالنسبة لفرق تطوير الوقود الحيوي أو وحدات المعالجة الحيوية، فإن القيمة العملية لهذا المنتج تكمن في دمج ضمن تصميم مدروس للتحلل المائي والتخمير. الوثائق المرافقة مثل CoA و SDS تساعد على التعرف إلى الدفعة ومتطلبات التعامل الآمن، لكنها لا تغني عن فهم طبيعة الركيزة، أهداف العملية، وضوابط السلامة الصناعية الخاصة بالموقع .

## خلاصة تقنية

إنزيم السليلولاز لإنتاج الإيثانول الحيوي CAS 9012-54-8 هو أداة محورية في تحويل السليلوز من مادة ليفية غير قابلة للتخمير مباشرة إلى سكريات يمكن تحويلها لاحقًا إلى إيثانول. تعتمد فعاليته على تآزر نشاطات إنزيمية تكسر السلاسل السليلوزية تدريجيًا، وعلى مدى تهيئة الكتلة الحيوية عبر المعالجة الأولية وتقليل العوائق البنيوية مثل اللجنين والهيميسليلوز<sup>[2]</sup>.

أفضل استخدام للسليولاز يكون داخل منظومة متكاملة: مادة خام مناسبة، معالجة أولية متوازنة، تحليل مائي مضبوط، وكائن تخمير قادر على استهلاك السكريات الناتجة. وتوضح الأدبيات الحديثة أن تحسين الإيثانول السليولوزي لا يتحقق من الإنزيم وحده، بل من الجمع بين هندسة الإنزيمات، تحسين العمليات، إدارة التكلفة، وتقييم الاستدامة عبر دورة الحياة [16].

من Enzymes.bio، يتوفر المنتج للشراء المباشر عبر الإنترنت بوحدة 1kg مع CoA و SDS مرفقين بالطلب، للاستخدام المهني في تطبيقات التحلل الإنزيمي المرتبطة بإنتاج الإيثانول الحيوي. ويجب التعامل معه كمدخل إنزيمي متخصص ضمن عملية صناعية أو بحثية مصممة بعناية، لا كحل مستقل يضمن مردودًا موحدًا مع كل ركيزة أو كل خط إنتاج .

## اطلب Cellulase Enzyme For Bioethanol Production Cas 9012-54-8 عبر الإنترنت

يُباع بوحدة 1 kg، وهو متوفر في المخزون وجاهز للشحن. اطلب مباشرة من متجرنا — ادفع عبر الإنترنت وسنعالج طلبك. تُرفق شهادة التحليل ونشرة بيانات السلامة مع كل طلب.

→ [اشتر Cellulase Enzyme For Bioethanol Production Cas 9012-54-8](#)

## المراجع

مرقمة حسب ترتيب أول اقتباس. مصادر مفتوحة الوصول، تم التحقق من إتاحتها عند النشر؛ وترتبط أرقام الاستشهاد في النص هنا.

1. Qiao, J., Cui, H., Wang, M., Fu, X., Wang, X., Li, X., & Huang, H. (2022). Integrated biorefinery approaches for the industrialization of cellulosic ethanol fuel. *Bioresource Technology*, 127516
2. Barbosa, F. C., Silvello, M., & Goldbeck, R. (2020). Cellulase and oxidative enzymes: new approaches, challenges and perspectives on cellulose degradation for bioethanol production. *Biotechnology Letters*, 42, 875 - 884
3. Rulianah, S., Putri, S. A., Prayitno, Dewi, L. C., & Aldillah, A. Z. (2025). Production of bioethanol from sugarcane bagasse using cellulase enzyme. *E3S Web of Conferences*
4. Sunardi, Istikowati, W. T., Ishiguri, F., & Yokota, S. (2020). Fungal Glycoside Hydrolases of White-Rot Fungi for Cellulosic Biofuels Production: A Review. *Asian Journal of Chemistry*, 32, 1815-1823
5. Novia, N., Melwita, E., Jannah, A., Selpiana, S., Yandriani, Y., Afrah, B. D., & Rendana, M. (2025). Current advances in bioethanol synthesis from lignocellulosic biomass: sustainable methods, technological developments, and challenges. *Journal of Umm Al-Qura University for Applied Sciences*
6. Wang, M., Cui, H., Gu, C., Li, A., Qiao, J., Schwaneberg, U., Zhang, L., ... et al. (2023). Engineering All-Round Cellulase for Bioethanol Production. *ACS Synthetic Biology*

- Montiel, C., Hernández-Meléndez, O., Marques, S., Gírio, F., Tavares, J., Ontañón, O., Campos, E., ... et al. (2024). Application of In-House Xylanases as an Addition to a Commercial Cellulase Cocktail for the Sustainable Saccharification of Pretreated Blue Agave Bagasse Used for Bioethanol Production. *Sustainability*
- Ruan, L., Wu, H., Wu, S., Zhou, L., Wu, S., & Shang, C. (2024). Optimizing the Conditions of Pretreatment and Enzymatic Hydrolysis of Sugarcane Bagasse for Bioethanol Production. *ACS Omega*, 9, 29566 - 29575
- Dyk, J., Görgens, J., & Rensburg, E. (2023). Enhanced ethanol production from paper sludge waste under high-solids conditions with industrial and cellulase-producing strains of *Saccharomyces cerevisiae*. *Bioresource Technology*, 130163
- Chettri, D., & Verma, A. (2024). Statistical optimization of cellulase production from *Bacillus* sp. YE16 isolated from yak dung of the Sikkim Himalayas for its application in bioethanol production using pretreated sugarcane bagasse. *Microbiology Research*, 281, 127623
- Gomes, D. G., Serna-Loaiza, S., Cardona, C., Gama, M., & Domingues, L. (2018). Insights into the economic viability of cellulases recycling on bioethanol production from recycled paper sludge. *Bioresource Technology*, 267, 347-355
- Alabdall, A. H., Almutari, A. A., Aldakeel, S. A., Albarrag, A., Aldakheel, L. A., Alsoufi, M. H., Alfuraih, L. Y., ... et al. (2023). Bioethanol Production from Lignocellulosic Biomass Using *Aspergillus niger* and *Aspergillus flavus* Hydrolysis Enzymes through Immobilized *S. cerevisiae*. *Energies*
- Afedzi, A. E. K., Afrakomah, G. S., Gyan, K., Khan, J., Seidu, R., Baidoo, T., Sultan, I. N., ... et al. (2025). Enhancing Economic and Environmental Sustainability in Lignocellulosic Bioethanol Production: Key Factors, Innovative Technologies, Policy Frameworks, and Social Considerations. *Sustainability*
- Budhreja, A. A., & Roy, R. (2024). ADVANCEMENTS IN CELLULASE ENZYME TECHNOLOGY: APPLICATIONS, CHALLENGES, AND FUTURE PERSPECTIVES. *International Research Journal of Modernization in Engineering Technology and Science*
- Taiwo, A., Tom-James, A., & Musonge, P. (2023). Economic assessment of cellulase production in batch and semi-batch solid state fermentation processes. *International Journal of Low-Carbon Technologies*
- Gilpin, G., & Andrae, A. (2017). Comparative attributional life cycle assessment of European cellulase enzyme production for use in second-generation lignocellulosic bioethanol production. *The International Journal of Life Cycle Assessment*, 22, 1034-1053
- Abada, E., Masrahi, Y., Alabboud, M., Alnashiri, H. M., & El-Gayar, K. (2018). Bioethanol Production with Cellulase Enzyme from *Bacillus cereus* Isolated from Sesame Seed Residue from the Jazan Region. *Bioresources*, 13, 3832-3845
- Chandrarathna, U. A. A. N. (2024). Isolation and characterization of thermo-stable cellulase enzyme producing bacteria from a compost production site. *The 24th International Postgraduate Research Conference*

## تواصل مع Enzymes.bio

هل لديك أسئلة حول طلب؟ يسرّ فريقنا مساعدتك.

→ تواصل معنا

الهاتف (الولايات المتحدة) +1 (507) 6057-428

البريد الإلكتروني [wholesale@enzymes.bio](mailto:wholesale@enzymes.bio)

54 نخدم العملاء حول العالم



+60 شركاء بحثيون جامعيون



+400 عملاء B2B



© Enzymes.bio 2026 · توريد إنزيمات صناعية & لمعالجة الأغذية · غير مخصص للاستهلاك البشري أو البيع بالتجزئة.