

Katalaza płynna do tekstyliów: enzym „Peroxide Killer” do usuwania nadtlenu wodoru po bieleniu

Zespół badawczy Enzymes.bio · Wellington, Nowa Zelandia · June 19, 2026

Katalaza płynna do tekstyliów, określana praktycznie jako „Peroxide Killer Enzyme”, służy do enzymatycznego rozkładu resztkowego nadtlenu wodoru po bieleniu tkanin. Enzym przekształca H_2O_2 w wodę i tlen, co pomaga przygotować materiał do barwienia lub dalszego wykończenia bez wprowadzania typowych chemicznych reduktorów. Produkt jest dostępny przez Enzymes.bio jako dostawcę online w jednostkach 1 kg, a dokumenty CoA i SDS są dostarczane wraz z zamówieniem .

Czym jest katalaza w procesach tekstylnych?

Katalaza jest enzymem, którego funkcja technologiczna w tekstyliach jest bardzo konkretna: usuwa pozostałości nadtlenu wodoru po bieleniu. W praktyce przemysłowej nie jest to enzym do modyfikowania włókna, zmiękczenia tkaniny ani usuwania klejówki, lecz narzędzie do kontrolowanego „gaszenia” H_2O_2 przed kolejnymi etapami mokrej obróbki, zwłaszcza przed barwieniem. W materiałach produktowych Enzymes.bio katalaza płynna jest opisywana właśnie jako enzym do usuwania resztkowego nadtlenu wodoru w przemyśle tekstylnym .

Najprostszy zapis reakcji katalizowanej przez katalazę to: $2H_2O_2 \rightarrow 2H_2O + O_2$. Oznacza to, że substancja utleniająca użyteczna podczas bielenia zostaje przekształcona w wodę i tlen, czyli produkty niebędące klasycznymi reduktorami chemicznymi. Źródła produktowe Enzymes.bio opisują katalazę jako enzym rozkładający nadtlenek wodoru, co odpowiada jej głównej funkcji w zastosowaniach tekstylnych i przemysłowych .

Określenie „**Peroxide Killer Enzyme**” należy rozumieć jako nazwę funkcjonalną, używaną w języku produkcyjnym. Nie chodzi o „zabijanie” w sensie biologicznym, lecz o szybkie obniżenie poziomu pozostałego H_2O_2 w kąpeli i w materiale po bieleniu nadtlenu. Taki etap ma znaczenie, ponieważ resztkowy utleniacz może zakłócać reakcje barwienia, szczególnie tam, gdzie wymagana jest wysoka powtarzalność odcienia między partiami .

Dlaczego resztkowy H_2O_2 jest problemem po bieleniu?

Nadtlenek wodoru jest jednym z kluczowych środków stosowanych w bieleniu włókien celulozowych, ponieważ pozwala poprawić białość i przygotować materiał do barwienia lub wykończenia. Problem zaczyna się po zakończeniu bielenia: ta sama reaktywność utleniająca, która była pożądana w kąpieli bielącej, może stać się przeszkodą w kolejnym etapie. Jeżeli H_2O_2 pozostaje w tkaninie, kąpieli lub układzie procesowym, może wpływać na barwniki oraz stabilność warunków barwienia .

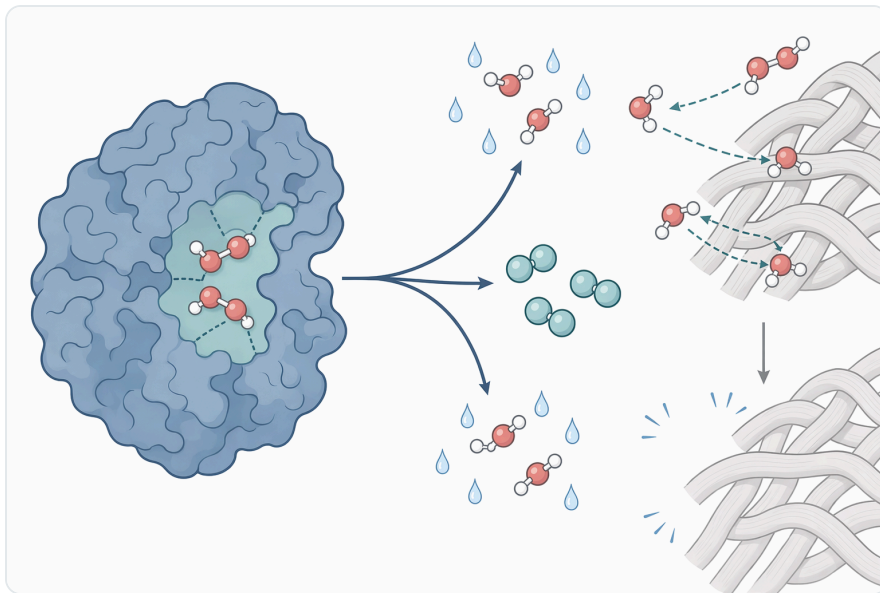


Figure 1. 카탈라아제는 과산화수소 두 분자를 물과 산소로 전환해 잔류 과산화수소를 분해합니다.

W barwieniu tekstyliów liczy się nie tylko obecność właściwego barwnika, ale również stan przygotowania włókna i brak składników, które mogą reagować z barwnikiem poza zamierzonym mechanizmem. Resztkowy nadtlenek wodoru może działać jako niekontrolowany utleniacz, przez co zwiększa ryzyko odchylenia koloru, słabszej głębi wybarwienia lub nierównomierności. Dlatego etap usunięcia H_2O_2 przed barwieniem jest w praktyce elementem kontroli jakości procesu, a nie jedynie dodatkową operacją pomocniczą .

Tradycyjnie pozostałości nadtlenku można ograniczać przez intensywne płukanie albo przez zastosowanie środków redukujących. Obie ścieżki mają ograniczenia: płukanie zużywa wodę i czas procesowy, a reduktory wprowadzają do układu kolejne substancje chemiczne, które również mogą wpływać na ścieki lub na późniejsze etapy. Katalaza stanowi alternatywę enzymatyczną, ponieważ rozkłada H_2O_2 bez konieczności opierania procesu wyłącznie na wymywaniu lub chemicznej redukcji .

Mechanizm działania: jak katalaza usuwa nadtlenek wodoru?

Katalaza działa jako biokatalizator, czyli przyspiesza określoną reakcję chemiczną bez działania jak reagent zużywany stechiometrycznie w takim samym sensie jak typowy środek redukujący. Jej substratem procesowym jest nadtlenek wodoru, a efektem reakcji jest obniżenie jego obecności w układzie. Z punktu widzenia technologii tekstylnej najważniejsze jest to, że enzym celuje w konkretny problem po bieleniu: pozostały H_2O_2 .

W praktycznym procesie katalaza musi mieć kontakt z pozostałościami nadtlenku zarówno w kąpeli, jak i w strukturze materiału. Jeżeli H_2O_2 znajduje się tylko w cieczy procesowej, reakcja będzie zachodzić tam, gdzie enzym jest rozprowadzony w kąpeli. Jeżeli część nadtlenku pozostaje zaadsorbowana lub uwięziona w materiale, skuteczność zależy również od penetracji kąpeli enzymatycznej i od wymiany cieczy między włóknem a otoczeniem.

Warto podkreślić różnicę między rozkładem enzymatycznym a zwykłym rozcieńczaniem. Płukanie obniża stężenie H_2O_2 przez usunięcie części kąpeli i zastąpienie jej wodą, natomiast katalaza zmienia chemiczną postać nadtlenku wodoru, prowadząc do jego rozkładu. Dzięki temu etap enzymatyczny może być użyteczny tam, gdzie celem jest nie tylko wypłukanie pozostałości, ale realne ograniczenie potencjału utleniającego przed barwieniem.



Figure 2. 카탈라아제는 산화제 이월을 줄이기 위해 과산화물 표백 후, 염색.가공 또는 폐수 처리 전에 적용됩니다.

Miejsce katalazy w typowej sekwencji tekstylnej

Najczęstsze miejsce zastosowania katalazy to etap **po bieleniu nadtlenkowym, a przed barwieniem**. W typowej logice procesu najpierw uzyskuje się wymaganą białość lub przygotowanie podłoża, następnie usuwa pozostałości H_2O_2 , a dopiero później wprowadza barwniki lub przechodzi do kolejnej obróbki. Produkt opisany przez Enzymes.bio jest ukierunkowany właśnie na usuwanie resztkowego nadtlenu wodoru w przemyśle tekstylnym .

Katalaza może być szczególnie istotna przed barwieniem reaktywnym materiałów celulozowych, gdzie powtarzalność koloru zależy od równowagi wielu parametrów: przygotowania włókna, zasolenia, alkaliczności, temperatury i stanu kąpieli. Obecność pozostałego utleniacza jest dodatkowym, niepożądanym czynnikiem zmienności. Zastosowanie enzymu „peroxide killer” pozwala ograniczyć ten konkretny czynnik bez projektowania całego procesu od nowa .

Nie oznacza to jednak, że katalaza zastępuje wszystkie operacje po bieleniu. Materiał nadal może wymagać kontroli pH, usunięcia alkaliów, stabilizatorów, środków pomocniczych lub soli, zależnie od receptury. Katalaza rozwiązuje jeden precyzyjny problem — resztkowy H_2O_2 — i najlepiej działa jako element uporządkowanej sekwencji przygotowania tkaniny, a nie jako uniwersalny środek korygujący wszystkie odchylenia procesu.

Porównanie metod usuwania pozostałości nadtlenu wodoru

Poniższa tabela pokazuje, jak enzymatyczne usuwanie H_2O_2 za pomocą katalazy różni się od dwóch częstych podejść: intensywnego płukania i neutralizacji chemicznej. Zestawienie ma charakter technologiczny, a nie zakupowy; jego celem jest ułatwienie oceny, w którym miejscu katalaza wnosi wartość do procesu przygotowania tekstyliów .

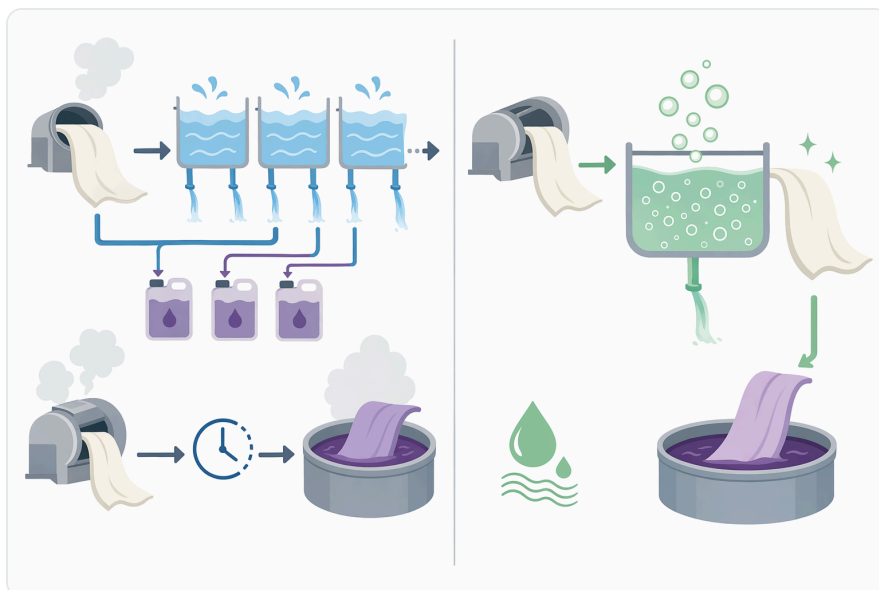


Figure 3. 카탈라아제는 과산화수소를 희석으로 제거하거나 환원제를 첨가하는 대신 효율적으로 분해한다는 점에서 행굼, 환원제, 대기 시간과 다릅니다.

Podjęcie do usuwania H₂O₂	Główna zasada działania	Potencjalne zalety	Typowe ograniczenia
Intensywne płukanie wodą	Rozcieńczanie i fizyczne usuwanie nadtlenu z materiału oraz kąpieli	Prosta operacja, zgodna z istniejącymi liniami mokrej obróbki	Może zwiększać zużycie wody, czas procesu i objętość ścieków
Chemiczne środki redukujące	Reakcja reduktora z pozostałym utleniaczem	Szybka neutralizacja w wielu układach procesowych	Wprowadza dodatkowe pozostałości chemiczne, które mogą wymagać kontroli
Katalaza płynna	Enzymatyczny rozkład H ₂ O ₂ do wody i tlenu	Selektywne działanie na nadtlenek wodoru, mniejsze oparcie na reduktorach, dobre dopasowanie do etapu przed barwieniem	Wymaga warunków zgodnych ze stabilnością enzymu i odpowiedniego kontaktu z materiałem

Najważniejsza przewaga katalazy wynika z jej specyficzności wobec H₂O₂. Zamiast maskować problem lub tylko go rozcieńczać, enzym przyspiesza reakcję rozkładu pozostałego nadtlenu. Dlatego w zakładach tekstylnych katalaza jest rozpatrywana jako narzędzie do skrócenia lub uproszczenia etapu między bieleniem a barwieniem, szczególnie tam, gdzie priorytetem jest stabilność koloru i ograniczenie chemicznego obciążenia kąpieli.

Warunki procesu: co jest istotne bez nadmiernego upraszczania?

Katalaza jest enzymem, a więc jej skuteczność zależy od środowiska procesu. Należy uwzględnić temperaturę kąpieli, pH, czas kontaktu, mieszanie, rodzaj materiału oraz obecność substancji pomocniczych pozostałych po bieleniu. Nie chodzi o traktowanie enzymu jak „magicznego dodatku”, lecz o zapewnienie takich warunków, aby mógł zetknąć się z nadtlenkiem wodoru i zachować funkcjonalność przez potrzebny czas .

W praktyce tekstylnej szczególne znaczenie ma moment dodania katalazy. Jeżeli enzym zostanie wprowadzony do układu, w którym warunki są zbyt agresywne dla białka enzymatycznego, jego efektywność może spaść. Z kolei zbyt krótki kontakt z materiałem może pozostawić część H_2O_2 w strukturze włókna. Dlatego proces powinien być traktowany jako operacja neutralizacji enzymatycznej z własnym oknem technologicznym, a nie jako przypadkowe dodanie środka do kąpieli .

Istotne jest również to, że katalaza nie usuwa automatycznie innych składników kąpieli bielącej. Pozostałe alkalia, stabilizatory, środki powierzchniowo czynne czy sole mogą nadal wpływać na dalsze barwienie. Oznacza to, że skuteczne „peroxide killing” powinno być powiązane z ogólną kontrolą przygotowania materiału, w tym z oceną, czy warunki przed barwieniem są zgodne z wymaganiami konkretnej receptury.

Korzyści technologiczne dla barwienia i wykończenia

Najbardziej bezpośrednią korzyścią jest redukcja ryzyka, że resztkowy H_2O_2 zakłóci barwienie. Dobrze przeprowadzony etap katalazowy pomaga ograniczyć wpływ pozostałego utleniacza na barwniki i na równomierność procesu. W konsekwencji katalaza może wspierać powtarzalność partii, szczególnie w produkcji, w której odchylenia odcienia generują straty jakościowe lub konieczność korekt .

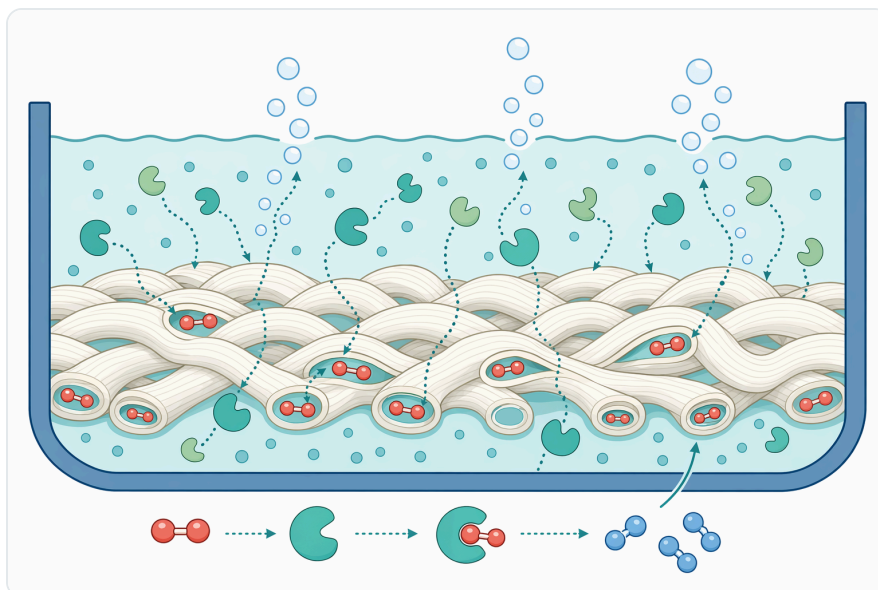


Figure 4. 효과적인 카탈라아제 처리는 벌크 용액과 섬유 구조 내부에 남아 있는 수분 모두에서 효소와 과산화수소가 충분히 접촉하는 데 달려 있습니다.

Drugą korzyścią jest możliwość ograniczenia zależności od długiego płukania. Woda w tekstyliach jest nie tylko medium procesowym, ale również kosztem operacyjnym i źródłem ścieków. Enzymatyczne usunięcie pozostałości nadtlenu może zmniejszać potrzebę wieloetapowego wypłukiwania wyłącznie po to, aby obniżyć obecność H_2O_2 przed barwieniem. Ostateczny efekt zależy jednak od konkretnej linii, materiału i receptury .

Trzeci obszar korzyści dotyczy ograniczenia chemicznych reduktorów. Jeżeli katalaza zastępuje lub zmniejsza użycie klasycznych środków neutralizujących nadtlenek, do procesu trafia mniej dodatkowych substancji reaktywnych. Może to upraszczać kontrolę kąpieli i ograniczać liczbę czynników, które wpływają na ścieki oraz późniejsze etapy obróbki .

Katalaza a szersze zastosowanie enzymów w tekstyliach

Enzymy są ważnym elementem nowoczesnych procesów włókienniczych, ponieważ umożliwiają prowadzenie wybranych etapów w sposób bardziej selektywny niż wiele tradycyjnych metod chemicznych. W tekstyliach wykorzystuje się różne klasy enzymów, m.in. do usuwania klejki, modyfikacji powierzchni włókien, biopolerowania czy wspomaganie przygotowania materiałów. Katalaza wpisuje się w ten trend, ale jej rola jest wąska i bardzo dobrze zdefiniowana: rozkład nadtlenu wodoru [1].

W porównaniu z enzymami, które zmieniają powierzchnię włókna, katalaza działa przede wszystkim na składnik kąpieli procesowej. Nie ma za zadanie nadawać chwytu, usuwać włoskowatości ani poprawiać miękkości. Jej wartość polega na usunięciu niepożądanego utleniacza w odpowiednim momencie

procesu, co może zwiększyć przewidywalność barwienia i ograniczyć konieczność chemicznej korekty przed kolejnym etapem .



Figure 5. 카탈라아제는 과산화물 표백 후의 면 및 셀룰로오스계 제품에 가장 적합하며, 특히 반응성 염색이나 정밀한 가공 전에 유용합니다.

Artykuły branżowe opisujące enzymy tekstylne podkreślają ich szerokie zastosowanie w produkcji włókienniczej oraz rosnące znaczenie procesów bardziej przyjaznych środowisku. Katalaza jest dobrym przykładem takiego podejścia, ponieważ wykorzystuje naturalny mechanizm enzymatyczny do rozkładu związku chemicznego, który po spełnieniu funkcji bielącej staje się niepożądany ^[1].

Zastosowania w zakładzie tekstylnym

Neutralizacja po bieleniu bawełny

Najbardziej typowym zastosowaniem katalazy płynnej jest usunięcie pozostałości H_2O_2 po bieleniu bawełny. Bawełna i inne materiały celulozowe często przechodzą bielenie nadtlenkowe przed barwieniem, aby uzyskać odpowiednią jasność podłoża i powtarzalność koloru. Po zakończeniu bielenia katalaza może być włączona jako etap przygotowujący materiał do kolejnej kąpieli .

Przygotowanie przed barwieniem reaktywnym

Barwienie reaktywne wymaga dobrej kontroli warunków, ponieważ barwnik musi reagować z włóknem, a nie z niepożądanymi składnikami środowiska. Resztkowy H_2O_2 może wprowadzać do układu dodatkowy potencjał utleniający, który utrudnia utrzymanie przewidywalnego odcienia. Katalaza pomaga ograniczyć ten konkretny czynnik ryzyka przed rozpoczęciem właściwego barwienia .

Ograniczenie środków redukujących

W niektórych procesach katalaza może zastępować część chemicznych środków stosowanych do usuwania nadtlenu. Ma to znaczenie zwłaszcza tam, gdzie zakład dąży do zmniejszenia liczby dodatków chemicznych między bieleniem a barwieniem. Enzymatyczny rozkład H_2O_2 do wody i tlenu jest prostą reakcją z punktu widzenia bilansu produktów końcowych.

Wsparcie kontroli ścieków procesowych

Jeżeli strumienie technologiczne zawierają pozostałości nadtlenu wodoru, katalaza może być rozpatrywana również jako narzędzie do ich neutralizacji przed dalszym postępowaniem. Nie zastępuje to pełnej gospodarki ściekowej ani wymagań lokalnych przepisów, ale może ograniczyć obecność reaktywnego utleniacza w strumieniu po procesach wykorzystujących H_2O_2 .



Figure 6. 카탈라아제는 과산화수소를 직접 분해함으로써, 과산화수소 제거 때문에 세척 시간이 길어지는 경우 반복적인 헹굼만으로 제거하는 방식에 대한 의존도를 줄일 수 있습니다.

Ograniczenia: czego katalaza nie robi?

Katalaza nie naprawi błędów bielenia. Jeżeli materiał został nierównomiernie przygotowany, jeżeli występują różnice chłonności, pozostałości klejonki, nierówny stopień usunięcia zanieczyszczeń lub zmienne pH w partii, sam enzym usuwający H_2O_2 nie usunie wszystkich przyczyn problemu. Jego rola jest precyzyjna: rozkład nadtlenu wodoru, a nie pełna korekta przygotowania włókna.

Katalaza nie zastępuje również kontroli alkaliczności. Po bieleniu nadtlenkowym w materiale mogą pozostawać składniki, które wpływają na pH i na przebieg barwienia. Nawet jeżeli H_2O_2 zostanie skutecznie rozłożony, kąpiel barwiąca może nadal wymagać dostosowania do wymagań barwnika i włókna. Dlatego katalazę należy traktować jako jeden element procesu, a nie jako pełny zamiennik płukania, neutralizacji pH i kontroli receptury.

Nie należy też zakładać, że każdy układ pomocniczy jest automatycznie kompatybilny z enzymem. Enzymy jako białka mogą być wrażliwe na warunki, które powodują utratę aktywności lub ograniczają dostęp do substratu. W praktyce oznacza to konieczność dopasowania momentu użycia katalazy do rzeczywistych warunków kąpeli po bieleniu, zamiast dodawania jej w dowolnym punkcie procesu.

Aspekt środowiskowy i operacyjny

Zastosowanie katalazy wpisuje się w szerszy kierunek ograniczania agresywnych lub nadmiarowych chemikaliów w tekstyliach. Enzymy są cenione w branży włókienniczej właśnie dlatego, że mogą działać selektywnie i pozwalać na bardziej kontrolowane operacje w określonych etapach procesu. W przypadku katalazy selektywność dotyczy przede wszystkim nadtlenku wodoru [1].

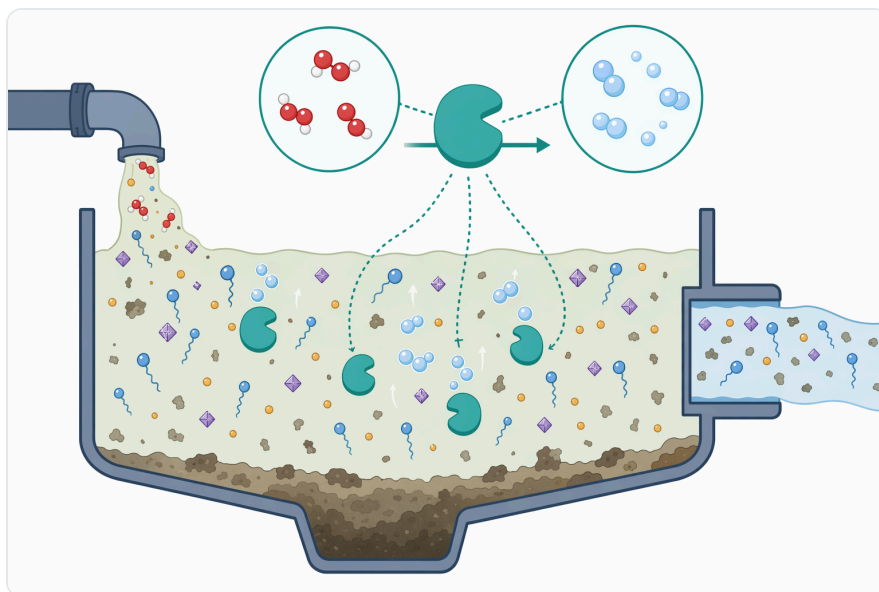


Figure 7. 폐수 처리에서 카탈라아제는 잔류 과산화수소를 제어할 수 있지만, 색도, 염류, 고형물 또는 유기물 부하에 대한 종합적인 처리를 대체하지는 않습니다.

Środowiskowe znaczenie katalazy wynika z dwóch czynników. Po pierwsze, reakcja prowadzi do powstania wody i tlenu. Po drugie, zastosowanie enzymu może zmniejszać potrzebę intensywnego płukania lub użycia dodatkowych reduktorów, zależnie od konfiguracji procesu. Nie należy jednak

przedstawiać katalazy jako uniwersalnego rozwiązania wszystkich problemów środowiskowych w farbiarni; jej wpływ powinien być oceniany w kontekście całego cyklu mokrej obróbki .

Operacyjnie największą wartość ma przewidywalność. Jeżeli zakład stabilnie usuwa pozostałości H_2O_2 przed barwieniem, łatwiej ograniczyć zmienność wynikającą z niekontrolowanego utleniacza. W produkcji tekstylnej, gdzie partie mogą różnić się masą, konstrukcją tkaniny, chłonnością i historią obróbki, eliminacja jednego czynnika zakłócającego może mieć realne znaczenie jakościowe .

Informacje o produkcji i rola Enzymes.bio

Catalase Enzyme Liquid For Textile – Peroxide Killer Enzyme jest oferowana jako płynny enzym do usuwania resztkowego nadtlenu wodoru w zastosowaniach tekstylnych. Enzymes.bio pełni rolę dostawcy online; nie należy przedstawiać firmy jako producenta ani laboratorium badawczego. Produkt jest dostępny do zakupu online w jednostkach 1 kg, a dokumenty CoA oraz SDS są dostarczane wraz z zamówieniem .

Strona Enzymes.bio opisuje katalazę szerzej jako enzym stosowany do rozkładu nadtlenu wodoru w różnych zastosowaniach przemysłowych. W kontekście tekstyliów najważniejsze pozostaje jednak zastosowanie po bieleniu i przed barwieniem, gdzie pozostały H_2O_2 może zakłócać dalszy proces. Takie pozycjonowanie produktu jest spójne z funkcją katalazy jako enzymu rozkładającego nadtlenek wodoru .

W dokumentacji produktowej nie należy opierać wartości technologicznej katalazy na deklaracjach oderwanych od procesu. Dla użytkownika tekstylnego istotne są: funkcja usunięcia H_2O_2 , kompatybilność z sekwencją obróbki, ograniczenie wpływu utleniacza na barwienie oraz możliwość zmniejszenia zależności od reduktorów chemicznych. To są praktyczne parametry decyzyjne w zastosowaniu „peroxide killer”, niezależnie od samej formy handlowej enzymu .




Figure 8. 카탈라아제는 과산화물 표백이 완료된 후 사용해야 합니다. 너무 일찍 넣으면 표백에 필요한 산화제가 제거되기 때문입니다.

Podsumowanie techniczne

Katalaza płynna do tekstyliów jest narzędziem do enzymatycznego usuwania pozostałości nadtlenu wodoru po bieleniu. Jej mechanizm jest prosty i technologicznie użyteczny: katalizuje rozkład H_2O_2 do wody i tlenu, ograniczając obecność utleniacza przed barwieniem lub dalszym wykończeniem. Właśnie dlatego określenie „Peroxide Killer Enzyme” dobrze opisuje jej funkcję w procesie tekstylnym .

Największa wartość katalazy pojawia się tam, gdzie resztkowy H_2O_2 jest czynnikiem ryzyka dla koloru, powtarzalności partii lub stabilności procesu. Enzym nie zastępuje pełnej kontroli bielenia, pH, płukania i receptury barwienia, ale usuwa jeden konkretny problem w sposób selektywny. W dobrze zaprojektowanej sekwencji mokrej obróbki może skrócić etap między bieleniem a barwieniem oraz ograniczyć potrzebę stosowania chemicznych reduktorów .

Dla zakładów tekstylnych oznacza to praktyczne zastosowanie: po bieleniu nadtlenkowym, przed barwieniem, w celu obniżenia pozostałości H_2O_2 i zwiększenia przewidywalności dalszej obróbki. Enzymes.bio udostępnia ten produkt jako dostawca online w jednostkach 1 kg, z CoA i SDS dostarczany wraz z zamówieniem, bez przedstawiania firmy jako producenta lub laboratorium .

Zamów Catalase Enzyme Liquid For Textile - Peroxide Killer Enzyme online

Sprzedawany w jednostkach 1 kg, dostępny z magazynu i gotowy do wysyłki. Zamów bezpośrednio w naszym sklepie — zapłać online, a my przetworzymy Twoje zamówienie. Do każdego zamówienia dołączamy Certyfikat Analizy i Kartę Charakterystyki.

[Kup Catalase Enzyme Liquid For Textile - Peroxide Killer Enzyme →](#)

Bibliografia

Ponumerowano według kolejności pierwszego cytowania. Źródła open access, każde zweryfikowane jako dostępne w momencie publikacji; numery cytowań w tekście prowadzą tutaj.

1. [Enzymy Tekstylne Maja Mnostwo Zastosowan. Com.](#)

Skontaktuj się z Enzymes.bio

Masz pytania dotyczące zamówienia? Nasz zespół chętnie pomoże.

E-MAIL wholesale@enzymes.bio

TELEFON (USA) **+1 (507) 428-6057**

[Skontaktuj się z nami →](#)



400+ klientów B2B



60+ partnerów badawczych z uczelni



54 obsługiwanych na całym świecie

© 2026 Enzymes.bio · Dostawy enzymów przemysłowych i do przetwórstwa żywności · Nie do spożycia przez ludzi ani sprzedaży detalicznej.