

Alkaline Endo-Proteases For Leather Industry — enzymatyczne odszczeciniwanie i bating w garbarstwie

Zespół badawczy Enzymes.bio · Wellington, Nowa Zelandia · June 19, 2026

Alkaline Endo-Proteases For Leather Industry to zasadowe endoproteazy stosowane w obróbce skór tam, gdzie potrzebna jest kontrolowana hydroliza białek niekolagenowych: w moczeniu, odszczeciniwaniu, batingu i przygotowaniu skóry do dalszych etapów wyprawy. Ich główna wartość technologiczna polega na osłabianiu struktur białkowych naskórka, mieszków włosowych i materiału interfibrylarnego przy jednoczesnej ochronie sieci kolagenowej, która decyduje o jakości skóry gotowej. Literatura opisuje proteazy jako jedno z kluczowych narzędzi czystszej produkcji skórzanej, ale podkreśla, że wynik zależy od kontroli pH, temperatury, czasu kontaktu, penetracji enzymu i rodzaju surowca ^[1].

Czym są alkaliczne endoproteazy stosowane w przemyśle skórzanym?

Proteazy to enzymy katalizujące rozpad wiązań peptydowych w białkach. Endoproteazy działają wewnątrz łańcucha polipeptydowego, a nie wyłącznie na jego końcach, dlatego w obróbce skór mogą rozluźniać wybrane struktury białkowe obecne w naskórku, pochwłkach włosowych, korzeniu włosa oraz w białkach niekolagenowych otaczających pęczki włókien. Określenie „alkaline” oznacza, że enzym jest projektowany do pracy w środowisku zasadowym, typowym dla wielu etapów przygotowania skóry przed garbowaniem.

W garbarstwie nie chodzi o całkowite „strawienie” skóry, lecz o selektywną modyfikację białek, które utrudniają usunięcie włosa, rehydratację lub równomierne otwarcie struktury włóknistej. Właściwie prowadzony proces enzymatyczny powinien ułatwiać oczyszczanie i zmiękczenie skóry bez nadmiernego naruszenia kolagenu, ponieważ to właśnie kolagen stanowi nośnik właściwości mechanicznych przyszłej skóry wyprawionej. Badania nad zastosowaniem proteaz w skórnictwie opisują je jako element technologii czystszych, ale jednocześnie wskazują konieczność ograniczania niekontrolowanej proteolizy ^[2].

Alkaliczne proteazy przemysłowe często pochodzą z mikroorganizmów, zwłaszcza rodzaju *Bacillus*, ponieważ wiele szczepów wytwarza enzymy odporne na warunki procesowe i użyteczne w środowisku zasadowym. Prace nad proteazami z *Bacillus mojavensis*, *Bacillus halodurans* i innymi bakteriami

pokazują, że enzymy tej klasy są badane zarówno jako dodatki detergentowe, jak i środki wspomagające obróbkę skór ^[3].

Dlaczego proteazy są istotne w technologii skór?

Ograniczanie zależności od agresywnej chemii

Klasyczne odszczeciniwanie i wapnienie opiera się na silnie zasadowych kąpielach oraz reagentach chemicznych, które skutecznie usuwają włos, ale generują obciążenie ścieków, zapachy i ryzyka procesowe. Enzymy nie zastępują automatycznie całej chemii garbarskiej, jednak mogą zmniejszać jej udział, skracać część operacji lub poprawiać selektywność działania na białka naskórka i mieszków włosowych. Przeglądy literatury dotyczące „cleaner leather processing” konsekwentnie wskazują proteazy jako jedną z najważniejszych grup enzymów w kierunku mniej uciążliwej produkcji skór ^[1].

W praktyce korzyść środowiskowa wynika nie z samego faktu dodania enzymu, lecz z tego, że enzym pozwala prowadzić wybrane etapy łagodniej lub bardziej selektywnie. Jeżeli proteaza skutecznie osłabia białkowe zakotwiczenie włosa, proces może wymagać mniej intensywnego oddziaływania chemicznego i mechanicznego. Publikacje bibliometryczne dotyczące proteaz w garbarstwie pokazują rosnące zainteresowanie tą technologią właśnie w kontekście ograniczania zanieczyszczeń i poprawy zrównoważenia procesu ^[2].

Lepsze przygotowanie skóry do garbowania

Skóra surowa jest materiałem złożonym: oprócz kolagenu zawiera białka naskórka, keratynę włosa, elastynę, albuminy, globuliny, tłuszcze, sole i zanieczyszczenia. Celem etapów przygotowawczych jest usunięcie frakcji przeszkadzających w garbowaniu i wykończeniu, przy zachowaniu warstwy kolagenowej. Proteazy mogą wspomagać rehydratację, oczyszczanie oraz rozluźnienie struktury włóknistej, co sprzyja bardziej równomiernemu przebiegowi kolejnych operacji.

Bating, czyli enzymatyczne wykańczanie etapu wapnienia i przygotowanie skóry do garbowania, historycznie należy do najważniejszych zastosowań proteaz w skórnictwie. Kontrolowana hydroliza białek niekolagenowych może poprawiać miękkość, układ włókien i podatność skóry na dalszą obróbkę. W badaniach nad proteazami do procesów skórzanym oceniano właśnie takie efekty jak przydatność w obróbce skóry, usuwanie włosa i wpływ na właściwości materiału po procesie ^[4].

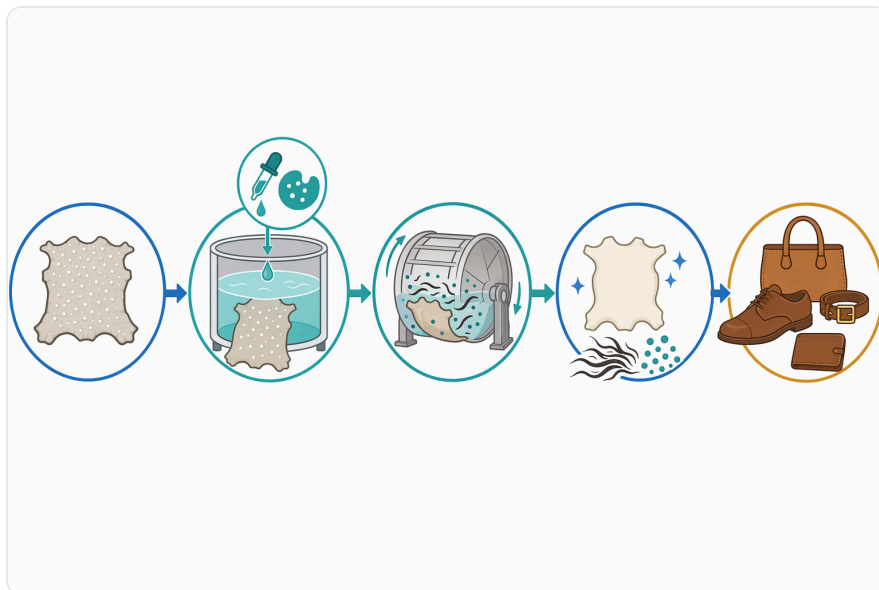


Figure 1. 알칼리성 엔도프로테아제는 주로 제혁 준비 공정과 습식 가공 단계에 적합하며, 침지부터 효해, 일부 윌블루 처리 또는 폐수·폐기물 처리 공정까지 활용된다.

Wsparcie odszczeciniwania enzymatycznego

Odszczeciniwanie enzymatyczne jest jednym z najbardziej wymagających, ale też najbardziej obiecujących zastosowań proteaz. Włos jest osadzony w złożonej strukturze mieszka włosowego, a jego usunięcie wymaga osłabienia białek utrzymujących go w skórze. Proteaza musi dotrzeć do odpowiedniej głębokości, zadziałać na właściwe białka i nie doprowadzić do nadmiernego rozkładu kolagenu.

Badania nad proteazami w systemach odszczeciniwania opisują rozwiązania zwiększające skuteczność i selektywność, w tym nośniki liposomalne mające wspierać bardziej kontrolowane działanie enzymu oraz uzyskanie miękkiej skóry po procesie [5]. To pokazuje, że enzymatyczne odszczeciniwanie nie jest prostą zamianą jednego odczynnika na drugi, lecz wymaga przemyślanego zarządzania transportem enzymu i czasem reakcji.

Mechanizm działania: co enzym robi w skórze?

Alkaliczna endoproteaza przecina wiązania peptydowe w białkach dostępnych dla centrum aktywnego enzymu. W środowisku skóry jej działanie zależy od trzech warunków: białko musi być podatne na hydrolizę, enzym musi mieć dostęp do miejsca działania, a warunki kąpieli muszą utrzymywać enzym w aktywnej konformacji. Z praktycznego punktu widzenia najważniejsze jest to, aby proteaza działała przede wszystkim na frakcje niekolagenowe, a nie na główną sieć kolagenową.

W etapie moczenia enzym może wspomagać usuwanie białek rozpuszczalnych i zanieczyszczeń, które utrudniają pełną rehydratację skóry. W batingu pomaga usuwać pozostałości białek interfibrylarnych i łagodzić skutki wcześniejszych etapów alkalicznych. W odszczecinianiu proteaza działa wokół naskórka i mieszka włosowego, osłabiając białkowe połączenia, dzięki czemu włos może zostać usunięty łatwiej i bardziej selektywnie.

Najtrudniejszą częścią mechanizmu jest penetracja enzymu. Cząsteczka białkowa enzymu jest znacznie większa niż typowy reagent nieorganiczny, dlatego jej dyfuzja w strukturze skóry może być ograniczona. Praca dotycząca oddziaływań elektrostatycznych między kolagenem a enzymami w procesie batingu pokazuje, że ładunek białek, pH środowiska i interakcje z kolagenem wpływają na przenikanie proteazy w głąb skóry ^[6].

To ma bezpośrednie znaczenie technologiczne. Jeżeli enzym działa głównie powierzchniowo, efekt może być nierównomierny: naskórek ulegnie osłabieniu, ale głębsze struktury pozostaną niedostatecznie przygotowane. Jeżeli natomiast warunki procesu sprzyjają zbyt długiemu lub zbyt intensywnemu kontaktowi, rośnie ryzyko naruszenia kolagenu. Dlatego w praktyce kontrola procesu enzymatycznego jest równie ważna jak sam wybór proteazy.

Zastosowania w poszczególnych etapach obróbki skór

Moczenie i rehydratacja skóry

Moczenie ma przywrócić skórze odpowiednią zawartość wody oraz usunąć część zanieczyszczeń po konserwacji, transporcie i magazynowaniu. Proteazy mogą wspierać ten etap przez rozkład wybranych białek rozpuszczalnych i resztek organicznych, które blokują dostęp wody do struktury włóknistej. W efekcie skóra może przygotowywać się bardziej równomiernie do wapnienia, odszczeciniania i dalszych operacji.

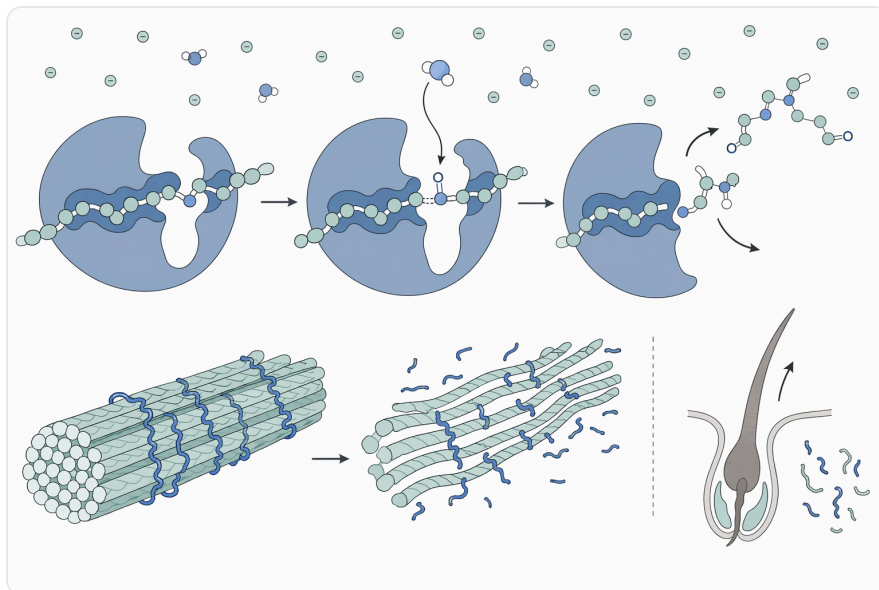


Figure 2. 엔도프로테아제는 접근 가능한 비콜라겐성 단백질의 내부 펩타이드 결합을 절단해, 큰 기질 물질을 가죽 조직 밖으로 이동할 수 있는 더 작은 조각으로 전환한다.

W tym zastosowaniu nie oczekuje się agresywnej degradacji tkanek, lecz delikatnego oczyszczenia matrycy. Alkaliczna endoproteaza jest użyteczna wtedy, gdy etap moczenia jest prowadzony w warunkach zbliżonych do jej zakresu aktywności i gdy receptura pozwala zachować stabilność enzymu. Badania nad proteazami z izolowanych szczepów bakteryjnych z odpadów garbarskich wskazują, że środowiska związane z obróbką skór są źródłem mikroorganizmów produkujących enzymy dostosowane do takich warunków [7].

Enzymatyczne odszczeciniwanie

W odszczecinianiu enzymatycznym proteaza osłabia struktury utrzymujące włos, przede wszystkim białka naskórka, pochewki włosa i otoczenia mieszka włosowego. Dobrze dobrany proces może ułatwiać usunięcie włosa bez tak intensywnego niszczenia keratyny i bez nadmiernego uszkodzenia łożyska skóry. W praktyce garbarskiej ten etap jest szczególnie wrażliwy, ponieważ niedostateczne działanie daje pozostałości włosa, a nadmierne działanie może osłabić skórę.

Publikacje o proteazach do ekologicznego przetwarzania skór wskazują, że enzymatyczne odszczeciniwanie jest jednym z najważniejszych kierunków badań. Przykładowo, charakterystyka i zastosowanie proteazy serynowej ZMS-2 w skali pilotażowej zostały opisane w kontekście bardziej przyjaznego środowiska przetwarzania skór [8]. Znaczenie takich prac polega na tym, że wychodzą poza samą aktywność enzymu wobec modelowego białka i odnoszą enzym do realnego procesu skórzanego.

Bating, zmiękczenie i porządkowanie struktury włókien

Bating jest etapem, w którym proteazy są stosowane do kontrolowanego usuwania pozostałości białek niekolagenowych, rozluźniania struktury i poprawy właściwości użytkowych skóry. Enzym może zmniejszać sztywność wynikającą z wcześniejszych zabiegów alkalicznych, wspomagać czystość lica i wpływać na bardziej równomierne rozprowadzenie późniejszych środków garbujących oraz wykończeniowych.

W przeciwieństwie do odszczeciniwania, gdzie cel jest widoczny i binarny — włos został lub nie został usunięty — efekty batingu są bardziej związane z jakością materiału: miękkością, pełnością, podatnością na rozciąganie i równomiernością. Badania nad proteazami w obróbce skór często obejmują właśnie ocenę wpływu enzymu na właściwości finalnego materiału, ponieważ zbyt silna hydroliza może poprawić krótkoterminowe oczyszczenie, ale pogorszyć wytrzymałość ^[9].

Wspomaganie odtłuszczenia i oczyszczania

Proteazy nie są lipazami i nie rozkładają tłuszczów jako głównego substratu. Mogą jednak wspomagać odtłuszczenie pośrednio, przez usuwanie białkowych osłon, zanieczyszczeń i materiału komórkowego utrudniającego dostęp środków odtłuszczających do tłuszczu. W procesach wieloenzymatycznych proteaza bywa łączona funkcjonalnie z innymi klasami enzymów, ale jej rola pozostaje proteolityczna: modyfikuje białka, a nie tłuszcze.

Takie podejście wymaga ostrożnego projektowania receptury, ponieważ różne enzymy mogą mieć odmienne wymagania dotyczące pH, temperatury i kompatybilności z dodatkami procesowymi. Literatura dotycząca proteaz z ekstremofili podkreśla znaczenie enzymów odpornych na nietypowe warunki przemysłowe, w tym zasadowość, sole i zmienne środowisko technologiczne ^[10].

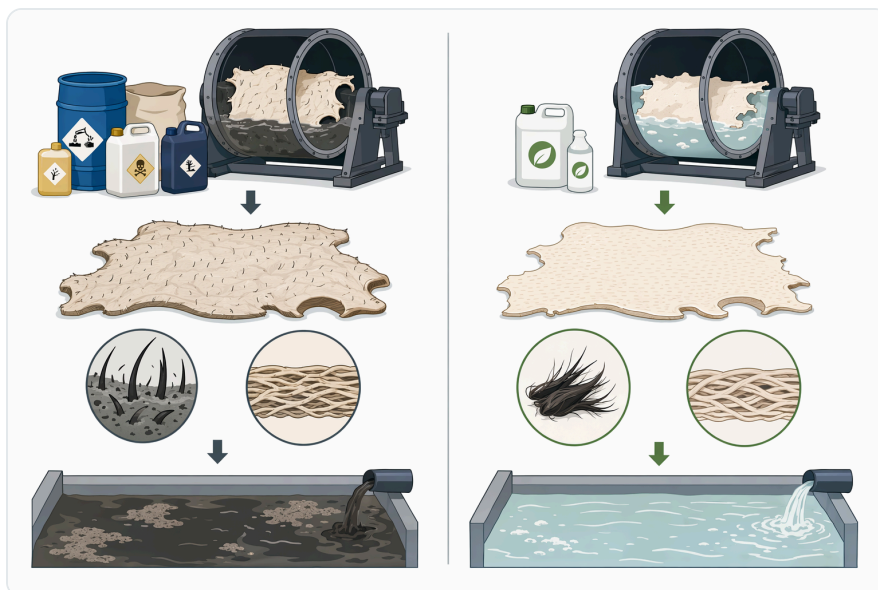


Figure 3. 산성, 중성, 알칼리성 프로테아제는 선호하는 pH 환경과 가죽 습식 가공 조건에 자연스럽게 맞는 정도가 서로 다르다.

Porównanie: proces enzymatyczny a klasyczny proces chemiczny

Obszar porównania	Podejście oparte głównie na chemii	Podejście z udziałem alkalicznej endoproteazy
Główny mechanizm działania	Silne oddziaływanie chemiczne na naskórek, włos i strukturę skóry	Katalityczna hydroliza wybranych białek niekolagenowych
Selektywność	Zależna od receptury, często mniej ukierunkowana biologicznie	Wyższa wobec dostępnych substratów białkowych, ale zależna od penetracji i czasu
Wpływ na kolagen	Ryzyko uszkodzeń przy nadmiernej agresywności procesu	Ryzyko nadmiernej proteolizy przy złej kontroli enzymu
Obciążenie ścieków	Może być wysokie przy intensywnym użyciu reagentów chemicznych	Potencjalnie niższe, jeśli enzym realnie ogranicza część chemii procesowej [9]
Kontrola procesu	Oparta na czasie, pH, temperaturze i stężeniu reagentów	Oparta dodatkowo na aktywności biologicznej, stabilności i penetracji enzymu
Typowe zastosowanie	Wapnienie, odszczeciniwanie, przygotowanie do garbowania	Moczenie, enzymatyczne odszczeciniwanie, bating, wspomaganie czystszej produkcji [1]

Tabela nie oznacza, że proces enzymatyczny jest automatycznie lepszy w każdych warunkach. Enzym jest narzędziem selektywnym, lecz wymaga dyscypliny technologicznej: właściwego punktu dodania, dobrego wymieszania, kontroli środowiska kąpieli i zatrzymania reakcji w odpowiednim momencie.

Właśnie dlatego w literaturze podkreśla się zarówno potencjał proteaz, jak i potrzebę dopracowania parametrów dla konkretnego typu skóry i celu obróbki [2].

Co pokazują badania nad proteazami dla garbarstwa?

Proteazy bakteryjne jako praktyczne biokatalizatory

Proteazy produkowane przez bakterie są szeroko badane ze względu na ich dostępność, zdolność do pracy w warunkach zasadowych i potencjał skalowania. W pracy dotyczącej *Bacillus mojavensis* SA opisano enzymy proteolityczne i amylolityczne oraz ich zastosowania m.in. jako dodatki detergentowe i w przetwarzaniu skór [3]. Tego typu badania są ważne, ponieważ wskazują na odporność enzymów w środowiskach technologicznych, a nie tylko w warunkach laboratoryjnych.

Inne źródła opisują proteazy z *Bacillus halodurans* i ich zastosowanie w obróbce skór. Szczepy halofilne lub alkalifilne są interesujące, ponieważ warunki garbarskie mogą obejmować zasadowość, obecność soli oraz zmienne obciążenie organiczne. Z punktu widzenia użytkownika przemysłowego szczególne znaczenie mają nie tyle same pochodzenie mikrobiologiczne, ile powtarzalność działania w danej recepturze i kompatybilność z procesem [4].

Zastosowanie w skali pilotażowej i procesach bardziej ekologicznych

Jednym z mocniejszych argumentów na rzecz proteaz jest to, że część prac nie kończy się na izolacji enzymu, lecz obejmuje ocenę zastosowania w procesie skórzanym. Badanie proteazy serynowej ZMS-2 opisuje charakterystykę oraz użycie w skali pilotażowej do bardziej ekologicznego przetwarzania skór [8]. Dla przemysłu takie dane są bardziej użyteczne niż sama informacja, że enzym hydrolizuje kazeinę lub inne białko modelowe.

Również publikacje dotyczące zrównoważonego garbowania wskazują, że obróbka proteazą może poprawiać właściwości skóry i ograniczać zanieczyszczenia w określonych układach procesowych [9]. Należy jednak interpretować te wyniki ostrożnie: efekt zależy od surowca, dawki procesowej, czasu, kąpieli, mechaniki bębna i sposobu integracji enzymu z całym ciągiem technologicznym.

Znaczenie oddziaływań z kolagenem

Kolagen nie jest jednorodnym, biernym rusztowaniem. Jego ładunek, stopień uwodnienia i stan po wcześniejszych operacjach wpływają na to, jak enzym przenika i gdzie działa. Badanie nad oddziaływaniami elektrostatycznymi między kolagenem i enzymami w batingu wskazuje, że regulacja

tych interakcji może mieć znaczenie dla permeacji proteazy w skórze [6]. To tłumaczy, dlaczego dwa procesy z tym samym enzymem mogą dawać różne wyniki przy odmiennym pH, zasoleniu lub przygotowaniu surowca.

Ten aspekt jest często pomijany w uproszczonych opisach enzymów. Proteaza nie działa wyłącznie dlatego, że „jest aktywna” w próbce; musi jeszcze dotrzeć do odpowiedniego miejsca w strukturze skóry. Jeżeli zostanie zatrzymana na powierzchni, może powodować miejscowe przetrwanie bez pełnego efektu w głębi. Jeżeli dyfunduje zbyt wolno, proces może wymagać dłuższego czasu, co zwiększa ryzyko niepożądanych skutków.

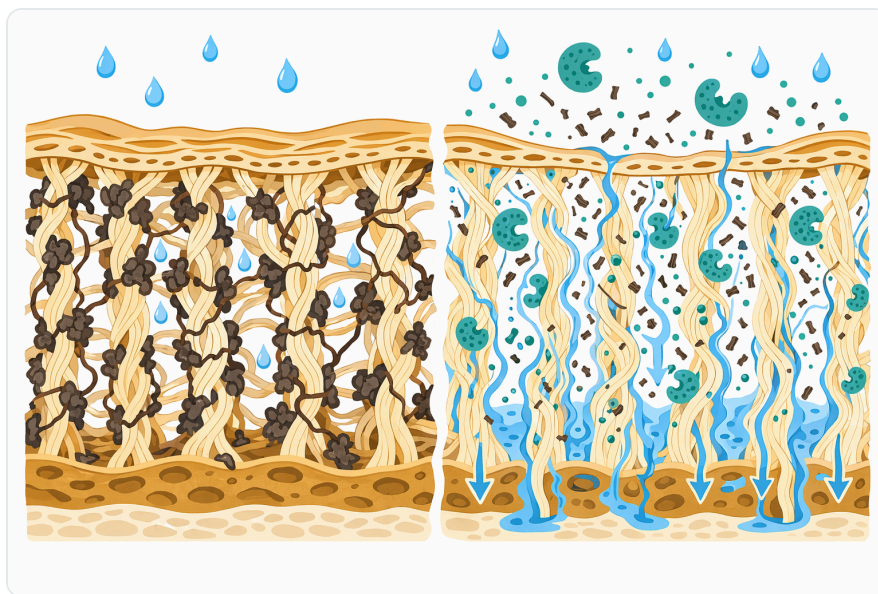


Figure 4. 침지 공정에서 프로테아제 가수분해는 수분 흡수와 균일한 재수화를 방해하는 수용성 및 약하게 결합된 단백질을 제거하는 데 도움이 된다.

Parametry technologiczne, które decydują o wyniku

pH i zasadowość kąpieli

Alkaliczne endoproteazy są dobierane do pracy w środowisku zasadowym, ale „zasadowe” nie oznacza dowolnie wysokiego pH. Każdy enzym ma własny zakres stabilności i własny zakres najwyższej użyteczności procesowej. Zbyt niskie pH może obniżyć aktywność, a zbyt agresywne środowisko zasadowe może prowadzić do utraty struktury enzymu lub niepożądanych zmian w skórze.

W badaniach nad alkalicznymi proteazami z *Bacillus licheniformis* i innych mikroorganizmów opisuje się optymalizację produkcji oraz właściwości enzymów przeznaczonych do zastosowań przemysłowych [11]. Dla garbarni ważne jest przełożenie tej właściwości na konkretny etap: moczenie, odszczeciniwanie i

bating nie mają identycznych celów, a zatem nie powinny być traktowane jako jeden uniwersalny punkt użycia enzymu.

Temperatura i czas kontaktu

Temperatura wpływa jednocześnie na szybkość hydrolizy białek, stabilność enzymu i strukturę skóry. Wyższa temperatura może przyspieszać reakcję, ale może też zwiększać ryzyko nadmiernego działania lub dezaktywacji enzymu. Z kolei zbyt niska temperatura może spowolnić proces i prowadzić do nierównomiernego efektu, szczególnie w grubszym materiale.

Czas kontaktu jest równie krytyczny. Enzymy działają katalitycznie, więc nawet umiarkowana ilość enzymu może powodować narastające efekty, jeśli proces trwa zbyt długo. W odszczecinianiu może to oznaczać przejście od pożądanego osłabienia mieszka włosowego do niepożądanego naruszenia struktury lica lub warstwy kolagenowej. Właśnie dlatego literatura techniczna o proteazach skórzanych kładzie nacisk na kontrolę procesu, a nie jedynie na sam fakt zastosowania enzymu ^[1].

Penetracja, wymieszanie i stan surowca

Skóra różni się gatunkiem, grubością, zawartością tłuszczu, sposobem konserwacji i stopniem uwodnienia. Te czynniki wpływają na dostęp enzymu do substratu. Skóra słabo namoczona, nierównomiernie uwodniona lub silnie zanieczyszczona może ograniczać dyfuzję enzymu i prowadzić do efektów powierzchniowych.

Mechanika bębna, ilość kąpieli, kolejność dodawania składników i stan wcześniejszych etapów mają znaczenie, ponieważ enzym musi być równomiernie rozprowadzony. Prace o permeacji proteaz w batingu pokazują, że skuteczność nie zależy tylko od aktywności enzymu, lecz także od transportu w strukturze skóry ^[6].

Ryzyka i ograniczenia enzymatycznej obróbki skór

Najważniejszym ryzykiem jest nadmierna proteoliza kolagenu. Chociaż celem jest działanie na białka niekolagenowe, wiele proteaz nie jest absolutnie selektywnych. Jeżeli enzym ma dostęp do podatnych fragmentów kolagenu albo jeśli warunki procesu sprzyjają długiemu kontaktowi, może dojść do osłabienia skóry, pogorszenia lica, spadku wytrzymałości lub nierównomiernej struktury.

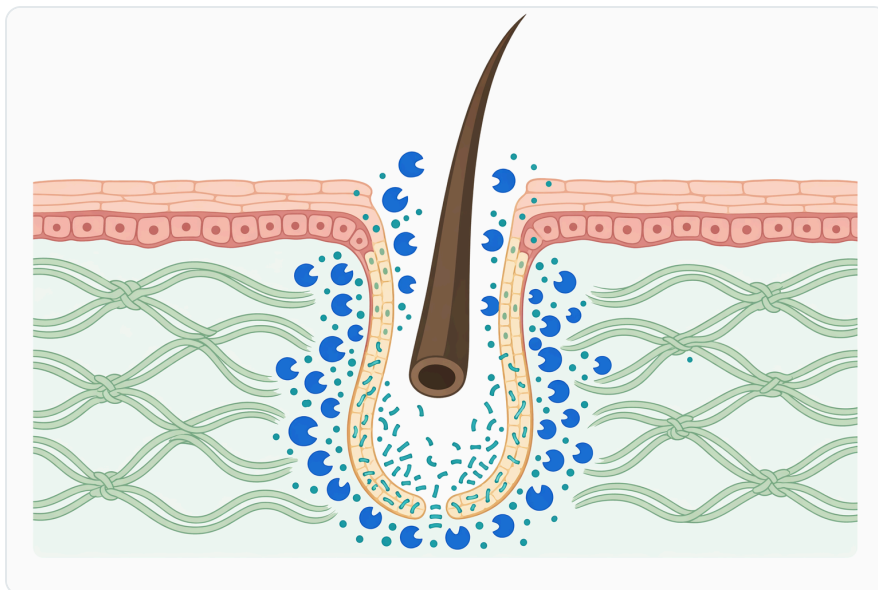


Figure 5. 효소적 탈모는 모간 전체를 용해하기보다 모낭과 표피를 고정하는 단백질 백질을 약화시켜 털이 빠지게 할 수 있다.

Drugim ograniczeniem jest zmienność surowca. Ten sam proces może działać inaczej na skórkach bydlęcych, kozich, owczych lub egzotycznych, a także inaczej na surowcu świeżym, solonym lub długo magazynowanym. Dlatego wyniki badań należy traktować jako dowód potencjału technologii, ale nie jako gwarancję identycznego rezultatu w każdym zakładzie.

Trzecim ograniczeniem jest kompatybilność z innymi składnikami kąpielii. Surfactanty, sole, środki zasadowe, konserwanty, środki odtłuszczające i inne dodatki mogą wpływać na aktywność lub stabilność enzymu. Prace nad proteazami odpornymi na czynniki redoks i rozpuszczalniki pokazują, że stabilność w trudnych środowiskach jest istotnym kierunkiem rozwoju enzymów przemysłowych [12].

Jak rozumieć „czystsze przetwarzanie” w przypadku proteaz?

Czystsze przetwarzanie nie oznacza procesu całkowicie wolnego od chemii ani braku ścieków. Oznacza raczej takie projektowanie operacji, aby zmniejszać obciążenie środowiskowe, poprawiać selektywność i ograniczać straty materiału. Proteazy mogą wspierać ten cel przez zastępowanie części agresywnego oddziaływania chemicznego działaniem katalitycznym, które jest ukierunkowane na białka.

W literaturze pojawiają się również koncepcje procesów wolnych od wapna lub piklowania, a także podejścia biologiczne do bardziej zielonej produkcji skór odzieżowych [13]. Takie rozwiązania pokazują kierunek rozwoju branży, ale nie oznaczają, że każda garbarnia może natychmiast wyeliminować tradycyjne etapy. Integracja enzymu wymaga dopasowania do istniejącej technologii, wymagań jakościowych i rodzaju produktu końcowego.

Dla użytkownika B2B najważniejsze jest realistyczne rozumienie enzymu: jest to narzędzie procesowe, które może poprawić selektywność i profil środowiskowy, ale działa w granicach biologii białek i warunków technologicznych. Największe korzyści pojawiają się wtedy, gdy enzym jest użyty tam, gdzie jego mechanizm rzeczywiście rozwiązuje problem — na przykład w osłabianiu białek naskórka, wspomaganie batingu lub ułatwianiu rehydratacji.

Znaczenie doboru enzymu do konkretnego celu

Nie każda proteaza alkaliczna będzie równie dobra do każdego etapu skórzanego. Enzym przeznaczony do batingu powinien umożliwiać kontrolowane oczyszczanie i zmiękczenie, natomiast enzym do odszczeciniwania musi skutecznie działać w okolicy mieszka włosowego. Proteaza stabilna w detergentach może być interesująca technologicznie, ale sama stabilność nie wystarcza do potwierdzenia użyteczności w skórze.

Badania nad przemysłowymi zastosowaniami alkalicznych proteaz z nowymi właściwościami wskazują, że ta grupa enzymów jest bardzo zróżnicowana pod względem stabilności, profilu działania i potencjalnych zastosowań [14]. Z tego powodu w dokumentacji procesowej warto odróżniać ogólną klasę enzymu od konkretnego produktu używanego w danym układzie produkcyjnym.



Figure 6. 털, 양모, 육편, 절단 부산물, 슬러지 분획과 같은 단백질이 풍부한 잔류물은 더 쉽게 취급하거나 추가 가공할 수 있도록 작은 펩타이드가 풍부한 물질로 가수분해될 수 있다.

Równie ważne jest rozróżnienie między aktywnością wobec białek modelowych a skutecznością w skórze. Modelowe substraty są przydatne do charakteryzowania enzymów, ale skóra jest materiałem warstwowym i heterogenicznym. Ostateczny efekt zależy od dyfuzji, dostępności substratu, struktury

kolagenu i przebiegu całej sekwencji technologicznej.

Dostępność produktu i dokumentacja Enzymes.bio

Enzymes.bio występuje jako **dostawca** produktu enzymatycznego, a nie producent ani laboratorium badawcze. **Alkaline Endo-Proteases For Leather Industry** jest oferowany online w jednostkach 1 kg dla użytkowników technicznych i przemysłowych, którzy chcą wykorzystywać alkaliczne proteazy w procesach skórzanym. Informacje produktowe należy traktować jako punkt odniesienia dla zastosowania enzymu, natomiast parametry procesu powinny być dopasowane do konkretnej skóry, etapu i receptury.

Do zamówienia dostarczane są CoA oraz SDS. CoA wspiera identyfikację partii produktu, a SDS opisuje zasady bezpiecznego obchodzenia się z materiałem enzymatycznym. W przypadku enzymów proteolitycznych ma to znaczenie praktyczne, ponieważ proszki i aerozole enzymatyczne powinny być traktowane jako materiały wymagające odpowiednich środków ostrożności w środowisku pracy.

Podsumowanie techniczne

Alkaliczne endoproteazy dla przemysłu skórzanego są narzędziem do kontrolowanej hydrolizy białek niekolagenowych w zasadowych etapach obróbki skór. Mogą wspierać moczenie, enzymatyczne odszczeciniwanie, bating i przygotowanie skóry do garbowania, pomagając ograniczać zależność od bardziej agresywnych warunków chemicznych. Ich wartość polega na selektywnym działaniu na struktury białkowe naskórka, mieszka włosowego i materiału interfibrylarnego, a nie na nieselektywnym rozkładzie całej skóry.

Najważniejsze czynniki sukcesu to penetracja enzymu, kontrola pH, temperatura, czas kontaktu, stan surowca i zatrzymanie reakcji we właściwym momencie. Badania nad proteazami w skórnictwie pokazują realny potencjał tej technologii, w tym zastosowania w bardziej ekologicznych procesach i w skali pilotażowej, ale jednocześnie potwierdzają konieczność ochrony kolagenu oraz dopasowania procesu do konkretnego materiału ^[8].

Dla zakładów wykorzystujących enzymy w obróbce skór najrozsądniejsze podejście polega na traktowaniu alkalicznej endoproteazy jako precyzyjnego narzędzia procesowego. Może ona poprawić czystość, równomierność i profil środowiskowy wybranych etapów, ale najlepsze wyniki pojawiają się wtedy, gdy jej mechanizm działania jest zintegrowany z całą technologią garbarską, a nie stosowany jako prosty zamiennik wszystkich dotychczasowych operacji.

Zamów Alkaline Endo-Proteases For Leather Industry online

Sprzedawany w jednostkach 1 kg, dostępny z magazynu i gotowy do wysyłki. Zamów bezpośrednio w naszym sklepie — zapłać online, a my przetworzymy Twoje zamówienie. Do każdego zamówienia dołączamy Certyfikat Analizy i Kartę Charakterystyki.

[Kup Alkaline Endo-Proteases For Leather Industry →](#)

Bibliografia

Ponumerowano według kolejności pierwszego cytowania. Źródła open access, każde zweryfikowane jako dostępne w momencie publikacji; numery cytowań w tekście prowadzą tutaj.

1. Hasan, M. J., Haque, P., & Rahman, M. M. (2022). Protease enzyme based cleaner leather processing: A review. *Journal of Cleaner Production*.
2. Castro Bizerra, V., Sales, M. B., Melo, R. L. F., Nascimento, J. G. A., Junior, J. B., Silva, M. P. F., Santos, K. M., ... et al. (2024). Opportunities for cleaner leather processing based on protease enzyme: Current evidence from an advanced bibliometric analysis. *Renewable & Sustainable Energy Reviews*.
3. Hammami, A., Fakhfakh, N., Abdelhedi, O., Nasri, M., & Bayoudh, A. (2018). Proteolytic and amylolytic enzymes from a newly isolated Bacillus mojavensis SA: Characterization and applications as laundry detergent additive and in leather processing. *International Journal of Biological Macromolecules*, 108, 56-68 .
4. Biškauskaitė, R., Lee, W., & Valeika, V. (2024). Crude proteolytic enzyme from Bacillus halodurans BCRC 910501 and its application in leather processing. *Heliyon*, 10.
5. Arunachalam, B., Dhathathreyan, A., & Palanisamy, T. (2025). Protease encapsulated liposomes for twin benefits: a green approach to unhairing and soft leather production. *Journal of liposome research*, 35, 370 - 381.
6. Zhu, Y., Song, J., Zhang, X., Gao, M., Peng, B., & Zhang, C. (2023). Effect of Electrostatic Interaction between Collagen and Enzymes on Permeation of Protease into the Pelt during Leather Bating Process. *The Journal of the American Leather Chemists Association*.
7. Rahman, S., Islam, R., Mondol, O. K., Rahman, M. S., Sabrin, F., & Zohora, U. S. (2018). Screening of protease producing bacteria from tannery wastes of leather processing industries at Hazaribag, Bangladesh. *Jahangirnagar University Journal of Biological Sciences*.
8. Khan, Z., Shafique, M., Tanoeyadi, S., Solangi, B., Khan, S., Jabeen, N., Nawaz, H., ... et al. (2023). Characterization and Pilot-Scale Application of the ZMS-2 Serine Protease with Novel Properties for the Eco-friendly Leather Processing. *Applied Biochemistry and Biotechnology*, 196, 5045 - 5063.
9. Alam, M. S., Hasan, M. J., Haque, P., & Rahman, M. M. (2024). Sustainable leather tanning: Enhanced properties and pollution reduction through crude protease enzyme treatment. *International Journal of Biological Macromolecules*, 131858 .

10. rawat, G. S., Mohabe, S., Nahar, B., Paliwal, N., & Malviya, J. (2024). Exploring Protease Enzymes from Extremophiles: Novel Solutions for Sustainable Leather Processing. *International Journal of Current Microbiology and Applied Sciences*.
11. Zhang, Y., Hu, J., Zhang, Q., Cai, D., Chen, S., & Wang, Y. (2023). Enhancement of alkaline protease production in recombinant Bacillus licheniformis by response surface methodology. *Bioresources and Bioprocessing*, 10.
12. Li, Z., Xing, Y., Liu, P., Liao, W., & Miao, L. (2025). Redox and solvent-stable alkaline serine protease from Bacillus patagoniensis DB-5: heterologous expression, properties, and biotechnological applications. *Frontiers in Microbiology*, 16.
13. Chandrasekaran, B., Rao, J., Nair, B., Aravindhana, R., Saravanabhavan, S., & Thanikaivelan, P. (2004). A bio-driven lime and pickle free tanning paves way for greener garment leather production. *Journal of The American Leather Chemists Association*, 99, 53-66.
14. B.K.M, L., D, M., Sowjanya, M., Venkatrayulu, C., & K.P.J., H. (2023). Industrial Applications of Alkaline Protease with Novel Properties from Bacillus Cereus Strain S8. *Journal of Advanced Zoology*.

Skontaktuj się z Enzymes.bio


Masz pytania dotyczące zamówienia? Nasz zespół chętnie pomoże.

E-MAIL wholesale@enzymes.bio

TELEFON (USA) **+1 (507) 428-6057**

[Skontaktuj się z nami →](#)

 **400+** klientów B2B

 **60+** partnerów badawczych z uczelni

 **54** obsługiwanych na całym świecie

© 2026 Enzymes.bio · Dostawy enzymów przemysłowych i do przetwórstwa żywności · Nie do spożycia przez ludzi ani sprzedaży detalicznej.