

# Kwaśna proteaza do fermentacji sosu sojowego i octu: kontrolowana hydroliza białek w kwaśnych matrycach

Zespół badawczy Enzymes.bio · Wellington, Nowa Zelandia · June 19, 2026

Kwaśna proteaza to enzym rozkładający białka do peptydów i aminokwasów w środowisku kwaśnym lub zakwaszającym się. W fermentacji sosu sojowego, baz sojowych i wybranych octów z surowców białkowych wspiera uwalnianie rozpuszczalnych frakcji azotowych, prekursorów umami i związków aromatycznych, ale nie zastępuje dobrze prowadzonej fermentacji. Enzymes.bio dostarcza ten produkt online w jednostkach 1 kg; dokumenty CoA i SDS są dostarczane wraz z zamówieniem.

## Czym jest kwaśna proteaza w technologii fermentacji żywności?

Kwaśna proteaza jest enzymem proteolitycznym, czyli biokatalizatorem hydrolizy wiązań peptydowych w białkach. W praktyce technologicznej oznacza to rozcinanie dużych, często słabo rozpuszczalnych cząsteczek białkowych na krótsze peptydy i wolne aminokwasy. W hydrolizie białek żywnościowych proteazy są stosowane, ponieważ zmieniają rozpuszczalność, profil sensoryczny, funkcjonalność i dostępność frakcji azotowych surowca <sup>[1]</sup>.

Określenie „kwaśna” odnosi się do preferowanego środowiska działania enzymu. Ma to znaczenie w fermentowanych przyprawach płynnych, gdzie pH matrycy może obniżyć się w czasie dojrzewania, a enzymy neutralne lub alkaliczne mogą stracić praktyczną przydatność. W przypadku fermentacji sosu sojowego i octu nie chodzi więc wyłącznie o „dodanie proteazy”, lecz o dopasowanie narzędzia proteolitycznego do matrycy kwaśnej, słonej, bogatej w białka roślinne i produkty metabolizmu mikroorganizmów.

Produkt oferowany przez Enzymes.bio jest opisany jako kwaśna proteaza z *Aspergillus niger* przeznaczona do hydrolizy białek w zastosowaniach spożywczych, w tym w fermentacji sosu sojowego i octu. Enzymes.bio pełni rolę dostawcy produktu sprzedawanego online; nie należy przedstawiać firmy jako producenta ani laboratorium badawczego. W tym dokumencie omawiamy funkcję technologiczną enzymu, a nie szczegółowe parametry analityczne czy laboratoryjne.

## Dlaczego proteoliza jest ważna w sosie sojowym i fermentowanych bazach octowych?

---

Sos sojowy jest jednym z najbardziej znanych przykładów żywności, w której smak powstaje z długiej sekwencji przemian enzymatycznych i mikrobiologicznych. Soja dostarcza białek, pszenica lub inne zboża dostarczają skrobi i cukrów, a mikroflora koji i moromi wytwarza enzymy rozkładające makroskładniki. Proteoliza jest szczególnie istotna, ponieważ aminokwasy i małe peptydy są bezpośrednimi nośnikami smaku umami, słono-bulionowej pełni i długiego posmaku.

W produktach fermentowanych enzymy mikrobiologiczne rozkładają białka, polisacharydy i lipidy do mniejszych cząsteczek, które są łatwiej metabolizowane i bardziej aktywne sensorycznie <sup>[2]</sup>. Proteazy wytwarzane przez pleśnie, bakterie i drożdże są więc naturalną częścią procesu, ale ich ilość oraz aktywność zależą od surowca, kultury mikroorganizmów, zasolenia, temperatury, czasu i stopnia zakwaszenia. Egzogenny dodatek kwaśnej proteazy może być traktowany jako sposób na wsparcie i ukierunkowanie tej części procesu, w której białka mają zostać przekształcone w użyteczne frakcje azotowe.

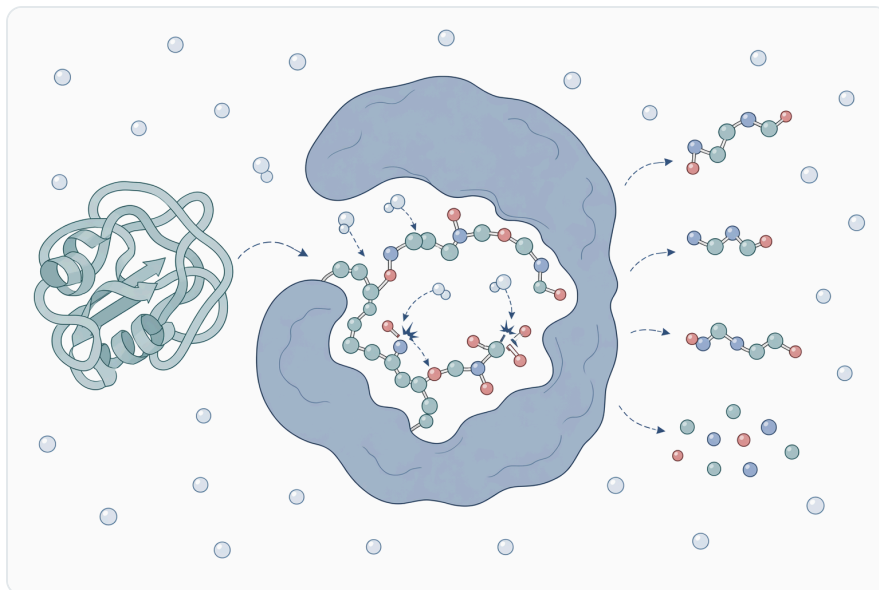
W przypadku octu sytuacja jest bardziej zależna od receptury. Kluczowym procesem octowym pozostaje biologiczne utlenianie etanolu do kwasu octowego, ale octy ryżowe, zbożowe, sojowe i mieszane fermentowane bazy octowe mogą zawierać frakcje białkowe. Jeżeli matryca zawiera białko, częściowa hydroliza może wpływać na tło smakowe, dostępność azotu dla mikroflory i złożoność aromatu. Należy jednak rozróżnić silnie udokumentowaną rolę proteolizy w żywności fermentowanej od bardziej recepturowo-zależnego zastosowania kwaśnej proteazy w konkretnych typach octu.

## Mechanizm działania: od białka soi do peptydów, aminokwasów i prekursorów aromatu

---

Białka soi i zbóż są strukturami wielopoziomowymi: mają sekwencję aminokwasową, pofałdowaną konformację i często tworzą kompleksy z innymi składnikami matrycy. Proteaza działa na wiązania peptydowe, ale dostęp enzymu do tych wiązań zależy od rozpuszczalności, denaturacji, uwodnienia i stopnia odsłonięcia łańcucha białkowego. Dlatego w praktyce hydroliza białka jest zjawiskiem zależnym zarówno od enzymu, jak i od przygotowania surowca <sup>[1]</sup>.

W pierwszej fazie proteolizy duże białka są rozcinane do polipeptydów. W kolejnych etapach powstają krótsze peptydy, a następnie wolne aminokwasy. Nie wszystkie produkty hydrolizy są sensorycznie równoważne: jedne peptydy dają pełnię i łagodność, inne mogą być gorzkie, a część aminokwasów wzmacnia smak umami lub słodkość. Z tego powodu celem technologicznym nie jest maksymalne „rozłożenie wszystkiego”, lecz uzyskanie odpowiedniego stopnia i profilu hydrolizy.



**Figure 1.** 산성 프로테아제는 산성 또는 발효 과정에서 산성이 형성되는 식품 매트릭스에서 식품 단백질을 분해하여 가용성 펩타이드, 아미노산, 아미노태 질소를 증가시킨다.

Aminokwasy uwolnione w wyniku proteolizy są także prekursorami aromatu. Mogą być metabolizowane przez mikroorganizmy lub uczestniczyć w przemianach termicznych i dojrzewalniczych, prowadząc do powstawania aldehydów, alkoholi, kwasów, estrów, pirazyn i innych związków lotnych. W badaniach nad bioaktywnościami generowanymi z białek mięsa podkreślono, że enzymatyczna hydroliza i reakcje Maillarda mogą tworzyć peptydy oraz produkty o istotnym znaczeniu sensorycznym i funkcjonalnym [3].

W sosie sojowym ten mechanizm jest szczególnie ważny, ponieważ smak nie wynika z jednego składnika. Glutaminian i inne aminokwasy budują umami, peptydy odpowiadają za pełnię, cukry i aminokwasy wspierają reakcje brunatnienia, a metabolity drożdży i bakterii tworzą frakcję lotną. Kwaśna proteaza wspiera przede wszystkim część azotową tej układanki: zwiększa dostępność peptydów i aminokwasów, które następnie mogą wpływać na smak bezpośrednio lub pośrednio.

## Zastosowanie w fermentacji sosu sojowego

W fermentacji sosu sojowego kwaśna proteaza może być użyteczna tam, gdzie naturalna aktywność proteolityczna koji nie daje wystarczającej lub wystarczająco przewidywalnej hydrolizy białek. Może dotyczyć to różnic między partiami soi, odmiennej jakości mąki lub ziarna, zmiennego stopnia obróbki cieplnej surowca albo skracanych procesów technologicznych. Proteaza nie zastępuje mikroflory fermentacyjnej, ale może zwiększyć udział rozpuszczalnych frakcji azotowych w matrycy.

W fermentacji soi szczególne znaczenie mają pleśnie rodzaju *Aspergillus*, tradycyjnie wykorzystywane w procesach koji. Badania nad odtłuszczoną śrutą sojową fermentowaną z udziałem *Aspergillus oryzae* pokazują, że fermentacja wpływa na aktywność proteaz, profil peptydów i właściwości hydrolizatów, co potwierdza centralną rolę proteolizy w przetwarzaniu surowców sojowych <sup>[4]</sup>. Dla technologów oznacza to, że kontrola hydrolizy białek jest jednym z najważniejszych elementów projektowania profilu sosu sojowego.

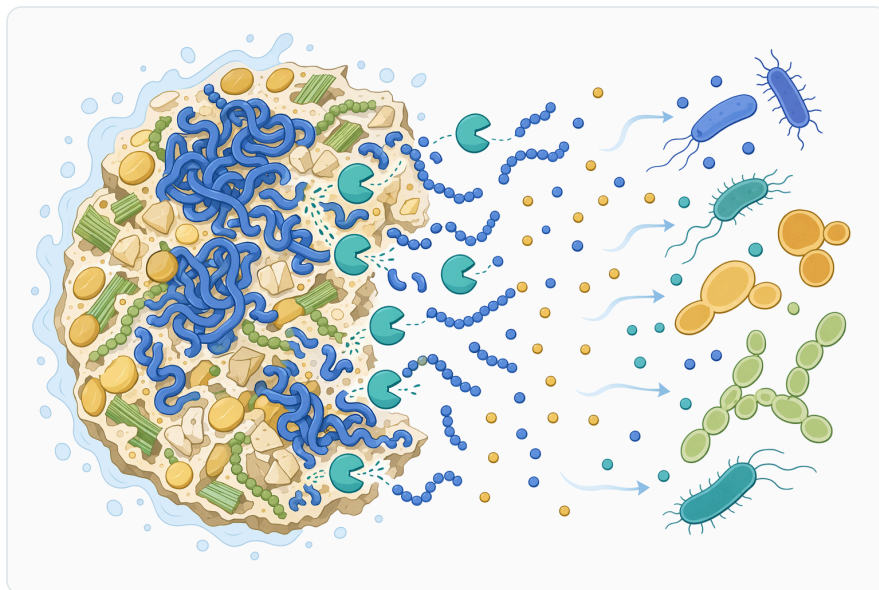
Kwaśna proteaza może być szczególnie przydatna w późniejszych lub zakwaszających się etapach, gdy część enzymów działających lepiej w warunkach neutralnych staje się mniej efektywna. W matrycach zawierających sól, kwasy organiczne i produkty fermentacji istotna jest odporność funkcjonalna enzymu na warunki procesu, a nie tylko jego ogólna zdolność do rozkładu białka. Właśnie dlatego dobór proteazy według charakteru pH jest technologicznie uzasadniony.

## **Zastosowanie w fermentacji octu: gdzie ma sens, a gdzie należy zachować ostrożność**

---

W produkcji octu głównym celem jest przekształcenie alkoholu w kwas octowy, ale wiele octów tradycyjnych nie jest jedynie roztworem kwasu. Octy ryżowe, zbożowe i mieszane mogą zawierać aminokwasy, peptydy, cukry resztkowe, kwasy organiczne i produkty dojrzewania, które budują smak. Jeżeli surowiec zawiera istotną frakcję białkową, kwaśna proteaza może wspierać uwalnianie składników azotowych jeszcze przed, w trakcie lub po głównej fermentacji alkoholowo-octowej.

Najbardziej racjonalne zastosowanie dotyczy matryc octowych produkowanych z ryżu, zbóż, soi, nasion roślin strączkowych lub mieszanek białkowo-skrobiowych. W takich przypadkach proteoliza może zwiększać ilość małych peptydów i aminokwasów, które budują pełniejsze tło smakowe. W octach owocowych o niskiej zawartości białka efekt może być natomiast ograniczony, ponieważ substratu dla proteazy jest mało.



**Figure 2.** 단백질 분해는 기질의 일부를 불용성의 매트릭스 결합 단백질에서 미생물과 풍미 반응이 활용할 수 있는 가용성 질소 화합물로 전환한다.

Warto podkreślić, że dowody naukowe są silniejsze dla ogólnej roli enzymów i proteolizy w żywności fermentowanej niż dla uniwersalnego efektu jednej kwaśnej proteazy we wszystkich typach octu. Dlatego kwaśna proteaza powinna być opisywana jako narzędzie dla octów i baz octowych zawierających białka, a nie jako enzym bezpośrednio „produkujący ocet”. Taka interpretacja jest zgodna z mechaniką procesu: proteaza modyfikuje frakcję białkową, podczas gdy kwas octowy powstaje w wyniku aktywności mikroorganizmów octowych.

## Porównanie roli kwaśnej proteazy z innymi enzymami fermentacyjnymi

W fermentowanych przyprawach płynnych równoległe działają różne grupy enzymów. Każda z nich rozkłada inny składnik surowca i wnosi inny rodzaj efektu technologicznego. Tabela pokazuje, gdzie kwaśna proteaza ma największą wartość w porównaniu z innymi typowymi enzymami procesu.

Grupa enzymów	Główny substrat	Najważniejszy efekt technologiczny	Znaczenie dla sosu sojowego i octu
Kwaśna proteaza	Białka soi, zbóż, ryżu i innych surowców białkowych	Peptydy, aminokwasy, rozpuszczalne frakcje azotowe	Wspiera umami, pełnię smaku i prekursorzy aromatu w kwaśnej matrycy
Proteazy neutralne	Białka w mniej kwaśnym środowisku	Hydroliza białek na wcześniejszych etapach procesu	Przydatne, gdy matryca nie jest jeszcze mocno zakwaszona

Grupa enzymów	Główny substrat	Najważniejszy efekt technologiczny	Znaczenie dla sosu sojowego i octu
Amylazy	Skrobia	Cukry fermentowalne i dekstryny	Wspierają fermentację alkoholową oraz dostępność cukrów dla mikroflory
Glukoamylazy	Dekstryny i skrobia częściowo rozłożona	Glukoza i dalsze cukry fermentowalne	Istotne w bazach ryżowych i zbożowych
Lipazy	Tłuszcze	Kwasy tłuszczowe i prekursor aromatu	Zależne od zawartości lipidów w surowcu
Peptydazy uzupełniające	Krótsze peptydy	Dalsze uwalnianie aminokwasów	Mogą wpływać na redukcję lub zmianę profilu goryczy

Hydroliza białek żywnościowych jest często projektowana jako proces wieloetapowy, ponieważ różne enzymy odsłaniają różne frakcje i tworzą różne długości peptydów <sup>[1]</sup>. W praktyce kwaśna proteaza może być więc elementem szerszej strategii fermentacji, obok naturalnych enzymów mikroflory koji, enzymów rozkładających skrobię i aktywności drobnoustrojów odpowiedzialnych za fermentację alkoholową lub octową.

## Wpływ na smak: umami, pełnia i ryzyko goryczy

Najbardziej pożądanym efektem proteolizy w sosie sojowym jest wzrost złożoności smaku. Wolne aminokwasy, zwłaszcza te kojarzone z umami i słodkawym tłem, mogą bezpośrednio poprawiać odbiór sensoryczny. Krótkie peptydy mogą zwiększać pełnię, długość posmaku i zaokrąglenie profilu. Jednocześnie peptydy hydrofobowe, powstające przy określonych wzorcach cięcia, mogą wносить gorycz.

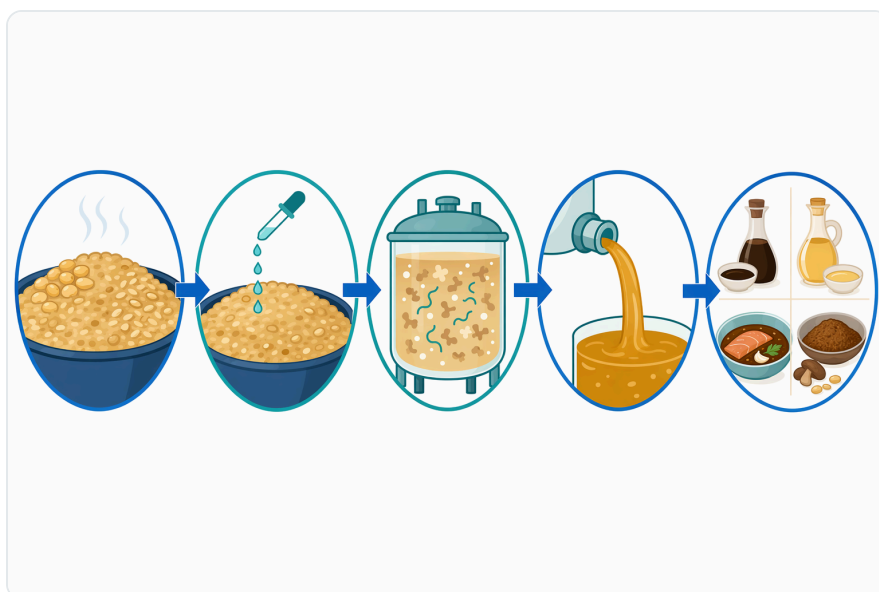
To właśnie dlatego hydroliza białka powinna być kontrolowana. W literaturze dotyczącej hydrolizatów białkowych podkreśla się, że źródło białka, typ enzymu i warunki procesu wpływają na skład peptydowy oraz końcowe właściwości produktu <sup>[1]</sup>. W sosie sojowym zbyt słaba proteoliza może dawać płaski, ubogi smak, ale zbyt agresywna może pogorszyć balans przez nadmiar gorzkich nut lub przesadne rozbitcie struktury sensorycznej.

W hydrolizatach białek roślinnych umiarkowana hydroliza może poprawiać właściwości funkcjonalne i tworzyć peptydy o pożądanym profilu powierzchniowym. Prace nad umiarkowaną hydrolizą białek ciecierzycy pokazują, że stopień przetworzenia wpływa na cechy amfifilowe peptydów i ich zachowanie

w układach żywnościowych [5]. Choć nie jest to badanie sosu sojowego, dobrze ilustruje zasadę: nie tylko ilość hydrolizy, ale także jej głębokość i selektywność decydują o efekcie.

## Wpływ na azot aminowy i fermentowane przyprawy płynne

W wielu fermentowanych przyprawach płynnych jedną z praktycznie ważnych frakcji jest azot aminowy, czyli pula niskocząsteczkowych związków azotowych pochodzących z rozkładu białek. Nie trzeba sprowadzać tego pojęcia do konkretnej metody analitycznej, aby zrozumieć jego znaczenie technologiczne: im więcej dostępnych aminokwasów i krótkich peptydów, tym większy potencjał tworzenia smaku, odżywienia mikroflory i reakcji aromatycznych.



**Figure 3.** 간장식 발효에서 산성 프로테아제는 단백질이 풍부한 원료가 펩타이드, 아미노산, 아미노태 질소, 그리고 숙성된 감칠맛으로 이어지는 핵심 과정을 뒷받침한다.

Badania nad przyprawą otrzymywaną z białek *Spirulina platensis* wskazują, że połączenie hydrolizy i fermentacji może być projektowane w celu zwiększania frakcji azotu aminowego w produkcie przyprawowym [6]. Dla producentów sosów fermentowanych jest to ważny kierunek myślenia: proteaza nie jest dodatkiem „aromatyzującym” w prostym sensie, lecz narzędziem zwiększającym dostępność związków, z których profil aromatyczno-smakowy może się rozwinąć.

W sosie sojowym i bazach podobnych do sosu sojowego wzrost dostępnych aminokwasów może wzmacniać umami i sprzyjać powstawaniu związków dojrzewalniczych. W bazach octowych znaczenie jest bardziej zależne od surowca, ale w produktach ryżowo-zbożowych lub sojowych może wspierać pełnię smaku, która odróżnia ocet fermentowany od prostego roztworu kwasu octowego.

## Czynniki procesowe wpływające na działanie kwaśnej proteazy

---

Działanie kwaśnej proteazy zależy przede wszystkim od dostępności białka. Surowiec musi być odpowiednio uwodniony, a białka powinny być przynajmniej częściowo odsłonięte dla enzymu. Obróbka cieplna, rozdrobnienie, pęcznienie i wcześniejsza aktywność enzymów mikrobiologicznych mogą zwiększać podatność białek na hydrolizę. Z kolei silne usieciowanie, niska dostępność wody lub niekorzystna struktura matrycy mogą spowalniać proces.

Znaczenie mają również kwasowość, zasolenie, temperatura, czas kontaktu i obecność innych składników fermentacji. W fermentowanym sosie sojowym sól jest nie tylko przyprawą, lecz także czynnikiem selekcyjnym mikroflorę i wpływającym na aktywność enzymów. Z tego powodu efekt proteazy w rzeczywistej matrycy może różnić się od jej zachowania w prostym układzie modelowym. Przeglądy hydrolizy białek żywnościowych zwracają uwagę, że proces zależy od źródła białka, rodzaju enzymu i warunków prowadzenia hydrolizy <sup>[1]</sup>.

Ważna jest także kolejność procesu. Kwaśna proteaza może być bardziej przydatna wtedy, gdy matryca jest już zakwaszona lub gdy przewiduje się działanie w warunkach, w których inne proteazy działają słabiej. Jeżeli celem jest szybkie uwalnianie peptydów na bardzo wczesnym etapie, czasem technolog rozważa kombinację naturalnej aktywności koji, enzymów o innym profilu pH i późniejszego wsparcia kwaśną proteazą. Ostateczna decyzja powinna wynikać z receptury i profilu sensorycznego, a nie z założenia, że większa proteoliza zawsze oznacza lepszy produkt.

## Jak kwaśna proteaza wpisuje się w fermentację z udziałem *Aspergillus*

---

Pleśnie rodzaju *Aspergillus* są historycznie związane z fermentacjami koji i produkcją sosu sojowego, miso oraz innych fermentowanych przypraw. Wytwarzają kompleks enzymów, w tym proteazy i amylazy, które rozkładają surowce białkowo-skrobiowe. Produkt Enzymes.bio jest opisany jako kwaśna proteaza z *Aspergillus niger*, czyli źródła enzymów dobrze znanego w biotechnologii żywności.

W praktyce przemysłowej egzogenny enzym nie musi „zastępować” koji. Może uzupełniać naturalny profil enzymatyczny, szczególnie wtedy, gdy pożądane jest działanie w bardziej kwaśnej części procesu lub wyrównanie zmienności proteolizy. W tradycyjnych fermentacjach smak jest wynikiem współdziałania mikroorganizmów, enzymów i dojrzewania; kwaśna proteaza jest jednym z narzędzi wpływu na frakcję białkową, a nie jedynym czynnikiem jakości.

Takie podejście jest zgodne z szerszym trendem wykorzystania enzymów jako selektywnych biokatalizatorów w przetwarzaniu żywności. Zamiast polegać wyłącznie na długim czasie lub ostrzejszych warunkach chemicznych, technologia enzymatyczna pozwala kierować przemianami

makroskładników w łagodniejszych warunkach, zachowując większą kontrolę nad profilem produktu [7].



Figure 4. 산성 프로테아제는 식초 기질에서 단백질 가수분해를 돕지만, 에탄올을 아세트산으로 산화시키는 역할은 초산균이 담당한다.

## Porównanie zastosowań: sos sojowy, ocet i hydrolizaty białek roślinnych

Kwaśna proteaza może być stosowana w różnych matrycach, ale oczekiwany efekt nie jest identyczny. W sosie sojowym głównym celem jest rozwój peptydów, aminokwasów i prekursorów aromatu. W occie celem może być podniesienie pełni smaku tylko wtedy, gdy surowiec wnosi istotną frakcję białkową. W hydrolizatach białek roślinnych najważniejsza jest zwykle funkcjonalność, smak i rozpuszczalność.

Zastosowanie	Główny powód użycia kwaśnej proteazy	Najbardziej prawdopodobny efekt	Ograniczenia interpretacyjne
Sos sojowy	Rozkład białek soi i zbóż w kwaśnej lub zakwaszającej się matrycy	Więcej peptydów, aminokwasów, prekursorów umami i aromatu	Wymaga kontroli, aby uniknąć niepożądanego goryczy
Fermentowane bazy sojowe	Usprawnienie wykorzystania białka surowca	Lepsza rozpuszczalność frakcji azotowych i pełniejszy smak	Efekt zależy od obróbki surowca i mikroflory
Ocet ryżowy lub zbożowy	Modyfikacja frakcji białkowej obecnej w surowcu	Bardziej złożone tło smakowe, dostępność aminokwasów	Nie każdy ocet zawiera wystarczająco dużo białka

Zastosowanie	Główny powód użycia kwaśnej proteazy	Najbardziej prawdopodobny efekt	Ograniczenia interpretacyjne
Hydrolizaty roślinne	Kontrolowana hydroliza w kwaśnych warunkach	Zmiana profilu peptydów, rozpuszczalności i smaku	Potrzebny balans między hydrolizą a goryczą
Fermentowane przyprawy płynne	Zwiększenie dostępności azotu i prekursorów aromatu	Głębszy profil sensoryczny	Efekt zależy od całej receptury, nie tylko enzymu

W badaniach nad białkami roślinnymi wskazuje się, że struktura białka i jego modyfikacje, takie jak deglykozyzacja, mogą wpływać na skuteczność późniejszej hydrolizy [8]. To ważne również dla technologii fermentacji: podatność białka soi lub zboża na działanie proteazy nie jest stała, lecz zależy od historii obróbki surowca.

## Realistyczne korzyści technologiczne dla producentów fermentowanych przypraw

Pierwszą korzyścią jest bardziej przewidywalne uwalnianie peptydów i aminokwasów. W procesach fermentacyjnych zmienność surowca jest nieunikniona, a aktywność enzymatyczna mikroflory może różnić się między partiami. Dodatek kwaśnej proteazy może zmniejszyć część tej zmienności w obszarze proteolizy, choć nie eliminuje biologicznej złożoności fermentacji.

Drugą korzyścią jest lepsze wykorzystanie białka surowca. Część białek roślinnych pozostaje słabo rozpuszczalna lub zamknięta w strukturach matrycy. Hydroliza enzymatyczna może przekształcać je w frakcje bardziej dostępne technologicznie. W przeglądach dotyczących enzymatycznej hydrolizy białek żywnościowych opisano, że proces ten jest szeroko stosowany do uzyskiwania hydrolizatów o zmienionych właściwościach funkcjonalnych i potencjale biologicznym [1].

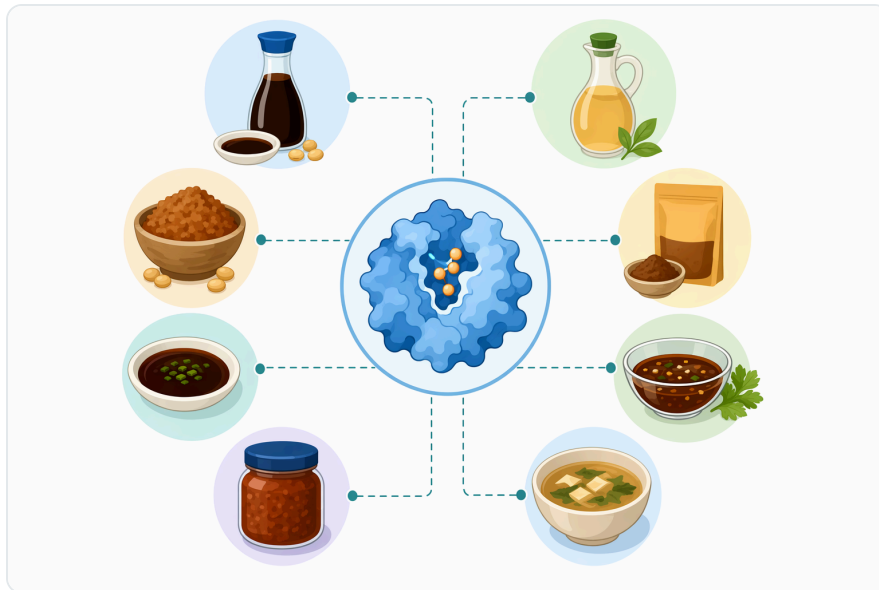
Trzecią korzyścią jest możliwość pracy w kwaśnej matrycy. W fermentowanych sosach, bazach octowych i przyprawach o profilu kwaśnym warunki procesu mogą być niekorzystne dla enzymów działających najlepiej bliżej neutralności. Kwaśna proteaza jest dobierana właśnie po to, aby utrzymywać praktyczną aktywność w środowisku, w którym kwasowość jest integralną częścią produktu.

Czwartą korzyścią jest wsparcie tworzenia profilu smakowego bez bezpośredniego dodawania aromatów. Enzym nie wnosi gotowego smaku w takim sensie, jak przyprawa lub ekstrakt. Zmienia jednak pulę dostępnych prekursorów, z których podczas fermentacji i dojrzewania mogą powstawać związki smakowe i aromatyczne. To szczególnie ważne w produktach, które mają być postrzegane jako głęboko fermentowane, a nie jedynie poprawione.

## Ograniczenia: kiedy kwaśna proteaza nie rozwiąże problemu

Kwaśna proteaza nie naprawi wad wynikających z niewłaściwego surowca, zakażenia mikrobiologicznego, źle prowadzonej fermentacji, nadmiernego zasolenia lub źle dobranego czasu dojrzewania. Jeżeli matryca nie zawiera wystarczającej ilości dostępnego białka, enzym będzie miał ograniczony substrat. Jeżeli proces jest zbyt krótki lub warunki dezaktywują enzym zbyt wcześnie, efekt może być mniejszy niż oczekiwany.

Najważniejszym ryzykiem sensorycznym jest nadmierna lub niekorzystnie ukierunkowana hydroliza. Produktem pożądanym nie jest dowolna mieszanina peptydów, lecz odpowiedni profil długości i sekwencji. Hydrofobowe peptydy mogą wnosić gorycz, a zbyt głęboki rozkład białek może spłaszczyć strukturę smaku zamiast ją pogłębić. Dlatego w dokumentach technicznych warto mówić o „kontrolowanej proteolizie”, a nie o maksymalizacji hydrolizy.



**Figure 5.** 산성 프로테아제는 대두박, 유지종자 압착박, 콩류, 곡물 부산물, 막걸리, 쌀술 지게미 및 기타 단백질이 풍부한 발효 기질에 중요하다.

Warto również zachować ostrożność przy ekstrapolacji wyników z innych surowców. Badania nad hydrolizą białek ryb, komosy, ciecierzycy czy produktów ubocznych mogą potwierdzać ogólne mechanizmy enzymatycznej hydrolizy białka, ale nie oznaczają automatycznie identycznego efektu w sosie sojowym. Na przykład zastosowanie wysokiego ciśnienia może zwiększać podatność białek na hydrolizę w określonych matrycach, ale jest to inna interwencja technologiczna niż samo dodanie kwaśnej proteazy <sup>[9]</sup>.

## Znaczenie dokumentacji i status dostawcy

---

Dla klientów B2B ważne jest rozróżnienie między opisem funkcji enzymu a dokumentacją konkretnej partii produktu. Enzymes.bio udostępnia kwaśną proteazę online w jednostkach 1 kg; dokumenty CoA i SDS są dostarczane wraz z zamówieniem. Informacje te należy traktować jako element obsługi produktu przez dostawcę, bez sugerowania, że Enzymes.bio jest producentem lub laboratorium wykonującym badania.

W komunikacji technicznej nie ma potrzeby publikowania szczegółowych wartości aktywności, definicji jednostek ani procedur analitycznych. Dla odbiorcy technologicznego istotniejsze jest zrozumienie, gdzie enzym działa najlepiej, jakie ma ograniczenia i jaką rolę pełni w macierzy fermentacyjnej. Szczegółowa dokumentacja jakościowa powinna być powiązana z konkretnym zamówieniem i dostarczonymi dokumentami.

## Podsumowanie techniczne

---

Kwaśna proteaza jest narzędziem do kontrolowanej hydrolizy białek w środowisku kwaśnym lub zakwaszającym się. W fermentacji sosu sojowego wspiera uwalnianie peptydów i aminokwasów z białek soi oraz zbóż, co może wzmacniać umami, pełnię smaku i pulę prekursorów aromatu. W fermentacji octu jej zastosowanie jest najbardziej uzasadnione w matrycach ryżowych, zbożowych, sojowych lub mieszanych, które zawierają istotne ilości białka.

Najważniejsza zasada praktyczna brzmi: kwaśna proteaza nie jest samodzielnym „generatorem smaku”, lecz enzymem modyfikującym frakcję białkową. Jej efekt zależy od surowca, pH, zasolenia, temperatury, czasu kontaktu, mikroflory i celu sensorycznego. Stosowana rozsądnie, może pomóc producentom fermentowanych przypraw płynnych uzyskać bardziej przewidywalną proteolizę i lepsze wykorzystanie białka surowca.

Produkt jest dostępny online przez Enzymes.bio w jednostkach 1 kg, a dokumenty CoA i SDS są dostarczane wraz z zamówieniem. W zastosowaniach takich jak sos sojowy, fermentowane bazy sojowe, wybrane octy zbożowe i roślinne oraz kwaśne hydrolizaty białkowe, kwaśna proteaza powinna być postrzegana jako precyzyjny element procesu fermentacyjnego, a nie uniwersalny zamiennik doświadczenia technologicznego.

## Zamów Acid Protease (Food Grade, 100,000 U/G) – Specialized Enzyme For Soy Sauce And Vinegar Fermentation online

Sprzedawany w jednostkach 1 kg, dostępny z magazynu i gotowy do wysyłki. Zamów bezpośrednio w naszym sklepie — zapłać online, a my przetworzymy Twoje zamówienie. Do każdego zamówienia dołączamy Certyfikat Analizy i Kartę Charakterystyki.

[Kup Acid Protease \(Food Grade, 100,000 U/G\) – Specialized Enzyme For Soy Sauce And Vinegar Fermentation →](#)

## Bibliografia

Ponumerowano według kolejności pierwszego cytowania. Źródła open access, każde zweryfikowane jako dostępne w momencie publikacji; numery cytowań w tekście prowadzą tutaj.

1. Mohammad, S. S., Silva Ferreira, M. V., Barbosa, M., & Júnior, J. L. B. (2022). Characteristics of enzymatic hydrolysis of protein from different food sources and potential separation techniques. *Current Nutrition & Food Science*.
2. [Pmc10537240](#). *PubMed Central*.
3. Arihara, K., Yokoyama, I., & Ohata, M. (2021). Bioactivities generated from meat proteins by enzymatic hydrolysis and the Maillard reaction. *Meat Science*, 180, 108561 .
4. [DOF6306Ad12541D36A318B9Bbb9419A412C341F0](#). *Semantic Scholar*.
5. Ghosh, I., Ding, S., & Zhang, Y. (2025). Amphiphilic food polypeptides via moderate enzymatic hydrolysis of chickpea proteins: Bioprocessing, properties, and molecular mechanism. *Food Chemistry*, 478, 143602 .
6. Phan, D. T., Trinh, H. L. G., Nguyen, C., & Le, D. (2026). Optimization of Hydrolysis and Fermentation of Spirulina Platensis Proteins for Production of Amino Nitrogen-Enriched Seasoning. *International Journal of Food Science & Technology*.
7. Marciniak, A., Suwal, S., Naderi, N., Pouliot, Y., & Doyen, A. (2018). Enhancing enzymatic hydrolysis of food proteins and production of bioactive peptides using high hydrostatic pressure technology. *Trends in Food Science & Technology*.
8. Leontiev, V., & Lazovskaya, O. I. (2026). Enzymatic deglycosylation of soy proteins as a method to increase the efficiency of their hydrolysis. *Fine Chemical Technologies*.
9. Carvalho Oliveira, L., Martínez-Villaluenga, C., Frías, J., Cartea, M. E., Francisco, M., Cristianini, M., & Peñas, E. (2024). High pressure-assisted enzymatic hydrolysis potentiates the production of quinoa protein hydrolysates with antioxidant and ACE-inhibitory activities. *Food Chemistry*, 447, 138887 .

## Skontaktuj się z Enzymes.bio


Masz pytania dotyczące zamówienia? Nasz zespół chętnie pomoże.

E-MAIL [wholesale@enzymes.bio](mailto:wholesale@enzymes.bio)

TELEFON (USA) **+1 (507) 428-6057**

[Skontaktuj się z nami →](#)

 **400+** klientów B2B

 **60+** partnerów badawczych z uczelni

 **54** obsługiwanych na całym świecie

© 2026 Enzymes.bio · Dostawy enzymów przemysłowych i do przetwórstwa żywności · Nie do spożycia przez ludzi ani sprzedaży detalicznej.