enzymes.bio

Acid Lipase für die Lederentfettung: saure Lipase für Wet Blue, Felle und fettreiche Häute

Enzymes.bio Research-Team · Wellington, Neuseeland · June 18, 2026

Acid Lipase For Leather Degreasing Process ist ein enzymatisches Hilfsmittel zur Fettspaltung in sauren Lederprozessen, insbesondere bei Wet Blue, Fellen sowie fettreichen Rohwaren wie Schaf- und Schweinehaut. Die Lipase hydrolysiert natürliche Hautfette an der Öl-Wasser-Grenzfläche zu besser dispergierbaren Spaltprodukten; deren Entfernung hängt anschließend von Bewegung, Wasserführung, Emulgierung und Spülung ab. Enzymes.bio liefert das Produkt als B2B-Handelsware in 1-kg-Einheiten direkt online; CoA und SDS werden bei der Bestellung mitgeliefert .

Warum Fett in der Lederherstellung ein technisches Problem ist

Natürliche Fette sind in Häuten nicht gleichmäßig verteilt. Sie sitzen in Fettzellen, Poren, Faserzwischenräumen und oberflächennahen Bereichen; bei Schaf- und Schweinehäuten ist die Belastung typischerweise besonders prozesskritisch. Wenn diese hydrophoben Bestandteile im Material verbleiben, verschlechtern sie die Benetzung der Kollagenfaser, blockieren Diffusionswege und erschweren die gleichmäßige Aufnahme von Wasser, Nachgerbstoffen, Farbstoffen und Fettungsmitteln. Das Problem ist also nicht nur „zu viel Fett“, sondern Fett an der falschen Stelle: in einer Faserstruktur, die für nachfolgende Prozesschemie zugänglich bleiben muss.

Konventionelle Entfettung nutzt meist Tenside, Emulgatoren, alkalische Prozessführung oder – je nach Verfahren und Region – lösemittelbasierte Systeme. Diese Ansätze können wirksam sein, entfernen Fett aber überwiegend physikalisch: Sie lösen, emulgieren oder dispergieren hydrophobe Bestandteile. Eine Lipase greift zusätzlich chemisch-biologisch ein. Sie verändert die Fettmoleküle selbst, sodass Fettdepots leichter zerfallen und in der Flotte transportierbar werden. Übersichtsarbeiten zu industriellen Lipasen beschreiben genau diese zentrale Reaktion: Lipasen katalysieren die Hydrolyse von Triacylglycerolen und werden deshalb in verschiedenen Industrien als Biokatalysatoren für fettbezogene Prozesse eingesetzt [1].

Bei Leder ist diese Unterscheidung entscheidend. Eine reine Emulgierung muss zunächst Zugang zur Fettphase bekommen; eingeschlossene Fettbereiche bleiben oft schwer erreichbar. Eine Lipase benötigt ebenfalls Kontakt zum Substrat, kann aber an der Grenzfläche zwischen Wasser und Fett arbeiten und dort große, wasserunlösliche Lipide schrittweise in kleinere Moleküle umwandeln. Das macht sie besonders interessant für Prozesse, in denen die Fettentfernung selektiver, milder oder besser mit bestehenden Prozessstufen vereinbar sein soll. Enzymes.bio positioniert Acid Lipase For Leather Degreasing Process entsprechend für die Entfettung von Leder, Wet Blue und Fellen unter sauren Bedingungen .

Was eine saure Lipase im Entfettungsprozess tatsächlich macht

Lipasen gehören zu den Hydrolasen und spalten Esterbindungen in Fetten. Bei natürlichen Hautfetten sind Triacylglycerole ein wichtiges Zielsubstrat: Ein Glycerin-Grundgerüst ist dort mit drei Fettsäuren verestert. Die Lipase katalysiert die Reaktion mit Wasser; daraus entstehen stufenweise Diacylglycerole, Monoacylglycerole, freie Fettsäuren und Glycerin. Diese Spaltprodukte unterscheiden sich deutlich vom ursprünglichen Fett: Sie sind kleiner, teilweise polarer, leichter an Grenzflächen aktiv und im Prozess besser dispergierbar oder auswaschbar. Allgemeine Lipase-Reviews beschreiben diese Produktfolge als Kern der lipasekatalysierten Fettspaltung [2].

Der eigentliche Reaktionsort ist die Öl-Wasser-Grenzfläche. Viele Lipasen zeigen sogenannte Grenzflächenaktivierung: In wässriger Lösung liegt der Zugang zum aktiven Zentrum teilweise abgeschirmt; an einer hydrophoben Oberfläche kann sich die Enzymstruktur so verändern, dass das Substrat an die katalytische Stelle gelangt. Dort greifen Aminosäurereste des aktiven Zentrums die Esterbindung an, bilden ein kurzlebiges Acyl-Enzym-Zwischenprodukt und setzen nach Wasserangriff die Fettsäure frei. Für die Lederentfettung bedeutet das: Die Trommelbewegung, Flottenmenge und Benetzung sind keine Nebensache, sondern erzeugen die Grenzflächen, an denen die Lipase arbeiten kann. Übersichten zu mikrobiellen Lipasen erläutern diese besondere Rolle von Grenzflächen und machen nachvollziehbar, warum Lipasen in heterogenen Fett-Wasser-Systemen technisch relevant sind [3].

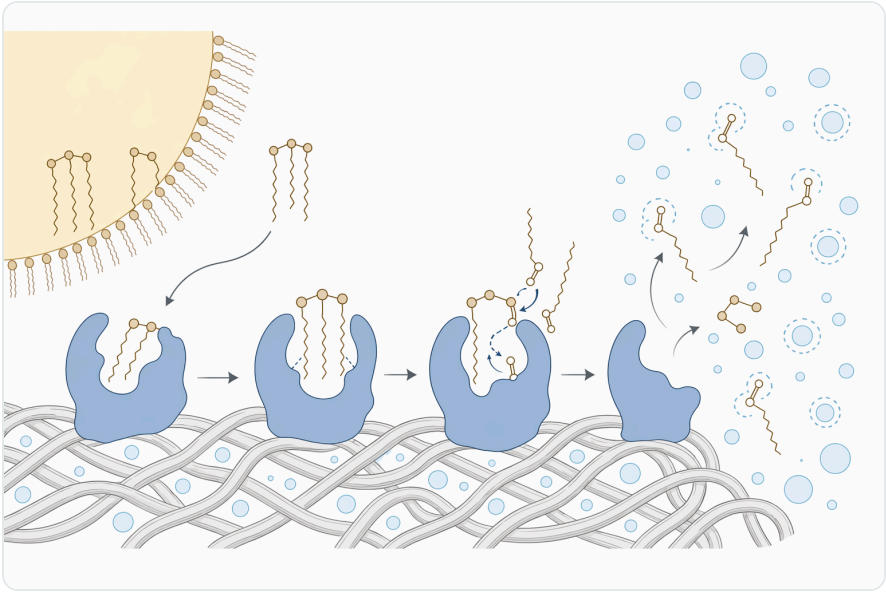

Figure 1. 산성 리파아제는 트리글리세라이드의 에스터 결합을 가수분해해 유화와 세척으로 가죽에서 제거하기 쉬운 더 작은 지질 생성물을 만듭니다.

„Acid Lipase“ beschreibt dabei nicht irgendeine Lipase, sondern eine Lipase, die für saure Prozessbereiche vorgesehen ist. Das ist im Lederprozess praktisch wichtig, weil Wet-Blue-Material und bestimmte Fell- oder Zwischenstufen nicht ohne Weiteres in stark alkalische Bereiche verschoben werden sollen. Eine saure Lipase kann in solchen Prozessfenstern eingesetzt werden, in denen alkalische Entfettungsenzyme weniger passend wären oder eine pH-Korrektur zusätzlichen Prozessaufwand verursachen würde. Extremophile und pH-tolerante Lipasen werden in der Literatur gerade deshalb als industrielle Werkzeuge diskutiert, weil Prozessbedingungen in realen Anlagen selten ideal neutral sind [4].

Einordnung für Wet Blue, Felle und fettreiche Häute

Wet Blue ist bereits chromgegerbt und weist eine andere chemische und physikalische Stabilität auf als ungegerbte Blöße. Entfettung in dieser Stufe muss daher nicht nur Fett entfernen, sondern auch die vorhandene Faserstruktur, die Gerbung und die gewünschte Weiterverarbeitbarkeit respektieren. Eine saure Lipase ist hier prozesstechnisch plausibel, weil sie in einem sauren Umfeld arbeiten kann und nicht primär auf eine stark alkalische Aufschließung angewiesen ist. Die Produktinformation von Enzymes.bio nennt Wet Blue, Felle und Lederentfettung ausdrücklich als Anwendungsbereiche .

Bei Fellen kommt ein weiterer Punkt hinzu: Die Haar- oder Wollseite soll in vielen Anwendungen erhalten bleiben. Aggressive Bedingungen können dort unerwünschte Effekte auf Griff, Glanz, Haarverankerung oder Oberflächenbild haben. Eine enzymatische Entfettung kann, richtig eingebunden, gezielter auf Fettspaltung ausgerichtet werden, ohne zwangsläufig die gesamte

Prozesschemie zu verschärfen. Das bedeutet nicht, dass sie jede Prozessbelastung vermeidet; es bedeutet, dass der zentrale Wirkmechanismus nicht auf unspezifischer chemischer Härte beruht, sondern auf der katalytischen Spaltung von Fettmolekülen.

Fettreiche Häute wie Schaf- und Schweinehaut stellen die höchsten Anforderungen. Dort ist die Frage nicht nur, ob Fett hydrolysiert wird, sondern ob die Spaltprodukte aus dem Fasergefüge herauskommen. Freie Fettsäuren können bei saurem pH weniger stark ionisiert sein als im alkalischen Bereich; sie benötigen deshalb eine geeignete Flottenführung und oft unterstützende Dispergierung. Eine Acid Lipase sollte daher als Baustein der Entfettung verstanden werden: Sie reduziert die strukturelle Integrität der Fettdepots, während Bewegung, Temperaturführung, Wasserwechsel und geeignete Hilfsmittel den Abtransport sicherstellen. Die industrielle Lipase-Literatur betont generell, dass Biokatalyse und Prozessumgebung gemeinsam betrachtet werden müssen, weil Aktivität, Stabilität und Substratzugang zusammen die Leistung bestimmen [5].

Vergleich: saure Lipase, alkalische Lipase und klassische Entfettung

Ansatz	Hauptwirkprinzip	Typische Stärke	Technische Grenze	Relevanz für saure Lederprozesse
Saure Lipase	Enzymatische Hydrolyse von Fetten unter sauren Bedingungen	Fettspaltung in Wet Blue, Fell- und sauren Prozessstufen ohne starke pH-Verschiebung	Benötigt Kontakt zur Fettphase und Abtransport der Hydrolyseprodukte	Hoch, wenn der Prozess im sauren Fenster bleiben soll
Neutrale oder alkalische Lipase	Enzymatische Hydrolyse bei neutralem bis alkalischem pH	Gut geeignet für Prozessstufen, die ohnehin neutral/alkalisch geführt werden	Weniger passend, wenn Wet Blue oder saure Stufen nicht alkalisiert werden sollen	Eingeschränkt, abhängig von pH-Toleranz und Prozessziel
Tensid-/Emulgatorentfettung	Physikalische Emulgierung und Dispergierung von Fett	Schneller Fettabzug bei gut zugänglichen Fettphasen	Eingeschlossene Fettdepots bleiben schwieriger; Abwasserlast abhängig vom System	Häufig kombiniert, aber nicht enzymatisch selektiv
Lösemittelbasierte Entfettung	Lösung hydrophober	Hohe Fettlösefähigkeit	Umwelt-, Sicherheits- und	Nur in spezifischen

Ansatz	Hauptwirkprinzip	Typische Stärke	Technische Grenze	Relevanz für saure Lederprozesse
	Bestandteile in organischer Phase	in bestimmten Anwendungen	Rückstandsfragen; anlagentechnischer Aufwand	Verfahren sinnvoll

Die Tabelle zeigt den wichtigsten Punkt: Eine saure Lipase ist nicht einfach „ein milder Entfetter“, sondern ein anderes Wirkprinzip. Sie soll Fett chemisch verändern, nicht nur in der Flotte stabilisieren. Ob daraus eine bessere Entfettung entsteht, hängt jedoch davon ab, ob die Hydrolyseprodukte anschließend entfernt werden. Reviews zu mikrobiellen und pilzlichen Lipasen zeigen, dass Lipasen in sehr unterschiedlichen industriellen Anwendungen genutzt werden, aber ihre Leistungsfähigkeit stets vom Zusammenspiel aus Enzym, Substrat, Wasseraktivität, pH-Wert und Temperatur abhängt [6].

Figure 2. 계면활성제, 용제, 알칼리 효소, 산성 리파아제 탈지는 천연 지방에 작용하는 방식과 각 방법이 가장 적합한 적용 분야가 서로 다릅니다.

Prozessmechanismus Schritt für Schritt

1. Benetzung und Grenzflächenbildung

Zu Beginn muss die Flotte das Material durchdringen. Mechanische Bewegung öffnet die Struktur nicht chemisch, verbessert aber den Austausch zwischen Flotte und Faserzwischenräumen. Fett liegt als hydrophobe Phase vor; Wasser allein erreicht es nur begrenzt. Durch Bewegung entstehen größere Grenzflächen, an denen Enzymmoleküle mit Fetttröpfchen oder Fettfilmen in Kontakt kommen. Ohne

diese Grenzfläche bleibt die Lipase unterbeschäftigt, selbst wenn sie grundsätzlich aktiv ist. Genau deshalb sind Lipasen für heterogene Systeme interessant: Sie sind darauf spezialisiert, Reaktionen an Fett-Wasser-Grenzflächen zu katalysieren [1].

2. Adsorption der Lipase an der Fettphase

Die Lipase nähert sich der hydrophoben Oberfläche und richtet sich dort funktionell aus. Bei vielen Lipasen erleichtern bewegliche Struktursegmente den Zugang des Substrats zum aktiven Zentrum. Diese Eigenschaft erklärt, warum Lipasen nicht wie einfache wasserlösliche Reagenzien arbeiten: Sie müssen nicht vollständig im Fett gelöst sein, sondern wirken an der Kontaktzone zwischen wässriger Flotte und Fett. Für Leder bedeutet das, dass eine feine Verteilung der Fettphase und kontinuierliche Bewegung die Reaktionsfläche erhöhen können. Übersichten zu Quellen, Immobilisierung und industriellen Anwendungen mikrobieller Lipasen beschreiben diese Grenzflächenabhängigkeit als charakteristisches Merkmal der Enzymklasse [3].

3. Hydrolyse der Esterbindungen

Im aktiven Zentrum wird die Esterbindung des Triacylglycerols gespalten. Zuerst entsteht häufig ein Diacylglycerol, anschließend können weitere Spaltungen zu Monoacylglycerol, freien Fettsäuren und Glycerin führen. Die Reaktion verläuft nicht notwendigerweise vollständig bis zum Glycerin; in technischen Entfettungsprozessen genügt oft bereits die teilweise Hydrolyse, weil Fettdepots dadurch weniger kompakt und leichter dispergierbar werden. Industrielle Lipase-Reviews stellen diese stufenweise Hydrolyse als Grundreaktion dar, auf der viele Anwendungen in Lebensmitteln, Waschmitteln, Oleochemie und Lederprozessen beruhen [7].

4. Dispergierung und Abtransport

Die enzymatische Spaltung allein ist kein Abwasser- oder Reinigungsprozess. Sie erzeugt Stoffe, die aus dem Leder herausbewegt werden müssen. Freie Fettsäuren und Mono-/Diglyceride können Grenzflächen verändern, Emulsionen stabilisieren oder sich an Fasern anlagern, wenn sie nicht abgeführt werden. Deshalb sind Spülung, Flottenwechsel und geeignete Hilfsstoffe entscheidend. In der Praxis wird die Lipasewirkung daher nicht isoliert bewertet, sondern an der Qualität des gesamten Entfettungsschritts: Restfett, Gleichmäßigkeit, Narbenbild, Griff, Färbbarkeit und Abwesenheit von Fettmigration.

Welche Ergebnisse realistisch erwartet werden können

Eine gut integrierte saure Lipase kann die Entfettung gleichmäßiger machen, weil sie nicht nur frei zugängliche Fettfilme beeinflusst, sondern Fettmoleküle an erreichbaren Grenzflächen schrittweise abbaut. Besonders bei fettreichen Rohwaren ist das relevant: Wo kompakte Fettbereiche bestehen bleiben, können sie später als fleckige Färbung, ungleichmäßige Nachgerbung, stumpfe Zonen oder Fettblüte sichtbar werden. Die Lipase reduziert die Wahrscheinlichkeit solcher Effekte nicht durch optische Korrektur, sondern durch frühere Veränderung der Fettchemie.

Figure 3. 산성 리파아제는 큰 pH 변화가 바람직하지 않은 웻블루 가죽, 산성 처리 가죽, 모피, 지방 함량이 높은 원피의 산성 탈지에 적합합니다.

Ein weiterer realistischer Nutzen ist die bessere Prozesskompatibilität in sauren Stufen. Wenn Material bereits sauer eingestellt oder gegerbt ist, kann eine saure Lipase zusätzliche pH-Sprünge vermeiden helfen. Das ist besonders dann wichtig, wenn die Entfettung in einen bestehenden Wet-Blue- oder Fellprozess eingebettet wird. Enzymes.bio beschreibt das Produkt genau für solche sauren Lederentfettungsanwendungen und nicht als universelles Enzym für jeden pH-Bereich .

Auch ökologische Vorteile sind möglich, sollten aber präzise formuliert werden. Lipasen können den Bedarf an aggressiveren Entfettungskomponenten verringern oder deren Wirkung ergänzen, weil ein Teil der Arbeit durch Biokatalyse geleistet wird. Daraus folgt jedoch nicht automatisch, dass eine Gerberei ohne Tenside, Emulgatoren oder angepasste Spültechnik auskommt. Die Literatur zu Lipasen als industrielle Biokatalysatoren zeigt das Potenzial für mildere und selektivere Prozesse, betont aber ebenso die Abhängigkeit von Prozessdesign und Enzymstabilität [8].

Grenzen: Was eine Acid Lipase nicht leisten kann

Eine Acid Lipase ist kein „Fettmagnet“. Sie zieht Fett nicht aus der Haut, sondern katalysiert chemische Spaltungen dort, wo Fett, Wasser und Enzym zusammentreffen. Stark eingeschlossene oder schlecht benetzte Fettbereiche bleiben auch für Enzyme schwer erreichbar. Wenn die Flotte das Material nicht ausreichend durchdringt, wenn die Fettphase nicht genügend Grenzfläche bietet oder wenn Prozessreste die Enzymleistung stören, bleibt die Wirkung begrenzt. Diese Grenze ergibt sich direkt aus dem Mechanismus der Grenzflächenkatalyse.

Ebenso ist eine Lipase kein Ersatz für Abtransport. Nach der Hydrolyse können freie Fettsäuren, Monoacylglycerole und Diacylglycerole im System verbleiben, wenn die Flotte nicht richtig geführt wird. Dann ist zwar Fett gespalten, aber nicht ausreichend entfernt. Besonders im sauren Bereich ist zu beachten, dass freie Fettsäuren weniger wasserlöslich sein können als ihre deprotonierten Formen im alkalischen Milieu. Deshalb müssen Rezeptur und Prozessführung sicherstellen, dass die Spaltprodukte dispergiert und ausgespült werden.

Schließlich ist die Übertragung von Literaturdaten auf einen konkreten Gerbereiprozess nur begrenzt direkt möglich. Viele Studien und Übersichten untersuchen bestimmte mikrobielle, pilzliche oder extremophile Lipasen unter definierten Bedingungen. Daraus lässt sich der Mechanismus und das industrielle Potenzial ableiten, aber nicht automatisch ein identisches Ergebnis für jede Hautart, jede Vorbehandlung und jede Trommel. Reviews zu mikrobiellen Lipasen zeigen eine große Vielfalt an Quellen und Eigenschaften; gerade diese Vielfalt ist nützlich, macht aber pauschale Aussagen über „die Lipase“ ungenau [1].

Einordnung der wissenschaftlichen Evidenz

Die stärkste Evidenz betrifft die Grundreaktion. Dass Lipasen Esterbindungen in Fetten hydrolysieren und dabei freie Fettsäuren, Glycerin sowie Zwischenprodukte bilden, ist in der Enzymologie und in industriellen Übersichtsarbeiten breit beschrieben. Für Lederentfettung ist diese Reaktion relevant, weil natürliche Hautfette genau solche hydrolysierbaren Lipidbestandteile enthalten können. Mehrere Reviews nennen Lipasen als vielseitige industrielle Enzyme und beschreiben ihre Rolle in fettverarbeitenden Prozessen [2].



Figure 4. 효과적인 효소 보조 탈지는 리파아제 접촉, 드럼 운동, 지방 가수분해, 분산, 가수분해 산물의 세척 제거가 함께 이루어질 때 가능합니다.

Die zweite Evidenzebene betrifft industrielle Robustheit. Lederprozesse sind keine idealen Laborbedingungen: pH-Wert, Temperatur, Salze, Gerbstoffreste, Farbstoffe, Emulgatoren und mechanische Belastung können Enzyme beeinflussen. Deshalb sind pH- und temperaturtolerante Lipasen in der Fachliteratur ein wiederkehrendes Thema. Extremophile Lipasen und lösungsmitteltolerante Lipasen werden untersucht, weil industrielle Biokatalyse Enzyme benötigt, die außerhalb milder Standardbedingungen funktionieren [4].

Die dritte Evidenzebene betrifft die Anwendungskategorie. Lipasen werden in Übersichtsarbeiten neben Lebensmittel-, Waschmittel-, Pharma-, Oleochemie- und Umweltanwendungen auch als Werkzeuge in weiteren technischen Prozessen diskutiert. Für Leder ist der Mechanismus besonders naheliegend, weil Entfettung ein zentraler Prozessschritt ist und Fettmoleküle die Zielsubstrate der Enzymklasse darstellen. Dennoch bleibt die konkrete Leistung produktspezifisch und prozessabhängig; ein technisches Datenblatt und die betriebliche Erfahrung ersetzen keine allgemeine Literaturübersicht, sondern ergänzen sie [3].

Praktische Integration in bestehende Lederprozesse

In einer Gerberei wird eine saure Lipase üblicherweise nicht als isolierter Einzelschritt betrachtet, sondern in eine Prozesskette eingebettet. Vorherige Schritte bestimmen, wie zugänglich das Fett ist; nachfolgende Schritte bestimmen, ob hydrolysierte Bestandteile aus dem Material entfernt werden. Wenn etwa Wet Blue sehr kompakt, stark gefettet oder ungleichmäßig vorbenetzt ist, kann die Enzymwirkung anders ausfallen als bei offenem, gut durchdrungenem Material. Die Lipase muss also dort wirken können, wo das Fett sitzt.

Die Reihenfolge der Prozessschritte ist ebenfalls relevant. Wird die Lipase zu früh eingesetzt, kann das Substrat noch schlecht zugänglich sein; wird sie zu spät eingesetzt, haben sich Fettbestandteile möglicherweise bereits in Bereiche verlagert, die schwerer auszuwaschen sind. Eine sinnvolle Integration achtet daher auf Kontaktzeit, mechanische Bewegung, Flottenführung und nachgelagerte Spülung. Das sind keine Besonderheiten eines einzelnen Produkts, sondern Konsequenzen aus der Enzymkinetik und dem heterogenen Lederaufbau.

Eine weitere Integrationsfrage ist die Kombination mit Emulgatoren oder anderen Entfettungshilfsmitteln. In vielen realen Prozessen ist eine Kombination plausibel: Die Lipase spaltet Fettmoleküle, während Hilfsstoffe die entstehenden hydrophoben und amphiphilen Produkte in der Flotte halten. Dabei ist jedoch Augenmaß nötig, weil manche Prozesschemikalien Enzyme stabilisieren, andere aber hemmen oder den Zugang zur Fettphase verändern können. Allgemeine Literatur zu industriellen Lipasen behandelt solche Wechselwirkungen unter dem Gesichtspunkt von Stabilität, Lösungsmitteltoleranz und Prozesskompatibilität [5].

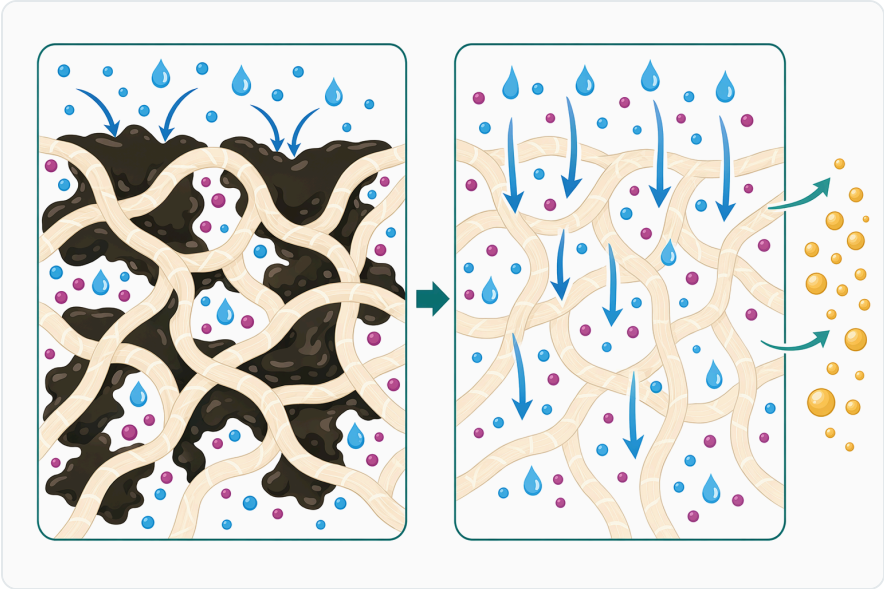

Figure 5. 온전한 형태의 그리스를 제거하면 가죽 구조가 수계 재무두질, 염색, 마감 화학 처리에 더 잘 접근할 수 있게 됩니다.

Qualitätseffekte: Färbung, Griff und Fettmigration

Eine gleichmäßige Entfettung kann die Grundlage für gleichmäßigere Folgeprozesse schaffen. Farbstoffe, Nachgerbstoffe und Fettungsmittel müssen in die Faserstruktur eindringen; hydrophobe Barrieren stören diese Diffusion. Wenn Fettdepots reduziert werden, können Flotte und Prozesschemikalien homogener wirken. Das Ziel ist nicht maximale Entfettung um jeden Preis, sondern ein kontrollierter Restzustand, der die gewünschte Weichheit, Fülle und Oberfläche des späteren Leders ermöglicht.

Fettmigration ist ein weiterer Qualitätsaspekt. Wenn mobile Fettbestandteile im Leder verbleiben, können sie später an die Oberfläche wandern und dort als Belag, Fleckigkeit oder „oil cream“ sichtbar werden. Eine Lipase kann dieses Risiko nur dann reduzieren, wenn die entstehenden Spaltprodukte nicht im Leder verbleiben. Die Entfettung muss daher immer bis zum Abtransport gedacht werden: Hydrolyse, Dispergierung und Spülung bilden eine funktionelle Einheit.

Auch der Griff kann indirekt beeinflusst werden. Zu viel Restfett kann speckige, ungleichmäßige oder fleckige Zonen erzeugen; zu aggressive Entfettung kann dagegen leere, harte oder trockene Eigenschaften begünstigen. Enzymatische Entfettung ist deshalb besonders interessant, wenn Fett gezielter verändert werden soll, ohne die Gesamtmatrix unnötig stark zu belasten. Die Literatur zu pilzlichen und mikrobiellen Lipasen hebt die Selektivität solcher Biokatalysatoren als einen Grund für ihr industrielles Interesse hervor [6].

Sicherheit und Handhabung im Betrieb

Lipasen sind Proteine. Wie andere Enzyme können sie bei unsachgemäßer Handhabung Staub- oder Aerosolrisiken, Reizungen oder Sensibilisierungen verursachen. Für den betrieblichen Umgang sind daher die mitgelieferten Sicherheitsinformationen maßgeblich, insbesondere persönliche Schutzmaßnahmen, Staubvermeidung und sichere Lagerung. Enzymes.bio stellt SDS und CoA im Rahmen der Bestellung bereit; diese Dokumente gehören zur betrieblichen Verwendung und Dokumentation des Produkts .

Die Lagerung sollte so erfolgen, dass Feuchtigkeit, unnötige Wärme und direkte Sonneneinstrahlung vermieden werden. Enzyme verlieren unter ungünstigen Bedingungen nicht zwingend schlagartig ihre Funktion, können aber über Zeit an Leistung einbüßen. Praktisch bedeutet das: Gebinde geschlossen halten, sauber dosieren, Kreuzkontamination vermeiden und das Produkt nicht in feuchten Prozessbereichen offen stehen lassen. Solche Maßnahmen dienen nicht nur der Produktschonung, sondern auch der Arbeitssicherheit.

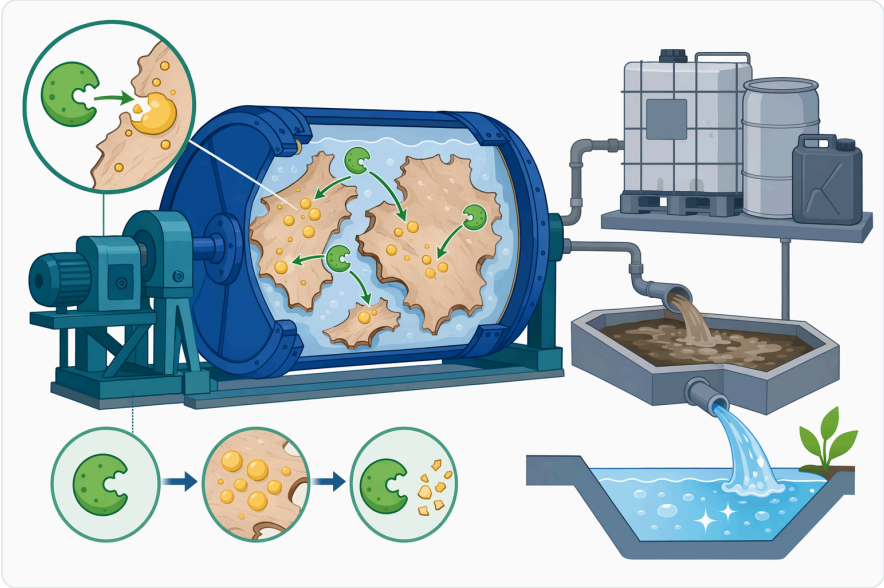

Figure 6. 리파아제의 특이성은 광범위한 화학적 추출만 사용하는 방식보다 지방을 더 선택적으로 표적화하여 더 깨끗한 탈지를 도울 수 있습니다.

Produkt- und Lieferhinweis zu Enzymes.bio

Enzymes.bio ist Lieferant, nicht Hersteller und kein Labor. **Acid Lipase For Leather Degreasing Process** wird als B2B-Handelsware in **1-kg-Einheiten** direkt online verkauft. CoA und SDS werden bei der Bestellung mitgeliefert. Die Produktrolle ist klar begrenzt: Es handelt sich um eine saure Lipase für die technische Lederentfettung, insbesondere in sauren Prozessen, Wet Blue und Fellanwendungen .

Für Anwender ist die wichtigste Einordnung: Dieses Produkt ist ein Prozesswerkzeug, kein alleinstehendes Qualitätsversprechen. Die Leistung hängt vom Substrat, vom Zustand des Materials, vom Fettgehalt, von der Zugänglichkeit der Fettphase, von der Flottenführung und von der Entfernung der Hydrolyseprodukte ab. Wer Acid Lipase sinnvoll einsetzt, nutzt den enzymatischen Mechanismus gezielt innerhalb einer kontrollierten Entfettungsstrategie.

Fazit: Wann Acid Lipase in der Lederentfettung sinnvoll ist

Acid Lipase ist besonders relevant, wenn Fett in sauren Leder-, Wet-Blue- oder Fellprozessen reduziert werden soll, ohne den Prozess unnötig in alkalische Bereiche zu verschieben. Ihr technischer Wert liegt in der enzymatischen Hydrolyse von Fettmolekülen: Triacylglycerole werden an der Öl-Wasser-Grenzfläche in kleinere, besser handhabbare Spaltprodukte umgewandelt. Diese Reaktion ist für Lipasen gut belegt und bildet die wissenschaftliche Grundlage für ihren Einsatz in fettbezogenen Industrieprozessen [7].

Die praktische Entfettungsleistung entsteht jedoch erst durch das Zusammenspiel von Enzym und Prozessführung. Gute Benetzung, ausreichende Grenzfläche, passende saure Bedingungen, mechanische Bewegung und wirksame Spülung entscheiden darüber, ob hydrolysierte Fettbestandteile tatsächlich aus dem Leder entfernt werden. Als B2B-Handelsprodukt in 1-kg-Einheiten bietet Acid Lipase For Leather Degreasing Process von Enzymes.bio damit eine gezielte Option für Gerbereien, die enzymatische Fettspaltung in sauren Entfettungsstufen nutzen möchten .

Acid Lipase For Leather Degreasing Process online bestellen

Verkauf in 1 kg-Einheiten, ab Lager und versandbereit. Bestellen Sie direkt in unserem Shop — bezahlen Sie online, wir bearbeiten Ihre Bestellung. Ein Analysenzertifikat und ein Sicherheitsdatenblatt liegen jeder Bestellung bei.

Acid Lipase For Leather Degreasing Process kaufen →

Referenzen

Nummeriert nach Reihenfolge der Erstzitation. Open-Access-Quellen, jeweils zum Veröffentlichungszeitpunkt auf Erreichbarkeit geprüft; die Zitationsnummern im Text verlinken hierher.

1. Chandra, P., Enespa, Singh, R., & Arora, P. (2020). Microbial lipases and their industrial applications: a comprehensive review. *Microbial Cell Factories*, 19.
2. Mehta, A., Guleria, S., Sharma, R., & Gupta, R. (2021). The lipases and their applications with emphasis on food industry.
3. Enespa, Chandra, P., & Singh, D. (2022). Sources, purification, immobilization and industrial applications of microbial lipases: An overview. *Critical reviews in food science and nutrition*, 63, 6653 - 6686.
4. Vivek, K., Sandhia, G., & Subramaniyan, S. (2022). Extremophilic lipases for industrial applications: A general review.. *Biotechnology Advances*, 108002 .
5. Ismail, A., Kashtoh, H., & Baek, K. (2021). Temperature-resistant and solvent-tolerant lipases as industrial biocatalysts: Biotechnological approaches and applications.. *International Journal of Biological Macromolecules*.
6. Kumar, A., Verma, V., Dubey, V. K., Srivastava, A., Garg, S., Singh, V. P., & Arora, P. (2023). Industrial applications of fungal lipases: a review. *Frontiers in Microbiology*, 14.
7. Sharma, N., Ahlawat, Y. K., Stalin, N., Mehmood, S., Morya, S., Malik, A., H, M., … et al. (2025). Microbial Enzymes in Industrial Biotechnology: Sources, Production, and Significant Applications of Lipases. *Journal of Industrial Microbiology & Biotechnology*, 52.
8. Guerrand, D. (2017). Lipases industrial applications: focus on food and agroindustries..

Enzymes.bio kontaktieren

Fragen zu einer Bestellung? Unser Team hilft Ihnen gerne weiter.

E-MAIL **wholesale@enzymes.bio** TELEFON (USA) **+1 (507) 428-6057**

Kontakt aufnehmen →

400+ B2B-Kunden **60+** universitäre Forschungspartner **54** weltweit beliefert

© 2026 Enzymes.bio · Enzymlieferant für Industrie & Lebensmittelverarbeitung · Nicht zum menschlichen Verzehr oder für den Einzelverkauf.