

# Celulasa ácida para procesamiento de tabaco: aplicaciones en fermentación, acondicionamiento de hoja y tratamiento de materiales fibrosos

Equipo de investigación de Enzymes.bio · Wellington, Nueva Zelanda · June 21, 2026

**Acid Cellulase For Tobacco Processing** es una preparación de celulasa ácida usada como auxiliar tecnológico para hidrolizar parcialmente la celulosa de hojas, nervaduras, tallos y otros materiales vegetales de tabaco. Su función principal es aumentar la accesibilidad de la pared celular y apoyar transformaciones bioquímicas durante acondicionamiento, fermentación, maduración o valorización de biomasa fibrosa, sin sustituir el control operativo del proceso ni actuar como aromatizante directo.

## Qué es la celulasa ácida aplicada al tabaco

La celulasa ácida es un conjunto de actividades enzimáticas orientadas a romper enlaces  $\beta$ -1,4-glucosídicos de la celulosa bajo condiciones ácidas o ligeramente ácidas. En el procesamiento de tabaco, esta característica resulta relevante porque muchas operaciones de acondicionamiento vegetal, fermentación y maduración se desarrollan en matrices húmedas, complejas y con pH que puede desplazarse hacia la acidez por metabolismo microbiano y generación de ácidos orgánicos. La literatura sobre celulasas describe estas enzimas como herramientas industriales para convertir celulosa vegetal en oligosacáridos, celobiosa y glucosa, con aplicaciones amplias en matrices lignocelulósicas, alimentos, piensos, textiles, papel y bioprocesos <sup>[1]</sup>.

En el tabaco, la celulosa no está aislada: forma parte de una arquitectura de pared celular que también incluye hemicelulosas, pectinas, lignina, proteínas estructurales, polifenoles, alcaloides y compuestos secundarios. Por ello, la celulasa ácida no debe entenderse como un “disolvente” de la hoja ni como un agente de sabor. Actúa de forma localizada sobre regiones accesibles de celulosa, especialmente donde la humedad, el contacto y la estructura del tejido permiten que la enzima alcance sus sustratos. Las revisiones sobre enzimas de pared vegetal subrayan que la hidrólisis de matrices vegetales depende tanto de la composición de la biomasa como de la accesibilidad física de la celulosa dentro de un entramado con hemicelulosa y lignina <sup>[2]</sup>.

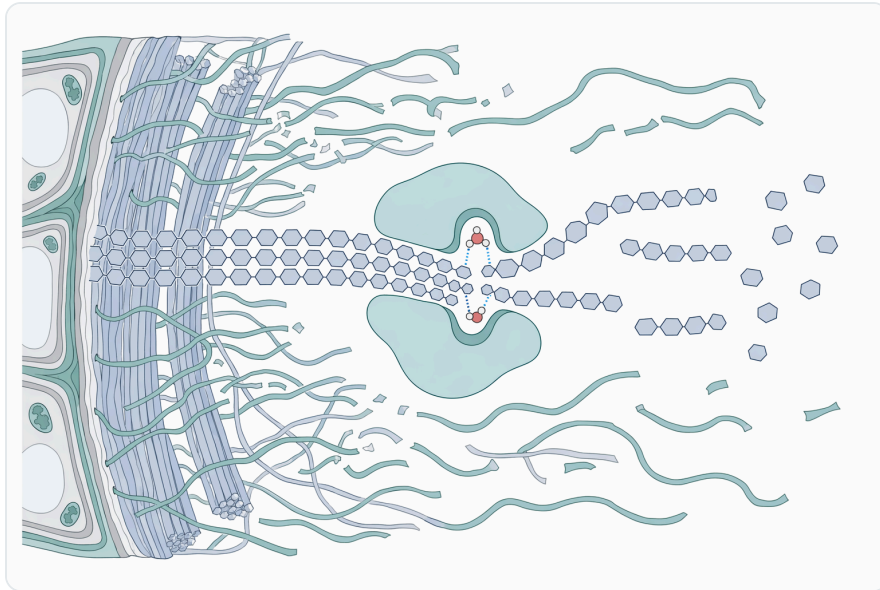
Acid Cellulase For Tobacco Processing, suministrada por Enzymes.bio, se posiciona como un auxiliar enzimático para usuarios B2B que integran enzimas en procesos de tabaco. Enzymes.bio actúa como proveedor, no como fabricante ni laboratorio. El producto se comercializa directamente en línea en unidades de 1 kg; el CoA y la SDS se proporcionan junto con el pedido.

## Por qué la celulosa limita algunas transformaciones del tabaco

---

La hoja de tabaco curada conserva una estructura vegetal en la que la pared celular condiciona la difusión de agua, enzimas endógenas, metabolitos y microorganismos. Durante fermentación y maduración, los cambios deseados no dependen solo de reacciones químicas simples: también interviene la transformación gradual de macromoléculas que controlan textura, combustibilidad, liberación de precursores y disponibilidad de nutrientes para la microbiota. Una revisión reciente sobre microbiología del tabaco destaca que los microorganismos y sus enzimas influyen en la fermentación, la calidad y la evolución metabólica de los productos de tabaco, precisamente porque actúan sobre componentes complejos de la matriz vegetal <sup>[3]</sup>.

La celulosa aporta rigidez y resistencia mecánica. Cuando se hidroliza de forma parcial y controlada, se generan zonas de pared celular más abiertas, lo que puede facilitar el acceso de otras enzimas — naturales o añadidas— a polisacáridos, proteínas o componentes asociados. Este efecto de “apertura” no implica degradación completa del tejido; en aplicaciones de proceso suele buscarse una modificación limitada, suficiente para mejorar accesibilidad o manejabilidad sin destruir la integridad funcional del material. Estudios sobre mecanismos de hidrólisis celulásica muestran que el avance de la reacción en biomasa sólida está gobernado por la topología del sustrato, la disponibilidad de superficies reactivas y la progresiva exposición de cadenas de celulosa <sup>[4]</sup>.



**Figure 1.** 산성 셀룰라아제는 접근 가능한 담배 셀룰로오스의  $\beta$ -1,4 결합을 절단하여 섬유를 완전히 분해하지 않고도 미세섬유를 약화시킵니다.

La pared celular del tabaco también puede contener fracciones lignificadas, especialmente en nervaduras, tallos y materiales más fibrosos. La lignina es crítica porque puede bloquear el acceso físico a la celulosa y, además, adsorber celulasas de manera no productiva, reduciendo la fracción de enzima que realmente participa en la hidrólisis. La investigación sobre el papel de la estructura de lignina en la adsorción de celulasas muestra que la química y distribución de la lignina influyen directamente en la eficiencia de hidrólisis enzimática de biomasa lignocelulósica [5].

## Mecanismo bioquímico: cómo actúa una celulasa ácida

Un sistema de celulasa funcional suele combinar tres tipos principales de actividad. Las endoglucanasas realizan cortes internos en regiones accesibles de la cadena de celulosa, especialmente en zonas menos cristalinas; esto crea nuevos extremos de cadena. Las celobiohidrolasas o exoglucanasas actúan desde esos extremos y liberan principalmente celobiosa u oligosacáridos cortos. Las  $\beta$ -glucosidasas completan la conversión de celobiosa y fragmentos solubles hacia glucosa, reduciendo además la acumulación de celobiosa que puede frenar algunas etapas de la hidrólisis [2].

En una matriz de tabaco, el efecto práctico de esta secuencia es una hidrólisis parcial de la fracción celulósica disponible. Primero se generan microcortes que debilitan zonas concretas de la pared; después se incrementa la concentración de fragmentos solubles que pueden participar en el metabolismo microbiano o en reacciones posteriores del proceso. La celulasa no “crea” por sí misma compuestos aromáticos finales, pero puede aumentar la disponibilidad de sustratos que los microorganismos fermentativos transforman junto con azúcares, aminoácidos, ácidos orgánicos y

metabolitos secundarios. Las revisiones de tecnología enzimática industrial señalan precisamente esta función: convertir polímeros vegetales insolubles en moléculas más pequeñas y reactivas dentro de procesos biológicos controlados <sup>[6]</sup>.

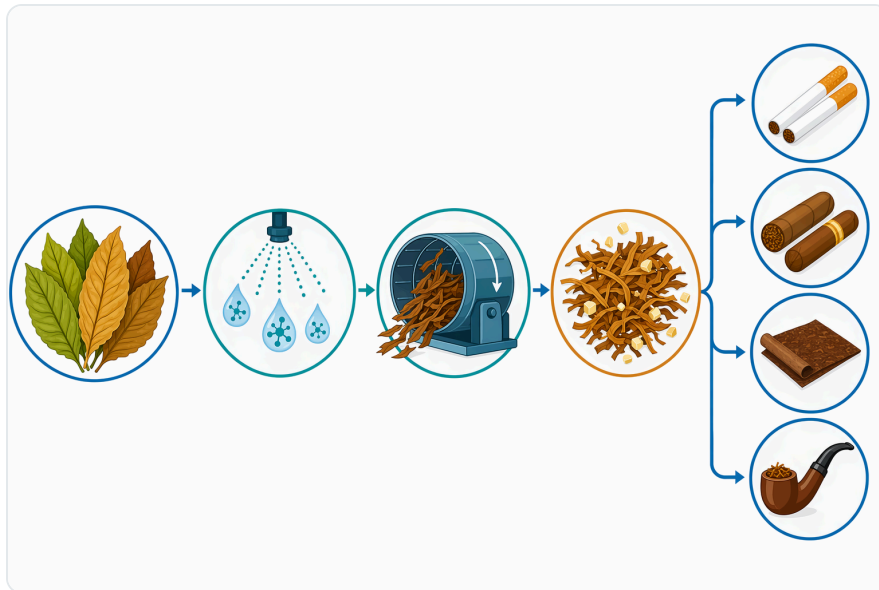
El adjetivo “ácida” indica compatibilidad con condiciones de proceso en las que el pH favorece la actividad de determinadas celulasas. Esto no significa que cualquier condición ácida sea adecuada ni que el pH sea el único factor importante. La conformación de las proteínas enzimáticas, la ionización de residuos catalíticos, la solubilidad de fragmentos generados, el estado de hidratación del sustrato y la presencia de compuestos inhibidores afectan el resultado. La literatura sobre celulasas microbianas activas a baja temperatura o en entornos específicos muestra que distintas celulasas pueden diferir notablemente en sus ventanas operativas, estabilidad y afinidad por sustratos vegetales <sup>[7]</sup>.

## Aplicaciones técnicas en procesamiento de tabaco

---

### Fermentación de hojas curadas

La aplicación más directa de una celulasa ácida en tabaco es como apoyo a la fermentación de hojas curadas. En estos procesos, la hoja ya ha pasado por curado y acondicionamiento, pero conserva una matriz estructural que puede limitar la difusión de agua y el contacto entre enzimas, microorganismos y sustratos. La incorporación de una celulasa puede favorecer una transformación más uniforme de la fracción celulósica accesible, generando condiciones más favorables para procesos microbianos y reacciones secundarias de maduración. La literatura reciente sobre avances microbianos en tabaco indica que la fermentación está fuertemente asociada a cambios en comunidades microbianas y enzimáticas que transforman macromoléculas vegetales <sup>[3]</sup>.



**Figure 2.** 부분적인 셀룰로오스 가수분해는 수화된 섬유를 더 부드럽게 만들고, 액체 침투를 높이며, 추출이나 발효를 위한 접근성을 개선할 수 있습니다.

En fermentación, el papel de la celulasa debe considerarse auxiliar. La calidad final depende de variedad, curado, humedad, temperatura, aireación, compactación, tiempo, microbiota natural y manejo del lote. Una celulasa puede facilitar una parte de la transformación de pared celular, pero no corrige por sí sola defectos de curado, contaminación, secado excesivo o fermentación mal controlada. Este enfoque es coherente con la visión moderna de las enzimas industriales: son catalizadores específicos que aceleran reacciones concretas, no sustitutos universales del diseño de proceso [8].

### Acondicionamiento de hoja, nervadura y lámina

En operaciones de acondicionamiento, la celulasa ácida puede emplearse para modificar de forma gradual la estructura fibrosa. En hojas y láminas, el objetivo suele ser mejorar accesibilidad y respuesta tecnológica sin degradar en exceso la integridad del material. En nervaduras, donde la proporción de fibras estructurales es mayor, el efecto esperado se desplaza hacia una modificación más perceptible de rigidez y disponibilidad de polisacáridos, siempre condicionada por la accesibilidad del sustrato y la distribución homogénea de humedad. Los estudios sobre enzimas que actúan en matrices vegetales subrayan que el contacto enzima-sustrato es decisivo porque la catálisis ocurre en superficies sólidas o semisólidas, no en una solución ideal [4].

La celulasa ácida puede ser especialmente útil cuando el proceso ya incluye una etapa húmeda en la que el material se encuentra flexible y suficientemente hidratado. En material demasiado seco, la enzima tiene menor movilidad y el contacto con la celulosa se reduce. En material excesivamente

compactado, la difusión también se limita y pueden formarse zonas con tratamiento desigual. Estas limitaciones son típicas de la hidrólisis enzimática de biomasa: la enzima debe alcanzar superficies de celulosa expuestas, y la estructura física del tejido controla la velocidad efectiva de reacción [5].

### Tratamiento de tallos y subproductos fibrosos

Los tallos, venas centrales, recortes y otros subproductos de tabaco contienen una proporción elevada de biomasa lignocelulósica. En estos materiales, la celulosa puede formar parte de estrategias de valorización o acondicionamiento, por ejemplo para incrementar la fracción de azúcares solubles o facilitar tratamientos biológicos posteriores. Sin embargo, los tallos suelen ser más recalcitrantes que la lámina foliar debido a mayor lignificación y menor accesibilidad de la celulosa. Las revisiones sobre celulasas, hemicelulasas y enzimas ligninolíticas señalan que las matrices vegetales complejas a menudo requieren la acción coordinada de varias enzimas o un acondicionamiento previo para mejorar la conversión de polímeros estructurales [2].



Figure 3. 산성, 중성, 알칼리성 셀룰라아제는 활성과 공정 적합성이 가장 유용하게 발휘되는 pH 환경에 따라 구분됩니다.

En el caso del tabaco, además de la lignocelulosa, hay que considerar alcaloides y metabolitos secundarios. La reducción de nicotina mediante rutas microbianas es un campo de investigación propio, diferente de la hidrólisis de celulosa. Una celulosa ácida no debe presentarse como herramienta de eliminación de nicotina; su diana primaria es la celulosa. La literatura sobre degradación microbiana de nicotina en tabaco describe rutas, microorganismos y aplicaciones potenciales específicas para ese alcaloide, lo que confirma que se trata de un mecanismo separado del sistema celulásico [9].

## Integración con procesos microbianos

La celulasa puede actuar de manera complementaria con microorganismos presentes en fermentaciones de tabaco. Al liberar fragmentos de carbohidratos, puede modificar la disponibilidad de sustratos para comunidades microbianas, mientras que esas comunidades generan ácidos, enzimas y metabolitos que alteran el entorno de la hoja. Esta relación no es lineal: dependiendo de la microbiota y de las condiciones, la liberación de carbohidratos puede favorecer rutas deseadas o indeseadas. Por ello, la celulasa debe integrarse dentro de un proceso controlado, no añadirse como intervención aislada sin considerar humedad, oxígeno, temperatura y evolución microbiana. Las revisiones sobre el futuro del tabaco desde la microbiología resaltan que la calidad fermentativa depende de la interacción entre comunidades, sustratos y condiciones ambientales <sup>[3]</sup>.

## Comparación de aplicaciones y alcance realista

Área de aplicación	Sustrato principal	Mecanismo esperado de la celulasa ácida	Beneficio técnico razonable	Límite que no debe ignorarse
Fermentación de hoja curada	Celulosa accesible de pared celular	Cortes internos y liberación de fragmentos solubles	Apoyo a la transformación de macromoléculas y mayor accesibilidad de la matriz	No garantiza aroma ni calidad final por sí sola
Acondicionamiento de lámina	Pared celular hidratada	Modificación parcial de microestructura fibrosa	Mejora potencial de manejabilidad y uniformidad de tratamiento	Requiere humedad y distribución adecuadas
Nervaduras y tallos	Biomasa más lignificada	Hidrólisis limitada por lignina y estructura física	Apoyo a tratamientos de materiales fibrosos	Puede requerir acondicionamiento previo o procesos complementarios
Procesos con microbiota activa	Carbohidratos estructurales y fragmentos liberados	Generación de sustratos fermentables para microorganismos	Sinergia con transformaciones microbianas controladas	La respuesta depende de la comunidad microbiana y del entorno

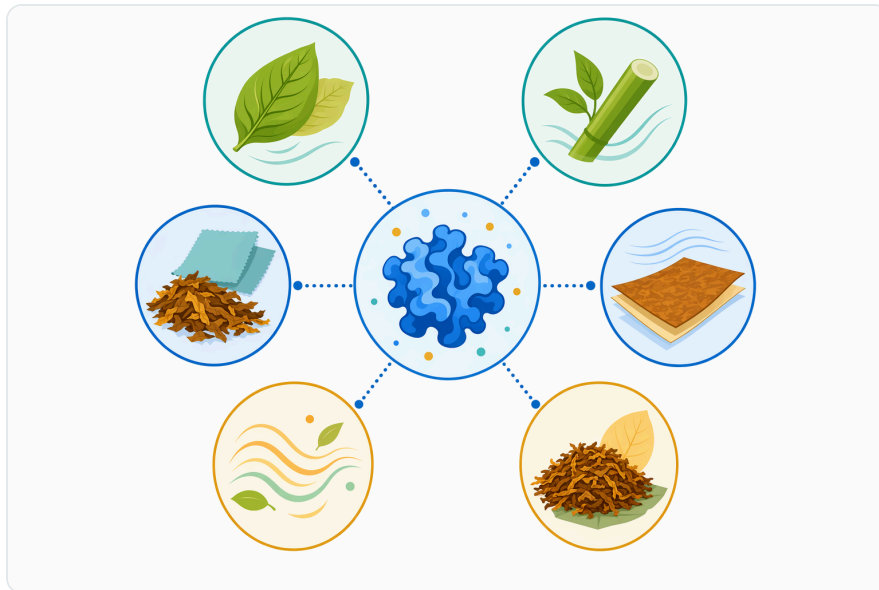
Área de aplicación	Sustrato principal	Mecanismo esperado de la celulasa ácida	Beneficio técnico razonable	Límite que no debe ignorarse
Valorización de subproductos	Residuos lignocelulósicos de tabaco	Conversión parcial de celulosa en azúcares y oligosacáridos	Facilita rutas biológicas posteriores	No elimina alcaloides ni compuestos inhibidores de forma directa

La tabla resume un punto central: la celulasa ácida aporta valor cuando su mecanismo coincide con el problema del proceso. Si la limitación principal es la accesibilidad de celulosa, puede ser útil. Si el problema dominante es contaminación, variabilidad del curado, compuestos inhibidores, exceso de sequedad o defectos sensoriales previos, la enzima por sí sola no resolverá la causa raíz. Esta distinción es importante porque las aplicaciones industriales de celulasas son sólidas, pero siempre dependen del sustrato y del diseño del proceso <sup>[1]</sup>.

## Evidencia científica relevante

La evidencia más robusta procede del conocimiento general sobre celulasas y biomasa lignocelulósica. Las celulasas son enzimas ampliamente estudiadas por su capacidad de convertir celulosa en productos solubles mediante mecanismos coordinados de endoglucanasa, exoglucanasa y  $\beta$ -glucosidasa. Sus aplicaciones industriales abarcan sectores donde la hidrólisis parcial de fibras vegetales mejora extracción, fermentación, textura, conversión o funcionalidad de materiales. Esta base es directamente relevante para tabaco en la medida en que la hoja, las nervaduras y los tallos son matrices vegetales con paredes celulares ricas en polisacáridos estructurales <sup>[8]</sup>.

La evidencia específica en tabaco es más limitada, pero suficiente para respaldar el principio de tratamiento enzimático. Existen documentos técnicos y de propiedad industrial sobre el tratamiento enzimático de materiales de tabaco, lo que muestra que la aplicación de enzimas a esta matriz no es una idea especulativa sino un enfoque explorado para modificar componentes vegetales durante el procesamiento <sup>[10]</sup>. Aun así, una patente o documento técnico no debe interpretarse como garantía universal de desempeño para cualquier preparación, variedad de tabaco o línea de proceso.



**Figure 4.** 산성 셀룰라아제는 셀룰로오스 접근성이 공정을 제한하는 담배 잎, 줄기, 미분, 재구성 섬유 시스템, 추출 공정 흐름, 잔사 고부가가치화에 적용될 수 있습니다.

La microbiología del tabaco también respalda la importancia de enzimas extracelulares en fermentación y maduración. Las revisiones actuales describen cómo bacterias, hongos y sus enzimas participan en la transformación de carbohidratos, proteínas y metabolitos durante procesos de fermentación, influyendo en la evolución de compuestos relacionados con calidad. Para una celulasa ácida comercial, esta evidencia apoya el mecanismo general —facilitar transformación de polisacáridos estructurales—, aunque la magnitud del efecto debe validarse en cada matriz y proceso [3].

La investigación sobre lignina y adsorción enzimática explica por qué los resultados pueden variar mucho entre hoja, nervadura y tallo. En materiales más lignificados, una fracción de la celulasa puede adsorberse a lignina sin catalizar hidrólisis útil, y la celulosa puede permanecer físicamente protegida. Esta es una razón técnica para no prometer conversiones completas ni efectos uniformes en todos los subproductos de tabaco. La estructura de la lignina, su distribución y sus interacciones con proteínas enzimáticas son factores reconocidos que condicionan la hidrólisis [5].

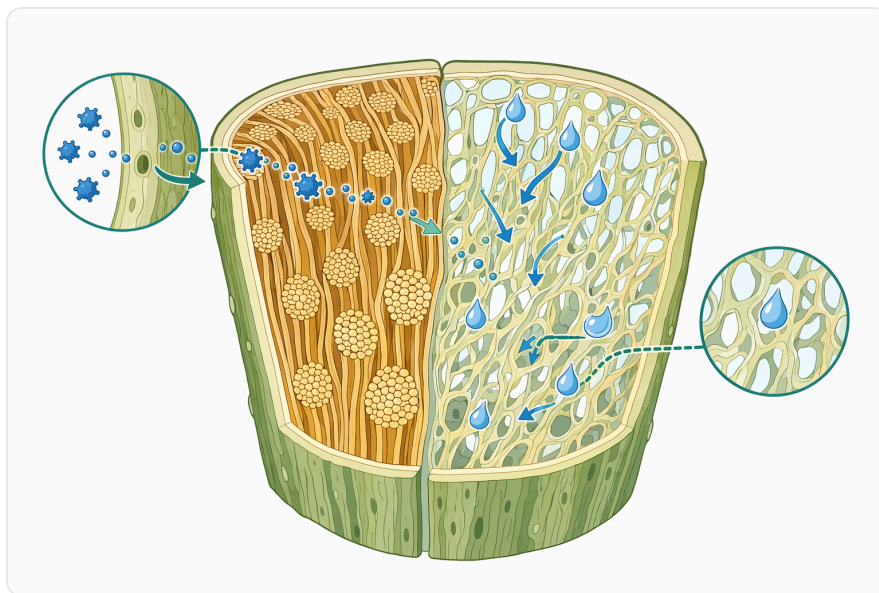
## Variables de proceso que condicionan el rendimiento

La primera variable es la hidratación. Las celulasas son proteínas catalíticas que requieren movilidad molecular y contacto con el sustrato; en materiales vegetales secos, la difusión es baja y la pared celular se encuentra menos accesible. En tabaco, esto significa que la aplicación suele tener más sentido en fases donde la hoja o el material fibroso ya están acondicionados con humedad suficiente

para permitir distribución homogénea. Las revisiones sobre procesamiento enzimático de matrices vegetales remarcan que humedad y accesibilidad física son determinantes en la eficiencia de hidrólisis [2].

La segunda variable es el pH. Una celulasa ácida se selecciona para trabajar mejor en un entorno ácido o ligeramente ácido, pero eso no elimina la necesidad de compatibilidad con el proceso real. Si el pH se aleja del intervalo funcional de la enzima, los residuos catalíticos pueden perder su estado de ionización adecuado y la velocidad de reacción disminuye. Además, la fermentación microbiana puede modificar el pH con el tiempo, por lo que la ventana de actividad útil puede cambiar durante el proceso. La literatura sobre celulasas microbianas muestra que cada enzima tiene estabilidad y actividad dependientes de su origen y conformación [7].

La tercera variable es la temperatura. Como proteínas, las celulasas aceleran reacciones dentro de una ventana térmica compatible con su estructura; temperaturas demasiado bajas ralentizan la catálisis y temperaturas excesivas pueden desnaturalizar la enzima. En tabaco, esto debe armonizarse con las condiciones usadas para fermentación, acondicionamiento o tratamiento de subproductos. La tecnología enzimática industrial trata la temperatura como un parámetro de equilibrio entre velocidad de reacción, estabilidad y calidad del sustrato [6].



**Figure 5.** 줄기와 중륵은 섬유질이 많은 담배 분획으로, 셀룰라아제에 의한 세포벽 이완을 통해 강성을 낮추고 습식 취급성을 개선할 수 있습니다.

La cuarta variable es la composición química de la matriz. Lignina, extractivos, alcaloides, fenoles, sales, productos de curado y metabolitos microbianos pueden alterar la actividad aparente de la celulasa. Algunos compuestos actúan como barreras físicas; otros pueden cambiar la adsorción de proteínas o

influir en la microbiota. En tabaco, la nicotina y otros alcaloides pertenecen a un problema bioquímico distinto de la celulosa, y las rutas para su transformación se investigan principalmente mediante microorganismos especializados, no mediante celulasas <sup>[9]</sup>.

## Qué beneficios son técnicamente defendibles

---

Un beneficio defendible es el aumento de accesibilidad de la pared celular. Al cortar cadenas de celulosa expuestas, la celulasa puede abrir microzonas de la matriz y favorecer la difusión de agua, metabolitos y enzimas complementarias. Este efecto es especialmente relevante cuando la rigidez o compactación del tejido limita la transformación durante fermentación o acondicionamiento. Las revisiones de mecanismos de celulasas en matrices vegetales apoyan esta interpretación porque vinculan la hidrólisis con la exposición progresiva de superficies de celulosa <sup>[2]</sup>.

Otro beneficio razonable es el apoyo a procesos fermentativos. La liberación de oligosacáridos y azúcares puede aportar sustratos a comunidades microbianas, siempre que el ecosistema de fermentación esté controlado. En tabaco, donde la microbiota influye en calidad y evolución química, esta función puede integrarse dentro de estrategias más amplias de maduración. No obstante, el resultado no depende solo de la enzima: una microbiota inadecuada o condiciones mal gestionadas pueden desviar la fermentación. Las investigaciones recientes sobre tabaco y microorganismos enfatizan precisamente la importancia de controlar comunidades y condiciones, no solo añadir un agente biológico <sup>[3]</sup>.

Un tercer beneficio es el tratamiento de fracciones fibrosas. En nervaduras y tallos, la celulasa puede contribuir a transformar parte de la celulosa accesible en fragmentos más pequeños, lo que facilita etapas posteriores de bioprocesamiento o valorización. El alcance será menor si el material está muy lignificado o poco hidratado. Esta limitación no es exclusiva del tabaco: es un rasgo general de la biomasa lignocelulósica, donde la lignina y la arquitectura de pared celular limitan la hidrólisis enzimática <sup>[5]</sup>.

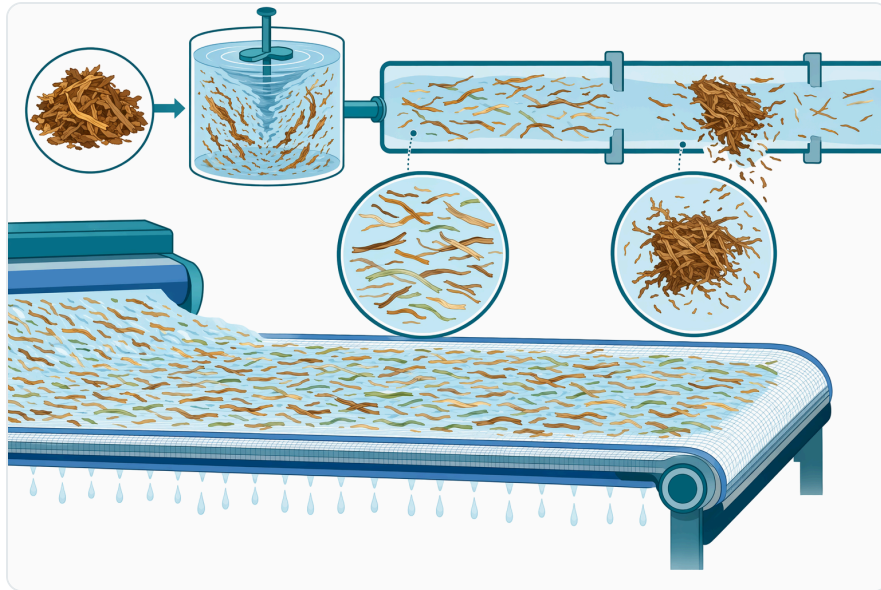


Figure 6. 재구성 담배 시스템에서는 셀룰라아제 처리가 섬유 개방성 향상과 시트 형성 무결성 유지 사이의 균형을 맞추어야 합니다.

## Lo que la celulasa ácida no debe prometer

La celulasa ácida no es un agente de aromatización directa. Puede influir indirectamente en la disponibilidad de sustratos durante fermentación, pero los aromas y atributos sensoriales finales surgen de redes complejas de reacciones químicas, actividad microbiana, curado, envejecimiento y composición de la materia prima. Por ello, no es correcto prometer un perfil aromático específico solo por añadir celulasa. La literatura sobre microbiología del tabaco muestra que la calidad fermentativa deriva de interacciones complejas, no de una única reacción enzimática [3].

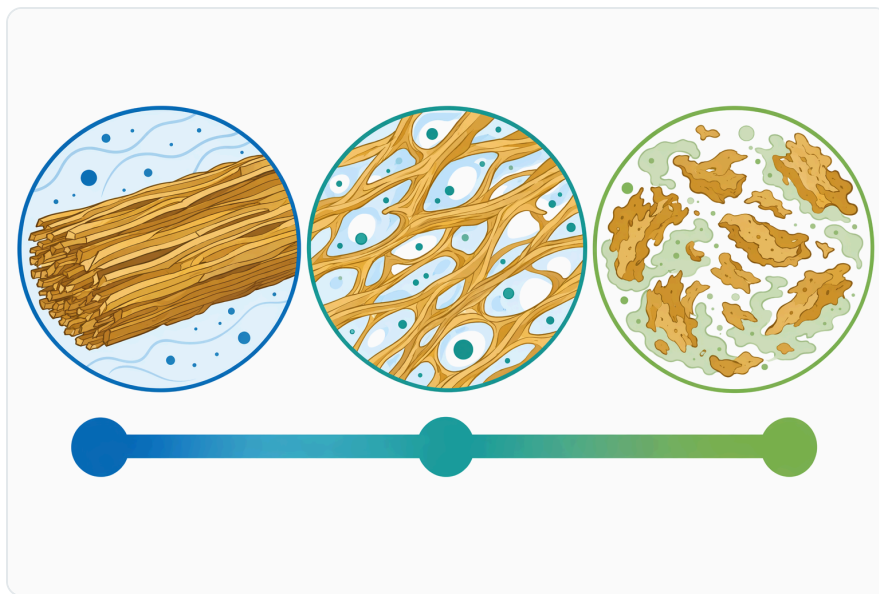
Tampoco debe presentarse como herramienta de reducción de riesgos sanitarios ni de eliminación de nicotina. La hidrólisis de celulosa y la degradación de nicotina son procesos bioquímicos diferentes. Existen investigaciones sobre microorganismos capaces de transformar nicotina, pero esas rutas implican enzimas y metabolismos específicos del alcaloide, no el sistema clásico de celulasa. En consecuencia, cualquier objetivo relacionado con nicotina requiere un marco técnico distinto y no debe atribuirse a una celulasa ácida [9].

La celulasa tampoco sustituye el control de polvo, higiene o seguridad ocupacional. En la industria del tabaco, el polvo vegetal puede ser una preocupación de proceso y ambiente; se han estudiado tecnologías como depuradores húmedos para retirar partículas de polvo de tabaco en entornos industriales. La celulasa modifica polímeros vegetales bajo condiciones húmedas, pero no reemplaza sistemas de captura, ventilación ni gestión de partículas [11].

## Uso responsable dentro de un flujo de proceso

La integración responsable comienza por ubicar la enzima en una etapa donde exista humedad suficiente, contacto homogéneo y tiempo de residencia compatible con una reacción enzimática. En fermentación de hoja, esto puede corresponder a fases de acondicionamiento o maduración húmeda; en nervaduras y tallos, a tratamientos donde el material ya se ha preparado para exponer mejor su fracción celulósica. El principio técnico es simple: si la enzima no se distribuye y no toca celulosa accesible, no puede catalizar la reacción esperada. La cinética topológica de la hidrólisis celulásica en sólidos vegetales confirma que la reacción está limitada por superficie, accesibilidad y evolución estructural del sustrato [4].

También conviene mantener expectativas de transformación parcial. En procesamiento de tabaco, una hidrólisis excesiva podría afectar textura, integridad o comportamiento de la materia prima; por eso el objetivo industrial suele ser modular la matriz, no descomponerla por completo. Este enfoque coincide con muchas aplicaciones de enzimas vegetales en alimentos y biomateriales, donde la función se basa en modificar propiedades específicas sin destruir la estructura total del producto [6].



**Figure 7.** 유용한 공정 범위는 취급에 필요한 담배 섬유 구조를 충분히 유지하면서 접근성을 개선하는 부분 가수분해입니다.

La compatibilidad con otros auxiliares de proceso debe evaluarse dentro del flujo propio de cada usuario. Enzimas, microorganismos, pH, sales, temperatura y metabolitos pueden interactuar. En sistemas vegetales fermentados, la combinación de celulasas con microorganismos puede ser

beneficiosa, pero también cambia la disponibilidad de nutrientes y la dinámica de comunidades. La revisión sobre avances microbianos en tabaco subraya que estas comunidades son una variable tecnológica central para la calidad y estabilidad del proceso [3].

## Posicionamiento de Acid Cellulase For Tobacco Processing de Enzymes.bio

Acid Cellulase For Tobacco Processing está orientada a aplicaciones B2B donde se busca una celulasa ácida para procesamiento de tabaco, especialmente en fermentación, acondicionamiento de hoja, tratamiento de nervaduras y manejo de materiales fibrosos. Su propuesta técnica se basa en un mecanismo bien establecido: hidrólisis parcial de celulosa mediante actividades celulolíticas complementarias. La evidencia general sobre celulasas es sólida, y la evidencia específica sobre tabaco respalda el uso de enzimas como herramientas de transformación de materiales vegetales, aunque la respuesta depende del proceso concreto [10].

Enzymes.bio suministra el producto como proveedor en línea, en unidades de 1 kg. No se presenta como fabricante ni laboratorio. La documentación CoA y SDS se proporciona junto con el pedido, de modo que el usuario disponga de la información de lote y seguridad correspondiente para su gestión interna.

En términos prácticos, el valor de una celulasa ácida para tabaco reside en hacer más accesible una matriz vegetal compleja. Puede apoyar la fermentación, contribuir a una modificación controlada de la pared celular y facilitar el tratamiento de fracciones ricas en fibra. Su alcance realista es el de un catalizador específico dentro de un proceso bien controlado: útil cuando la celulosa accesible es una limitación, insuficiente cuando el problema principal pertenece a otra dimensión del procesamiento, como curado deficiente, microbiota no controlada, compuestos inhibidores, polvo industrial o expectativas sensoriales no validadas.

### Pedir Acid Cellulase For Tobacco Processing en línea

Se vende en unidades de 1 kg, en stock y listo para enviar. Haga su pedido directamente en nuestra tienda: pague en línea y procesaremos su pedido. Con cada pedido se incluyen un Certificado de Análisis y una Ficha de Datos de Seguridad.

[Comprar Acid Cellulase For Tobacco Processing →](#)

## Referencias

---

Numeradas por orden de primera cita. Fuentes de acceso abierto, verificadas como disponibles en el momento de publicación; los números de cita en el texto enlazan aquí.

1. Maravi, P., & Kumar, A. (2021). Cellulase: Distribution, Production, Characterization and Industrial Applications. *Biotechnology Journal International*.
2. Rosario, G. M., & Rita, M. (2022). Cellulases, hemicellulases and ligninolytic enzymes: mechanism of action, optimal processing conditions and obtaining value-added compounds in plant matrices. *MOJ Food Processing & Technology*.
3. Hu, W., Yuan, J., Fei, J., Imdad, K., Yang, P., Huang, S., Duo-Mao, ... et al. (2025). Shaping the future of tobacco through microbial insights: a review of advances and applications. *Frontiers in Bioengineering and Biotechnology*, 13.
4. Valchev, I., Yavorov, N., & Petrin, S. (2016). Topochemical kinetic mechanism of cellulase hydrolysis on fast-growing tree species. *COST Action FP1105. Holzforschung*, 70, 1147 - 1153.
5. Wu, W., Li, P., Huang, L., Wei, Y., Li, J., Zhang, L., & Jin, Y. (2023). The Role of Lignin Structure on Cellulase Adsorption and Enzymatic Hydrolysis. *Biomass*.
6. Siddikey, F., Jahan, M. I., Hormoni, Hasan, M., Nishi, N. J., Hasan, S., Rahman, N., ... et al. (2025). Enzyme Technology in the Food Industry: Molecular Mechanisms, Applications, and Sustainable Innovations. *Food Science & Nutrition*, 13.
7. Yunus, G., & Kuddus, M. (2021). COLD-ACTIVE MICROBIAL CELLULASE: NOVEL APPROACH TO UNDERSTAND MECHANISM AND ITS APPLICATIONS IN FOOD AND BEVERAGES INDUSTRY. *The Journal of Microbiology, Biotechnology and Food Sciences*, 2021, 524-530.
8. Budhraj, A. A., & Roy, R. (2024). ADVANCEMENTS IN CELLULASE ENZYME TECHNOLOGY: APPLICATIONS, CHALLENGES, AND FUTURE PERSPECTIVES. *International Research Journal of Modernization in Engineering Technology and Science*.
9. Li, Z., Yang, D., Wei, Z., Huang, J., Chi, Y., Lu, Y., & Yin, F. (2024). Reduction of nicotine content in tobacco through microbial degradation: research progress and potential applications. *Biotechnology for Biofuels and Bioproducts*, 17.
10. EP0185486A2 - Process for enzymatic treatment of tobacco materials - Google Patents. *Google*.
11. Zhao, X., Jia, J., Li, X., Wang, L., Wang, Y., Hu, H., Shen, Z., ... et al. (2022). Potential Use of Wet Scrubbers for the Removal of Tobacco Dust Particles in the Tobacco Industry. *Atmosphere*.

## Contactar con Enzymes.bio

¿Tiene preguntas sobre un pedido? Nuestro equipo estará encantado de ayudarle.

CORREO ELECTRÓNICO [wholesale@enzymes.bio](mailto:wholesale@enzymes.bio)

TELÉFONO (EE. UU.) **+1 (507) 428-6057**

[Contáctenos →](#)



**400+** Clientes B2B



**60+** socios universitarios de investigación



**54** atendidos en todo el mundo

© 2026 Enzymes.bio · Suministro de enzimas industriales y para procesamiento de alimentos · No apto para consumo humano ni venta minorista.